
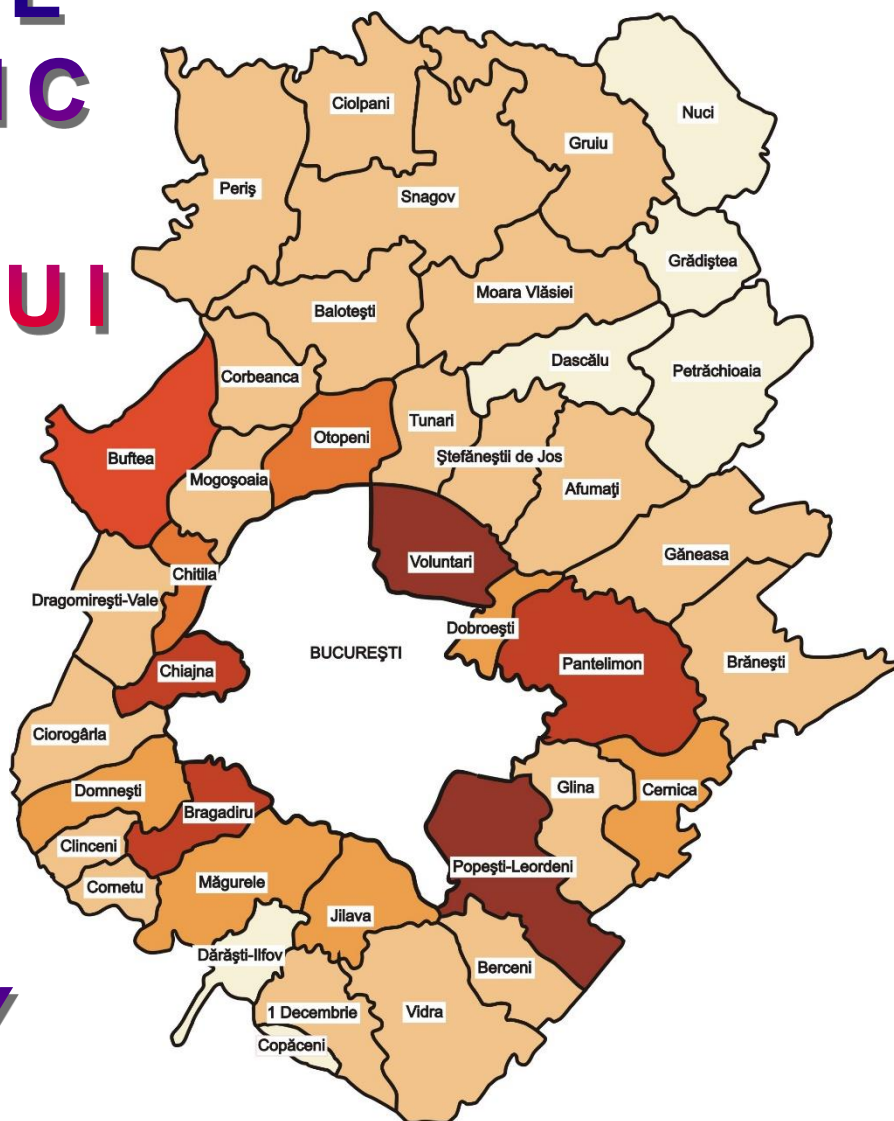


ANUARUL STATISTIC AL JUDEȚULUI ILFOV



ILFOV
COUNTY



STATISTICAL YEARBOOK



Reproducerea conținutului acestei publicații, integrală sau parțială, în formă originală sau modificată, precum și stocarea într-un sistem de regăsire sau transmiterea sub orice formă și prin orice mijloace sunt interzise fără autorizarea scrisă din partea **Direcției Județene de Statistică Ilfov**.

Utilizarea conținutului acestei publicații, cu titlu explicativ sau justificativ, în articole, studii, cărți este autorizată numai cu indicarea clară și precisă a sursei.

Reproducing the content of this publication, completely or partly, in original or modified, as well as its storage in a retrieval system, or transmitted, in any form and by any means are forbidden without the written permission of the Ilfov County Department of Statistics.

Using the content of this publication with explanatory or justifying title, in articles, studies, books is allowed only clearly and precisely indicating the source.

SINTEZA CUPRINSULUI

CONTENTS

	Pag.		Page
Notă metodologică generală	XI	General methodological note	XI
1. Organizarea administrativă a teritoriului și mediul înconjurător.....	1	1. Administrative organisation of territory and environment	1
2. Populația	13	2. Population	13
3. Forța de muncă	63	3. Labour force	63
4. Câștigul salarial nominal mediu brut și net lunar, pe activități.....	89	4. Average gross and net nominal monthly earnings, by activities	89
5. Locuințe	109	5. Dwellings	109
6. Securitate și asistență socială	119	6. Social protection and assistance	119
7. Sănătate	139	7. Health	139
8. Învățământ	153	8. Education	153
9. Cultură și sport	189	9. Culture and sport	189
10. Conturi naționale	197	10. National accounts	197
11. Cercetare-dezvoltare	205	11. Research – development	205
12. Întreprinderi	211	12. Enterprises	211
13. Agricultură și silvicultură	227	13. Agriculture and forestry	227
14. Industrie	265	14. Industry	265
15. Transport; poștă	269	15. Transport; post	269
16. Comerț internațional cu bunuri	279	16. International trade in goods.....	279
17. Turism	289	17. Tourism	289
18. Finanțe	297	18. Finances	297
19. Justiție și starea infracțională	299	19. Justice and offence state	299

	Pag.		Page
Notă metodologică generală	XI	<i>General methodological note</i>	<i>XI</i>
CAPITOLUL 1		CHAPTER 1	
ORGANIZAREA ADMINISTRATIVĂ A		ADMINISTRATIVE ORGANISATION OF	
TERITORIULUI ȘI MEDIUL		TERRITORY AND ENVIRONMENT	
ÎNCONJURĂTOR	1		1
1.1. Prezentarea județului Ilfov	8	<i>1.1. Ilfov County presentation</i>	<i>8</i>
1.2. Organizarea administrativă a teritoriului	11	<i>1.2. Administrative organisation of territory.....</i>	<i>11</i>
1.3. Locuitorii cu locuințele conectate la sistemele de canalizare și epurare a apelor uzate	11	<i>1.3. Population connected to waste water collecting systems and waste water treatment plants</i>	<i>11</i>
1.4. Populația deservită de sistemul public de alimentare cu apă	11	<i>1.4 Population connected to public water supply</i>	<i>11</i>
1.5. Activități privind utilitatea publică de interes local	12	<i>1.5. Activities concerning the public utility of local interest</i>	<i>12</i>
CAPITOLUL 2		CHAPTER 2	
POPULAȚIA	13	POPULATION	13
2.1. Populația și structura demografică	31	<i>2.1. Population and demographic structure</i>	<i>31</i>
2.1.1. Populația rezidentă, pe sexe și medii de rezidență, la 1 iulie	31	<i>2.1.1. Usually resident population, by sex and residence areas, on July 1</i>	<i>31</i>
2.1.2. Populația rezidentă pe vârste și sexe, la 1 iulie – total	31	<i>2.1.2. Usually resident population by age and sex, on July 1 – total</i>	<i>31</i>
2.1.3. Populația rezidentă pe vârste și sexe, la 1 iulie – total – masculin	33	<i>2.1.3. Usually resident population by age and sex, on July 1 – total – male</i>	<i>33</i>
2.1.4. Populația rezidentă pe vârste și sexe, la 1 iulie – total – feminin	34	<i>2.1.4. Usually resident population by age and sex, on July 1 – total – female</i>	<i>34</i>
2.1.5. Populația rezidentă pe vârste și sexe, la 1 iulie – urban	36	<i>2.1.5. Usually resident population by age and sex, on July 1 – urban</i>	<i>36</i>
2.1.6. Populația rezidentă pe vârste și sexe, la 1 iulie – urban – masculin	38	<i>2.1.6. Usually resident population by age and sex, on July 1 – urban – male</i>	<i>38</i>
2.1.7. Populația rezidentă pe vârste și sexe, la 1 iulie – urban – feminin	40	<i>2.1.7. Usually resident population by age and sex, on July 1 – urban – female</i>	<i>40</i>
2.1.8. Populația rezidentă pe vârste și sexe, la 1 iulie – rural	41	<i>2.1.8. Usually resident population by age and sex, on July 1 – rural</i>	<i>41</i>
2.1.9. Populația rezidentă pe vârste și sexe, la 1 iulie – rural – masculin	43	<i>2.1.9. Usually resident population by age and sex, on July 1 – rural – male</i>	<i>43</i>
2.1.10. Populația rezidentă pe vârste și sexe, la 1 iulie – rural – feminin	45	<i>2.1.10. Usually resident population by age and sex, on July 1 – rural – female</i>	<i>45</i>
2.1.11. Populația după domiciliu pe vârste, sexe și medii de rezidență, la 1 iulie 2021	47	<i>2.1.11. Legally resident population by age, sex and residence areas, on July 1, 2021</i>	<i>47</i>
2.1.12. Populația după domiciliu a județului, orașelor și comunelor, la 1 iulie	49	<i>2.1.12. Legally resident population of county, towns and communes, on July 1</i>	<i>49</i>
2.1.13. Populația după domiciliu, pe sexe și medii de rezidență, la 1 ianuarie	50	<i>2.1.13. Legally resident population by sex and residence areas, on January 1</i>	<i>50</i>
2.1.14. Populația după domiciliu, pe sexe și medii de rezidență, la 1 iulie	50	<i>2.1.14. Legally resident population by sex and residence areas, on July 1</i>	<i>50</i>
2.1.15. Populația după domiciliu, pe grupe de vârstă și sexe, la 1 iulie – total	51	<i>2.1.15. Legally resident population by age group and sex, on July 1 – total</i>	<i>51</i>
2.1.16. Populația după domiciliu, pe grupe de vârstă și sexe, la 1 iulie – urban	52	<i>2.1.16. Legally resident population by age group and sex, on July 1 – urban</i>	<i>52</i>
2.1.17. Populația după domiciliu, pe grupe de vârstă și sexe, la 1 iulie – rural	53	<i>2.1.17. Legally resident population by age group and sex, on July 1 – rural</i>	<i>53</i>
2.2. Mișcarea naturală a populației	54	<i>2.2. Vital statistics</i>	<i>54</i>
2.2.1. Mișcarea naturală a populației, pe medii de rezidență	54	<i>2.2.1. Vital statistics, by residence areas</i>	<i>54</i>

	Pag.		Page
2.2.2. Rate de fertilitate, pe grupe de vârstă și medii de rezidență	56	2.2.2. <i>Fertility rates, by age group and residence areas</i>	56
2.2.3. Născuți-vii pe sexe și medii de rezidență	56	2.2.3. <i>Live-births, by sex and residence areas</i>	56
2.2.4. Decese, pe cauze de deces	57	2.2.4. <i>Deaths, by death causes</i>	57
2.2.5. Decese, pe grupe de vârstă și sexe	58	2.2.5. <i>Deaths, by age group and sex</i>	58
2.2.6. Durata medie a vieții, pe sexe și medii de rezidență	59	2.2.6. <i>Life expectancy, by sex and residence areas</i>	59
2.2.7. Căsătorii după grupa de vârstă a soțului	59	2.2.7. <i>Marriages by husband's age group</i>	59
2.2.8. Căsătorii după grupa de vârstă a soției	59	2.2.8. <i>Marriages by wife's age group</i>	59
2.2.9. Vârsta medie a soților la data încheierii căsătoriei, pe medii de rezidență	60	2.2.9. <i>Average age of spouses, at marriage date, by residence areas</i>	60
2.2.10. Vârsta medie la prima căsătorie, pe medii de rezidență	60	2.2.10. <i>Average age at first marriage, by residence areas</i>	60
2.2.11. Divorțurile după numărul copiilor minori rămași prin desfacerea căsătoriei	60	2.2.11. <i>Divorces by number of under age children remained through marriage dissolution</i>	60
2.3. Mișcarea migratorie a populației	61	2.3. Movement migration of population	61
2.3.1. Schimbările de domiciliu	61	2.3.1. <i>Changes of permanent residence</i>	61
2.3.2. Imigranți și emigranți permanenți și temporari, pe sexe și medii de rezidență	61	2.3.2. <i>Permanent and temporary immigrants and emigrants, by sex and residence area</i>	61
CAPITOLUL 3		CHAPTER 3	
FORȚA DE MUNCĂ		LABOUR FORCE	
3.1. Forța de muncă	73	3.1. Labour force	73
3.1.1. Populația după domiciliu în vârstă de muncă, pe medii de rezidență și sexe, la 1 ianuarie	73	3.1.1. <i>Legally resident population in work age, by residence areas and sex, on 1 january</i>	73
3.1.2. Populația ocupată civilă, pe activități ale economiei naționale și pe sexe, la sfârșitul anului	74	3.1.2. <i>Civil employment, by activity of national economy and by sex, end of year</i>	74
3.1.3. Resurse de muncă și utilizarea lor, pe sexe	75	3.1.3. <i>Labour resources and their utilization, by sex</i>	75
3.1.4. Numărul mediu al salariaților, pe activități ale economiei naționale și pe sexe	75	3.1.4. <i>Average number of employees, by activity of national economy and by sex</i>	75
3.1.5. Numărul mediu al salariaților, pe forme de proprietate	80	3.1.5. <i>Average number of employees, by type of ownership</i>	80
3.1.6. Efectivul salariaților la sfârșitul anului, pe activități ale economiei naționale și pe sexe	81	3.1.6. <i>Employees at end of year, by activity of national economy and by sex</i>	81
3.1.7. Efectivul salariaților la sfârșitul anului, pe forme de proprietate	85	3.1.7. <i>Employees at end of year, by type of ownership</i>	85
3.1.8. Șomerii înregistrați după nivelul de instruire, la sfârșitul anului	86	3.1.8. <i>Registered unemployed by educational level, end of year</i>	86
3.2. Condiții de muncă	87	3.2. Work condition	87
3.2.1. Numărul accidentaților în muncă și a conflictelor de interese	87	3.2.1. <i>Number of injured at work and interest conflicts</i>	87
CAPITOLUL 4		CHAPTER 4	
CÂȘTIGUL SALARIAL NOMINAL MEDIU BRUT ȘI NET LUNAR, PE ACTIVITĂȚI		AVERAGE GROSS AND NET NOMINAL MONTHLY EARNINGS, BY ACTIVITIES	
4.1. Indicii câștigului salarial mediu net real	98	4.1. <i>Indices of average real net earnings</i>	98
4.2. Câștigul salarial nominal mediu brut lunar, pe activități ale economiei naționale și pe sexe	99	4.2. <i>Average gross nominal monthly earnings, by activity of national economy and by sex</i>	99
4.3. Câștigul salarial nominal mediu net lunar, pe activități ale economiei naționale și pe sexe	103	4.3. <i>Average net nominal monthly earnings, by activity of national economy and by sex</i>	103
CAPITOLUL 5		CHAPTER 5	
LOCUINȚE		DWELLINGS	
5.1. Locuințe existente, la sfârșitul anului, pe forme de proprietate și medii de rezidență	114	5.1. <i>Dwellings stock, at the end of the year, by type of ownership and residence areas</i>	114
5.2. Camere de locuit existente, la sfârșitul anului, pe forme de proprietate și medii de rezidență	114	5.2. <i>Rooms, at the end of the year, by type of ownership and residence areas</i>	114
5.3. Suprafața locuibilă existentă, la sfârșitul anului, pe forme de proprietate și medii de rezidență	114	5.3. <i>Habitable area, at the end of the year, by type of ownership and residence areas</i>	114

	Pag.		Page
5.4. Locuințe terminate în cursul anului, pe surse de finanțare și medii de rezidență	115	5.4. Completed dwellings during the current year, by financing sources and residence areas	115
5.5. Locuințe terminate în cursul anului, după numărul camerelor de locuit pe o locuință, pe surse de finanțare	115	5.5. Completed dwellings during the current year, by number of rooms, by financing sources	115
5.6. Suprafața construită a locuințelor terminate în cursul anului, pe surse de finanțare și medii de rezidență	116	5.6. Built-up of completed dwellings during the current year, by financing sources and residence areas	116
5.7. Suprafața utilă a locuințelor terminate în cursul anului, pe surse de finanțare și medii de rezidență	116	5.7. Useful area of completed dwellings during the current year, by financing sources and residence areas	116
5.8. Suprafața locuibilă a locuințelor terminate în cursul anului, pe surse de finanțare și medii de rezidență	117	5.8. Habitable area of completed dwellings during the current year, by financing sources and residence areas	117
5.9. Autorizații de construire eliberate pentru clădiri, pe tipuri de construcții și medii de rezidență	117	5.9. Building permits issued, by type of construction and residence areas	117
CAPITOLUL 6		CHAPTER 6	
SECURITATE ȘI ASISTENȚĂ SOCIALĂ		SOCIAL PROTECTION AND ASSISTANCE	
6.1. Protecția socială a șomerilor	131	6.1. Unemployed social protection	131
6.1.1. Cheltuieli cu protecția socială a șomerilor ...	131	6.1.1. Expenditure for unemployed social protection	131
6.2. Asigurări sociale	132	6.2. Social insurance	132
6.2.1. Numărul mediu al pensionarilor	132	6.2.1. Average number of pensioners	132
6.2.2. Pensia medie lunară	132	6.2.2. Monthly average pension	132
6.2.3. Indicii pensiei medii reale a pensionarilor de asigurări sociale de stat	133	6.2.3. Average real pension indices of state social insurance pensioners	133
6.3. Asistență socială	134	6.3. Social assistance	134
6.3.1. Cămine pentru persoane vârstnice.....	134	6.3.1. Hostels for elderly persons	134
6.3.2. Prestații acordate persoanelor cu dizabilități	135	6.3.2. Provisions for disabled persons	135
6.3.3. Indemnizația lunară de hrană pentru persoanele infectate cu HIV sau bolnave de SIDA	135	6.3.3. Food monthly benefit for HIV infected or AIDS sick persons	135
6.3.4. Alocația de stat pentru copii	135	6.3.4. Children state allowance	135
6.3.5. Indemnizația pentru creșterea copilului și stimulentele lunare	136	6.3.5. Child care benefit and monthly incentive	136
6.3.6. Alocația pentru susținerea familiei	136	6.3.6. Family support allowance	136
6.3.7. Subvenții pentru asociații și fundații	137	6.3.7. Subsidies for associations and foundations	137
6.3.8. Ajutoare sociale pentru asigurarea venitului minim garantat	137	6.3.8. Social aid for ensuring the guaranteed minimum income	137
CAPITOLUL 7		CHAPTER 7	
SĂNĂTATE		HEALTH	
7.1. Rețeaua și activitatea unităților sanitare – total	147	7.1. The network and activity of sanitary units - total	147
7.2. Rețeaua și activitatea unităților sanitare, proprietate publică	149	7.2. The network and activity of sanitary units, public ownership	149
7.3. Rețeaua și activitatea unităților sanitare, proprietate privată	151	7.3. The network and activity of sanitary units, private ownership	151
CAPITOLUL 8		CHAPTER 8	
ÎNVĂȚĂMÂNT		EDUCATION	
8.1. Învățământ pe niveluri de educație (învățământ de zi, seral și cu frecvență redusă)	163	8.1. Education by level (full time education, evening classes and part-time attendance education)	163
8.2. Învățământ de toate gradele, pe forme de proprietate (învățământ de zi, seral și cu frecvență redusă)	165	8.2. Education of all levels, by ownership type (full time education, evening classes and part-time attendance education)	165
8.3. Învățământ de toate gradele, pe medii de rezidență (învățământ de zi, seral și cu frecvență redusă).....	169	8.3. Education of all levels, by residence areas (full time education, evening classes and part-time attendance education)	169

	Pag.		Page
8.4. Populația școlară, pe niveluri de educație (învățământ de zi, seral și cu frecvență redusă).....	174	8.4. Enrolled population, by levels of education (full time education, evening classes and part-time attendance education)	174
8.5. Populația școlară, pe sexe (învățământ de zi, seral și cu frecvență redusă).....	176	8.5. Enrolled population, by sex (full time education, evening classes and part-time attendance education).....	176
8.6. Personalul didactic, pe sexe	178	8.6. Teaching staff, by sex	178
8.7. Absolvenți din învățământul de toate gradele, pe forme de învățământ (învățământ de zi, seral și cu frecvență redusă).....	180	8.7. Graduates from all education levels, by forms of education (full time education, evening classes and part-time attendance education)	180
8.8. Absolvenți din învățământul de toate gradele, pe sexe (învățământ de zi, seral și cu frecvență redusă).....	182	8.8. Graduates from all education levels, by sex (full time education, evening classes and part-time attendance education).....	182
8.9. Populația școlară din învățământul preuniversitar, după limba de predare (învățământ de zi, seral și cu frecvență redusă)	183	8.9. Enrolled population from undergraduate education, by teaching language (full time education, evening classes and part-time attendance education)	183
8.10. Învățământul liceal, pe filiere și profiluri (învățământ de zi, seral și cu frecvență redusă)	184	8.10. Upper secondary education, by type of studies and tracks (full time education, evening classes and part-time attendance education)	184
8.11. Numărul elevilor care au promovat examenul de bacalaureat (învățământ de zi, seral și cu frecvență redusă)	186	8.11. Number of students who passed the School Leaving (Baccalaureate) Examination (full time education, evening classes and part-time attendance education)	186
8.12. Rata abandonului în învățământul preuniversitar	186	8.12. Dropout rate in undergraduate education.....	186
8.13. Baza materială a învățământului	187	8.13. Education material resources	187
CAPITOLUL 9		CHAPTER 9	
CULTURĂ ȘI SPORT	189	CULTURE AND SPORT	189
9.1. Instituții de spectacole	194	9.1. Institutions for arts performing	194
9.2. Muze	194	9.2. Museums	194
9.3. Activitatea sportivă	194	9.3. Sport activity	194
9.4. Rețeaua și activitatea bibliotecilor	195	9.4. Network and libraries activity	195
CAPITOLUL 10		CHAPTER 10	
CONTURI NAȚIONALE	197	NATIONAL ACCOUNTS	197
10.1. Produsul intern brut regional pentru județul Ilfov, pe categorii de resurse	203	10.1. Regional gross domestic product for Ilfov county, by category of resources	203
CAPITOLUL 11		CHAPTER 11	
CERCETARE-DEZVOLTARE	205	RESEARCH - DEVELOPMENT	205
11.1. Salariații din activitatea de cercetare-dezvoltare, după ocupație	210	11.1. Employees from research - development activity, by occupation	210
11.2. Cheltuieli totale din activitatea de cercetare-dezvoltare	210	11.2. Total expenditure from research - development activity	210
11.3. Cererile de brevet de invenție depuse de solicitanți români	210	11.3. Submitted patent applications by Romanian applicants	210
11.4. Alte obiecte de proprietate industrială	210	11.4. Other objects of industrial property	210
CAPITOLUL 12		CHAPTER 12	
ÎNTEPRINDERI	211	ENTERPRISES	211
12.1. Întreprinderi active și tipuri de întreprinzători privați	218	12.1. Active enterprises and type of private entrepreneurs	218
12.2. Întreprinderi active, după clase de mărime a numărului de salariați	218	12.2. Active enterprises, by size classes of the number of employees	218
12.3. Întreprinderi active, pe activități ale economiei naționale și după clase de mărime a numărului de salariați	219	12.3. Active enterprises, by activity of national economy and by size classes of the number of employees	219
12.4. Unități locale active, pe activități ale economiei naționale și după clase de mărime a numărului de salariați	221	12.4. Active local units, by activity of national economy and by size classes of the number of employees	221

	Pag.		Page
12.5. Cifra de afaceri, investițiile brute, nete și personalul unităților locale active, pe activități ale economiei naționale	223	<i>12.5. Turnover, gross, net investments and local active units staff, by activity of national economy</i>	223
CAPITOLUL 13		CHAPTER 13	
AGRICULTURĂ ȘI SILVICULTURĂ		AGRICULTURE AND FORESTRY	
13.1. Agricultură	238	13.1. Agriculture	238
13.1.1. Suprafața fondului funciar după modul de folosință, la sfârșitul anului	238	<i>13.1.1. Total area of the land fund by use, end of year</i>	238
13.1.2. Suprafața cultivată cu principalele culturi, pe forme de proprietate	239	<i>13.1.2. Cultivated area with main crops, by ownership type</i>	239
13.1.3. Producția agricolă vegetală, la principalele culturi, pe forme de proprietate	243	<i>13.1.3. Crop production, for main crops, by ownership type ..</i>	243
13.1.4. Producția medie la hectar, la principalele culturi, pe forme de proprietate	247	<i>13.1.4. Average yield per hectare, for main crops, by ownership type</i>	247
13.1.5. Suprafața viilor pe rod, pe forme de proprietate	250	<i>13.1.5. Area of bearing vineyards, by ownership type</i>	250
13.1.6. Producția de struguri, pe forme de proprietate	250	<i>13.1.6. Production of grapes, by ownership type</i>	250
13.1.7. Producția medie de struguri la hectar, pe forme de proprietate	251	<i>13.1.7. Average yield per hectare of grapes, by ownership type</i>	251
13.1.8. Numărul pomilor fructiferi pe rod, pe forme de proprietate	251	<i>13.1.8. Number of bearing fruit trees, by ownership type</i>	251
13.1.9. Producția de fructe, pe forme de proprietate.....	252	<i>13.1.9. Fruit production, by ownership type</i>	252
13.1.10. Efectivele de animale pe total agricultură (la 1 decembrie)	254	<i>13.1.10. Livestock per total agriculture (on december 1)</i>	254
13.1.11. Efectivele de animale din sectorul privat, (la 1 decembrie)	255	<i>13.1.11. Livestock from private sector (on december 1).....</i>	255
13.1.12. Efectivele de animale din exploatațile agricole individuale (la 1 decembrie)	256	<i>13.1.12. Livestock from individual agricultural holdings (on december 1)</i>	256
13.1.13. Animale ce revin la 100 hectare teren, la sfârșitul anului	257	<i>13.1.13. Livestock per 100 hectares of land, end of year</i>	257
13.1.14. Producția agricolă animală, pe forme de proprietate	258	<i>13.1.14. Animal production, by ownership type</i>	258
13.1.15. Producția ramurii agricole, pe forme de proprietate	260	<i>13.1.15. Output of the agricultural branch, by ownership type</i>	260
13.1.16. Parcul de tractoare și principalele mașini agricole	261	<i>13.1.16. Fleet of tractors and of the main agricultural machinery</i>	261
13.1.17. Îmbunătățiri funciare	262	<i>13.1.17. Land improvments</i>	262
13.1.18. Îngrășăminte chimice și naturale folosite în agricultură	263	<i>13.1.18. Chemical and natural fertilizers used in agriculture</i>	263
13.1.19. Pesticide aplicate în agricultură	264	<i>13.1.19. Pesticide applied in agriculture</i>	264
13.2. Silvicultură	264	13.2. Forestry	264
13.2.1. Silvicultură	264	<i>13.2.1. Forestry</i>	264
CAPITOLUL 14		CHAPTER 14	
INDUSTRIE		INDUSTRY	
14.1. Indicii producției industriale – serie brută (anul precedent = 100)	268	<i>14.1. Industrial production indices – unadjusted series (previous year = 100)</i>	268
14.2. Indicii valorici ai cifrei de afaceri din industrie pe total (piața internă și piața externă)	268	<i>14.2. Turnover value indices in industry per total (domestic and non-domestic market)</i>	268
CAPITOLUL 15		CHAPTER 15	
TRANSPORT; POȘTĂ		TRANSPORT; POST	
15.1. Lungimea rețelei de căi ferate și drumuri	275	<i>15.1. Length of railways and roads</i>	275
15.2. Vehicule rutiere înmatriculate în circulație (la sfârșitul anului) și accidente de circulație rutieră cauzatoare de vătămări corporale	276	<i>15.2. Registered road vehicles in circulation (end of year) and road traffic injury accidents</i>	276

	Pag.		Page
15.3. Înmatriculări noi de vehicule rutiere pentru transportul mărfurilor	276	<i>15.3. New registrations of road vehicles for transport of goods</i>	276
15.4. Înmatriculări noi de vehicule rutiere pentru transportul pasagerilor	277	<i>15.4. New registrations of road vehicles for passenger transport</i>	277
15.5. Poștă	277	<i>15.5. Post</i>	277
CAPITOLUL 16		CHAPTER 16	
COMERȚ INTERNAȚIONAL CU BUNURI		INTERNATIONAL TRADE IN GOODS	
16.1. Topul principalelor țări partenere în comerțul internațional cu bunuri, în anul 2020	286	<i>16.1. Top of main partner countries in international trade in goods, in 2020</i>	286
16.2. Partenerii comerciali ai județului Ilfov în comerțul internațional cu bunuri, pe principalele grupe de țări, în anul 2020	286	<i>16.2. Ilfov's trade partners in international trade in goods, by main groups of countries, in 2020.....</i>	286
16.3. Exporturi FOB pe principalele capitole conform nomenclatorului combinat (NC)	287	<i>16.3. Exports (FOB) by main chapters according to the combined nomenclature (CN)</i>	287
16.4. Importuri CIF pe principalele capitole conform nomenclatorului combinat (NC)	288	<i>16.4. Imports (CIF) by main chapters according to the combined nomenclature (CN)</i>	288
CAPITOLUL 17		CHAPTER 17	
TURISM		TOURISM	
17.1. Structurile de primire turistică cu funcțiuni de cazare turistică și capacitatea de cazare turistică	294	<i>17.1. Tourist reception establishments with tourist accommodation functions and tourist accommodation capacity</i>	294
17.2. Sosiri ale turiștilor în structurile de primire turistică cu funcțiuni de cazare turistică	294	<i>17.2 Arrivals of tourists in the tourist reception establishments with tourist accommodation functions.....</i>	294
17.3. Înnoptări în structurile de primire turistică cu funcțiuni de cazare turistică	295	<i>17.3. Overnight stays in the tourist reception establishments with tourist accommodation functions</i>	295
17.4. Indicii de utilizare netă a capacității de cazare turistică în funcțiune	295	<i>17.4. Indices on the net use of the tourist accommodation capacity in operation</i>	295
CAPITOLUL 18		CHAPTER 18	
FINANȚE		FINANCES	
18.1. Execuția bugetelor locale, pe elemente de venituri și cheltuieli	298	<i>18.1. Execution of the local budgets, by categories of revenues and expenditures</i>	298
CAPITOLUL 19		CHAPTER 19	
JUSTIȚIE ȘI STAREA INFRAȚIONALĂ		JUSTICE AND OFFENCE STATE	
19.1. Justiție și starea infrațională	301	<i>19.1. Justice and offence state</i>	301

NOTĂ METODOLOGICĂ GENERALĂ

1. Cadrul legal privind activitatea statistică este statuat prin Legea nr. 226/2009 a organizării și funcționării statisticii oficiale în România, cu modificările și completările ulterioare. În lege se regăsesc contextul și prevederile care definesc elementele constitutive ale procesului statistic, respectiv colectarea, procesarea, analiza, diseminarea datelor statistice, dezvoltarea culturii statistice, constituirea și administrarea seriilor de date statistice oficiale, cu caracter demografic, social, economic, financiar și juridic, precum și principiile fundamentale care stau la baza funcționării statisticii oficiale în România.

Statistica oficială în România este organizată și coordonată de Institutul Național de Statistică, organ de specialitate al Administrației Publice Centrale, în subordinea Guvernului, finanțat de la bugetul de stat.

Institutul Național de Statistică este autorizat să solicite și să obțină, cu titlu gratuit, date statistice de la toate persoanele fizice și juridice, rezidente sau nerezidente în România, care își desfășoară activitatea pe teritoriul României.

Principiile pe care se întemeiază activitatea statistică, în deplină concordanță cu principiile fundamentale privind funcționarea statisticii într-o societate democratică, adoptate pe plan internațional, constau în: **independență profesională; imparțialitate; obiectivitate; fiabilitate, confidențialitatea informațiilor statistice și eficiența costurilor.**

Atât contextul general, cât și principiile de funcționare a statisticii, precum și producerea de date statistice de calitate, armonizate cu normele și standardele Uniunii Europene, conferă rezultatelor activității statistice garanția satisfacerii cerințelor utilizatorilor de date statistice.

2. Sursele de date statistice. Datele prezentate în Anuarul Statistic sunt rezultatul a două categorii de surse:

- **cercetările statistice exhaustive** sau **prin sondaj** cuprinse în Programul Statistic Național Anual (PSNA);
- **surse administrative.**

3. Programul Statistic Național Anual (PSNA) reprezintă instrumentul de bază prin care Institutul Național de Statistică și ceilalți producători de statistici oficiale sunt autorizați să realizeze colectarea, stocarea, procesarea, analiza și diseminarea datelor statistice oficiale,

GENERAL METHODOLOGICAL NOTE

1. The legal framework concerning the statistical activity is provided by Law No 226/2009 on the organisation and functioning of official statistics in Romania, as subsequently amended. The Law includes the context and provisions that define the constitutive elements of the statistical process, namely: statistical data collection, processing, analysis and dissemination, statistical culture development, the building and management of official statistical data series, of a demographic, social, economic, financial and juridical nature, as well as the fundamental principles on which the functioning of official statistics in Romania is based.

In Romania, the official statistics is coordinated by the National Institute of Statistics, specialised body of Central Public Administration, subordinated to the Government and financed from the state budget.

The National Institute of Statistics is authorised to ask for and to obtain, free of charge, statistical data from all natural and legal persons, either residents in Romania or non-residents, performing their activities on Romania's territory.

The principles on which the statistical activity is based, fully compliant with the fundamental principles related to the functioning of statistics in a democratic society, adopted at international level, are: **professional independence; impartiality; objectivity; reliability; confidentiality of statistical information and cost-effectiveness.**

Both the general context and the principles on the functioning of statistics, as well as the production of high-quality statistical data, compliant with the European Union norms and standards, confer on the results of the statistical activity the guarantee of meeting the requirements of statistical data users.

2. Statistical data sources. The data presented within the Statistical Yearbook result from two data sources categories:

- **exhaustive or sample statistical surveys**, included in the Yearly National Statistical Programme (YNSP);
- **administrative sources.**

3. The Yearly National Statistical Programme (YNSP) represents the basic tool by means of which the National Institute of Statistics and the other producers of official statistics are authorized to carry out the collection, storage, processing, analysis and dissemination of official statistical data,

în vederea asigurării informațiilor necesare utilizatorilor interni, precum și a celor ce decurg din legislația Uniunii Europene și din recomandările altor organizații internaționale.

Programul Statistic Național Anual cuprinde informații, responsabilități, resurse și termene de realizare, cu privire la: cercetări statistice; lucrări de sinteză, studii și analize statistice; publicații statistice.

Programul Statistic Național Anual se avizează de Consiliul Statistic Național și se aprobă prin hotărâre a Guvernului.

Cercetările statistice prevăzute în directive, regulamente și decizii ale Uniunii Europene sunt incluse în Programul Statistic Național Anual.

4. Cercetarea statistică reprezintă o lucrare complexă de culegere, prelucrare, analiză și diseminare a datelor cu privire la starea și evoluția fenomenelor și proceselor economice și sociale. Cercetarea statistică se realizează pe bază de proiecte în care sunt definite concepte generale, scopul cercetării și instrumentarul statistic ce stă la baza acesteia (modul de organizare a cercetării; chestionarul, clasificările, nomenclatoarele, normele, instrucțiunile etc.). Potrivit criteriului sferei de cuprindere, datele din Anuarul Statistic au fost determinate pe baza a două tipuri de cercetări statistice:

➤ **Cercetare statistică exhaustivă** (totală). În cadrul acestui tip de cercetare datele sunt înregistrate de la toate unitățile populației statistice, denumită și colectivitate statistică, bine delimitată. Populația statistică desemnează totalitatea elementelor supuse observării statistice, de aceeași natură, asemănătoare sau omogene din punctul de vedere al anumitor criterii. Prin astfel de cercetări statistice exhaustive se obțin rezultate detaliate în diferite structuri administrative, geografice, grupări pe activități potrivit Clasificării Activităților din Economia Națională (CAEN) etc.

Cele mai cunoscute cercetări exhaustive sunt recensămintele populației și locuințelor, recensământul produselor și serviciilor industriale, recensământul general agricol.

➤ **Cercetare statistică prin sondaj**. În cadrul acestui tip de cercetare, datele sunt înregistrate doar de la o parte a populației statistice, numită eșantion. Eșantionul este determinat pe baza criteriilor de reprezentativitate, prin utilizarea unor metode probabiliste, ale căror rezultate sunt extinse la întreaga populație statistică.

5. Sursele administrative reprezintă sursele de evidență organizate și deținute de organisme ale administrației publice sau non-guvernamentale pentru alte scopuri decât cele statistice.

in order to provide the information necessary to domestic users, as well as that resulting from the legislation of the European Union and from the recommendations of other international organizations.

The Yearly National Statistical Programme includes information, responsibilities, resources and deadlines, regarding: statistical surveys, synthesis papers, statistical studies and analyses, statistical publications.

The Yearly National Statistical Programme is endorsed by the National Statistical Council and is approved by Government decision.

The statistical surveys provided for in the European Union directives, regulations and decisions are included in the Yearly National Statistical Programme.

4. The statistical survey is a complex activity of collection, processing, analysis and dissemination of data related to the situation and dynamics of economic and social phenomena. The statistical survey is carried out based on projects, where the general concepts, the purpose of the survey and the statistical tools on which it is based are defined (how the survey is organised: questionnaire, classifications, nomenclatures, norms, guidelines etc.). According to the coverage criterion, the data included in the Statistical Yearbook were determined based on two types of statistical surveys:

➤ **Exhaustive (total) statistical survey.** Under this type of survey, data are recorded from all the units of the statistical population, also called statistical collectivity, which is well defined. The statistical population represents all the elements subject to statistical observation, of the same nature, similar or homogenous from the standpoint of certain criteria. Based on such exhaustive statistical surveys, detailed results are obtained in various administrative and geographical structures, by group of activities according to the Classification of Activities of the National Economy (CANE) etc.

The most well-known exhaustive surveys are population and housing censuses, the census of industrial products and services, the general agricultural census.

➤ **Sample statistical survey.** Under this type of survey, data are recorded only from part of the statistical population, called sample. The sample is determined based on representativeness criteria, by using probabilistic methods, whose results are extended to the whole statistical population.

5. Administrative sources are sources of records organised and owned by public administration or non-governmental bodies, for purposes other than the statistical ones.

Sunt utilizate numai acele surse care au un potențial adecvat cerințelor statistice și corespund rigorilor științifice de sferă de cuprindere, calitate și completitudine care le fac utilizabile și în scopuri statistice. Folosirea acestor surse de date și informații în scopuri statistice se realizează direct, ca date de bază (asimilate datelor statistice), prin prelucrări și adaptări corespunzătoare pentru a satisface cerințele de calitate, comparabilitate și coerență, sau pentru reconciliere și validarea datelor statistice obținute în urma cercetărilor statistice.

6. Sfera de cuprindere a datelor. Datele prezentate în Anuarul Statistic caracterizează ansamblul economiei naționale, cu excepția cazurilor când, prin notele specifice care prefațează fiecare capitol al Anuarului, se precizează altfel.

7. Mărimile statistice folosite:

În Anuar sunt prezentate, cu precădere, **date absolute** și **date relative** (indici, ponderi, indicatori de intensitate etc.).

➤ **Indicatorul statistic** este expresia numerică a unor fenomene, procese, activități sau categorii economice sau sociale, manifestate în timp, spațiu și structuri.

➤ **Indicele** este un raport între valori ale aceleiași variabile înregistrate în unități de timp sau teritoriale diferite.

Indicii statistici utilizați în Anuar sunt:

• **Indicele Laspeyres** este o medie aritmetică ponderată a indicilor individuali ai aceleiași variabile; ponderile utilizate sunt cele din perioada de bază;

• **Indicele Paasche** este o medie aritmetică ponderată a indicilor individuali ai aceleiași variabile; ponderile utilizate sunt din perioada curentă.

➤ **Unitatea statistică** este un obiect al cercetării și purtător al caracteristicilor statistice urmărite prin program.

➤ **Unitatea de observare** este acea entitate de la care/pentru care sunt colectate date și informații primare, pe baza căreia se construiesc statistici.

➤ **Unitatea de raportare** este entitatea care furnizează datele și informațiile primare în cadrul unei cercetări statistice.

➤ **Unitatea cu personalitate juridică** reprezintă entitatea (întreprinderea, societatea comercială, asociația, instituția bugetară, organizația fără scop patrimonial etc.) care desfășoară o activitate economică, are contabilitate proprie și ia decizii în exercitarea funcției principale.

➤ **Unitatea fără personalitate juridică** reprezintă o persoană, o gospodărie, o familie, o asociație sau orice altă entitate ce nu dispune de autonomie de decizie în exercitarea funcției principale.

Only the sources with an appropriate potential for statistical requirements and scientific rigour in terms of coverage, quality and completeness, which make them usable for statistical purposes, are employed. The use of these data and information sources for statistical purposes is done either directly, as basic data (assimilated to statistical data), through appropriate processing and adaptation, with a view to meeting the quality, comparability and coherence requirements, or for reconciliation and the validation of the statistical data obtained from statistical surveys.

6. Coverage. *The data presented within the Statistical Yearbook characterise the whole national economy, except in cases where specific notes that preface each chapter of the Yearbook stipulates otherwise.*

7. Statistical measures used:

*The Yearbook mainly presents **absolute and relative data** (indices, weights, intensity indicators a.s.o.).*

➤ *The **statistical indicator** is the numerical expression of certain phenomena, processes, activities or economic and social categories, which manifest themselves over time, space and structures.*

➤ *The **index** is a ratio between values of the same variable recorded in various time or territorial units.*

The statistical indices used within the Yearbook are:

• *the **Laspeyres index** - a weighted arithmetic mean of individual indices of the same variable; the weights used refer to the base period;*

• *the **Paasche index** - a weighted arithmetic mean of individual indices of the same variable; the weights used refer to the current period.*

➤ *The **statistical unit** is subject to the survey and bearer of the statistical characteristics observed through the programme.*

➤ *The **observation unit** is the entity from/for which primary information and data are collected, based on which statistics are compiled.*

➤ *The **reporting unit** is the entity supplies primary data and information under a statistical survey.*

➤ *The **unit with legal personality** is the entity (enterprise, commercial company, association, budgetary institution, non-profit organisation etc.) that carries out an economic activity, which has its own accounting and decision-making autonomy in the exercise of its main function.*

➤ *The **unit without legal personality** is a natural person, a household, a family, an association or any other entity that does not have decision-making autonomy in the exercise of its main function.*

8. Datele în prețuri curente se referă la volumul producției, veniturilor, cheltuielilor sau valoarea produselor, serviciilor etc. exprimate în prețurile anului curent. Valorile din diferite perioade în prețuri curente nu sunt direct comparabile și, în consecință, nu pot fi utilizate la calculul indicilor fără a fi, în prealabil, deflate cu indicii de prețuri corespunzători.

9. Formele de proprietate sunt:

➤ **proprietate majoritar de stat** - cuprinde capitalul integral de stat, public, de interes național și local și mixt, unde statul deține 50% și peste din capitalul social;

➤ **proprietate majoritar privată** - cuprinde capitalul integral privat, mixt, în care peste 50% din capitalul social este privat, capital integral străin, cooperatist și obștesc. Tot aici sunt cuprinse și activitățile desfășurate de către persoanele fizice și/sau gospodăriile populației.

10. Clasificări și nomenclatoare. Sunt principalele instrumente care fac posibilă structurarea după criterii obiective și corecte a unităților statistice, a proceselor și fenomenelor observate. Clasificările utilizate în Anuar, potrivit diferitelor scopuri sau diferitelor domenii de activitate, sunt:

◆ **Clasificarea Activităților din Economia Națională (CAEN)** reprezintă un sistem coordonat și coerent de grupare, după criterii științifice de omogenitate, a datelor referitoare la unitățile statistice.

◆ În Anuar este utilizată versiunea actualizată a CAEN, respectiv **CAEN Rev.2**, implementată prin Ordinul nr. 337/2007 al Președintelui Institutului Național de Statistică, publicat în Monitorul Oficial nr. 293/2007 și revizuit în Monitorul Oficial nr. 403/2008. CAEN Rev.2 respectă standardele europene, fiind total armonizată cu Nomenclatorul Activităților din Comunitatea Europeană NACE Rev.2.

Structura CAEN Rev.2 este următoarea:

- Secțiuni – codificate printr-o literă;
- Diviziuni – codificate prin două cifre;
- Grupe – codificare prin trei cifre;
- Clase – codificate prin patru cifre.

Pentru interpretarea corectă a structurii datelor potrivit CAEN Rev. 2, în „**Anexa nr. 1**” a Notei Metodologice generale se prezintă clasificarea la nivelul secțiunilor și diviziunilor.

- **Gruparea după mărime a întreprinderilor;**
- **Clasificarea produselor asociate activităților utilizată de Uniunea Europeană - CPA;**

8. The data expressed in current prices refer to the volume of production, income or expenses or to the value of products, services etc., expressed in the current-year prices. The values expressed in current prices corresponding to various periods are not directly comparable and, as a consequence, they cannot be used for the calculation of indices without being previously deflated with the corresponding price indices.

9. Types of ownership, are:

➤ **majority state ownership** - comprises the fully state-owned capital, the public capital of national and local interest, and the mixed capital (where the state owns 50% or more of the social capital);

➤ **majority private ownership** - comprises the fully privately-owned capital, the mixed capital (where over 50% of the social capital is private), the fully foreign-owned capital, the co-operative capital and the community capital. The activities carried out by natural persons and/or households are also included here.

10. Classifications and nomenclatures. These are the main tools that enable the structuring of the statistical units and of the observed processes and phenomena in accordance with objective and accurate criteria. The classifications used within the Yearbook, according to various purposes or sectors of activity, are:

◆ **The Classification of Activities of the National Economy (CANE)** is a co-ordinated and coherent system for grouping the data referring to statistical units according to scientific criteria related to homogeneity.

◆ The Yearbook uses the updated version of CANE, namely **CANE Rev. 2**, implemented by Order No 337/2007 of the President of the National Institute of Statistics, published in Official Journal No 293/2007 and, in its revised version, in Official Journal No 403/2008. CANE Rev. 2 follows the European standards, in full compliance with the Statistical classification of economic activities in the European Community (NACE Rev. 2).

The CANE Rev.2 structure is the following:

- Sections – identified by one-letter codes;
- Divisions – identified by two-digit codes;
- Groups – identified by three-digit codes;
- Classes – identified by four-digit codes.

For an accurate interpretation of the data structure according to CANE Rev. 2, Annex 1 to the general methodological note includes the classification at section and division level.

- **The grouping of enterprises by size;**
- **The Classification of Products associated to Activities used by the European Union - CPA;**

- **Clasificarea produselor și serviciilor asociate activităților - CPSA 2015**, în conformitate cu Ordinul Președintelui Institutului Național de Statistică nr. 236 din data de 11.V.2015, publicat în Monitorul Oficial al României, Partea I nr. 395 bis în data de 05.VI.2015.

CPSA 2015 reprezintă o detaliere a CAEN Rev. 2, prin ordonarea după principiul omogenității a tuturor familiilor de produse și servicii pe niveluri ierarhice succesive.

CPSA 2015 asigură informații pentru:

- satisfacerea cerințelor de agregare și detaliere a datelor referitoare la producția de bunuri și servicii;
- identificarea sistematizată a produselor și serviciilor din economia națională;
- compararea și interpretarea unitară a datelor statistice.

CPSA 2015 este total armonizată cu Clasificarea Produselor asociate Activităților (CPA Ver.2.1) utilizată în cadrul UE.

➤ **PRODRUM – Nomenclatorul de produse și servicii industriale** elaborat de Institutul Național de Statistică (INS) și utilizat pentru cercetări statistice privind producția industrială. Nomenclatorul PRODRUM este total armonizat cu lista PRODCOM utilizată în cadrul Uniunii Europene. Legătura CAEN Rev.2 cu PRODRUM este asigurată la nivel de patru cifre (clasă), întrucât pozițiile din cadrul nomenclatorului PRODRUM sunt rezultatul detalierei subclaselor elementare CPSA 2015.

11. Definierea activităților. În practică, majoritatea unităților de producție efectuează activități cu caracter mixt, respectiv activitate principală, activități secundare și activități auxiliare. Identificarea activității secundare este necesară pentru a încadra o unitate într-o anumită poziție din CAEN Rev.2.

- **Activitatea principală**, în sensul clasificării, este identificată prin metoda ordinii descrescătoare (de sus în jos). Ea reprezintă acea activitate care contribuie în cea mai mare măsură la valoarea adăugată totală a unității luate în considerare.

- **Activitatea secundară** este orice altă activitate din cadrul unității producătoare de bunuri sau servicii.

- **Activitatea auxiliară** este o activitate conexasă, indispensabilă funcționării unei entități, precum: contabilitate, transport, depozitare, achiziționare promovare, întreținere și reparație etc.

- *The Classification of Products and Services associated to Activities (CPSA 2015), adopted by Order No 236 of 11.V.2015 of the President of the National Institute of Statistics, published in the Official Journal of Romania Part I No 395 bis of 05.VI.2015.*

CPSA 2015 is a detailed version of CANE Rev. 2 and structures all the families of products and services on successive hierarchical levels, in accordance with the homogeneity principle.

CPSA 2015 provides information for:

- *meeting the aggregation and level of detail requirements for the data on the production of goods and services;*
- *systematically identifying the products and services in the national economy;*
- *comparing and interpreting statistical data in an integrated manner.*

CPSA 2015 fully complies with the Classification of Products associated to Activities (CPA Version 2.1) used in the EU.

➤ **PRODRUM – the Nomenclature of industrial products and services**, drawn up by the National Institute of Statistics (NIS) and used for statistical surveys on industrial production. The PRODRUM nomenclature fully complies with the PRODCOM list used in the EU. The relation between CANE Rev. 2 and PRODRUM is ensured at a four-digit level (class level), since the PRODRUM positions result from breaking down the elementary subclasses of CPSA 2015.

11. The definition of activities. In practice, most production units carry out activities of a mixed nature, namely a main activity, secondary and ancillary activities. The identification of the secondary activity is necessary in order to place a unit under a certain heading of CANE Rev. 2.

- *The main activity, for the purpose of this classification, is identified through the top-down method. It is the activity that contributes the most to the total value added of the unit concerned.*

- *The secondary activity is any other activity carried out within the unit that produces goods or services.*

- *The ancillary activity is an auxiliary activity, indispensable for the functioning of an entity, such as: bookkeeping, transport, storage, purchase, promotion, maintenance and repair etc.*

CLASIFICAREA ACTIVITĂȚILOR DIN ECONOMIA NAȚIONALĂ CAEN Rev.2
(aprobat prin Ordinul nr. 337/20.IV.2007 privind actualizarea Clasificării activităților din economia națională - CAEN, publicat în M.O. nr. 293/03.V.2007 și revizuit în M.O. nr. 403/29.V.2008)

THE CLASSIFICATION OF ACTIVITIES IN THE NATIONAL ECONOMY CANE Rev.2
(approved by Order No 337/20.IV.2007 on the updating of the Classification of Activities of the National Economy - CANE, published in Official Journal No 293/03.V.2007 and, in its revised version, in Official Journal No 403/29.V.2008)

Secțiune <i>Section</i>	Diviziune <i>Division</i>	Denumire	Description
A		AGRICULTURĂ, SILVICULTURĂ ȘI PESCUIT	AGRICULTURE, FORESTRY AND FISHING
	1	Agricultură, vânătoare și servicii anexe	<i>Crop and animal production, hunting and related service activities</i>
	2	Silvicultură și exploatare forestieră	<i>Forestry and logging</i>
	3	Pescuitul și acvacultura	<i>Fishing and aquaculture</i>
B		INDUSTRIA EXTRACTIVĂ	MINING AND QUARRYING
	5	Extracția cărbunelui superior și inferior	<i>Mining of coal and lignite</i>
	6	Extracția petrolului brut și a gazelor naturale	<i>Extraction of crude petroleum and natural gas</i>
	7	Extracția minereurilor metalifere	<i>Mining of metal ores</i>
	8	Alte activități extractive	<i>Other mining and quarrying</i>
	9	Activități de servicii anexe extracției	<i>Mining support service activities</i>
C		INDUSTRIA PRELUCRĂTOARE	MANUFACTURING
	10	Industria alimentară	<i>Manufacture of food products</i>
	11	Fabricarea băuturilor	<i>Manufacture of beverages</i>
	12	Fabricarea produselor din tutun	<i>Manufacture of tobacco products</i>
	13	Fabricarea produselor textile	<i>Manufacture of textiles</i>
	14	Fabricarea articolelor de îmbrăcăminte	<i>Manufacture of wearing apparel</i>
	15	Tăbăcirea și finisarea pieilor; fabricarea articolelor de voiaj și marochinărie, harnașamentelor și încălțăminte; prepararea și vopsirea blănurilor	<i>Tanning and dressing of leather; manufacture of travel and leather goods, harness and footwear; preparation and dyeing of furs</i>
	16	Prelucrarea lemnului, fabricarea produselor din lemn și plută, cu excepția mobilei; fabricarea articolelor din paie și din alte materiale vegetale împletite	<i>Manufacture of wood and of products of wood and cork, except furniture; manufacture of articles of straw and plaiting materials</i>
	17	Fabricarea hârtiei și a produselor din hârtie	<i>Manufacture of paper and paper products</i>
	18	Tipărire și reproducerea pe suporturi a înregistrărilor	<i>Printing and reproduction of recorded media</i>
	19	Fabricarea produselor de cocserie și a produselor obținute din prelucrarea țițeiului	<i>Manufacture of coke and refined petroleum products</i>
	20	Fabricarea substanțelor și a produselor chimice	<i>Manufacture of chemicals and chemical products</i>
	21	Fabricarea produselor farmaceutice de bază și a preparatelor farmaceutice	<i>Manufacture of basic pharmaceutical products and pharmaceutical preparations</i>
	22	Fabricarea produselor din cauciuc și mase plastice	<i>Manufacture of rubber and plastic products</i>
	23	Fabricarea altor produse din minerale nemetalice	<i>Manufacture of other non-metallic mineral products</i>
	24	Industria metalurgică	<i>Manufacture of basic metals</i>

Secțiune Section	Diviziune Division	Denumire	Description
	25	Industria construcțiilor metalice și a produselor din metal exclusiv mașini, utilaje și instalații	<i>Manufacture of fabricated metal products, except machinery and equipment</i>
	26	Fabricarea calculatoarelor și a produselor electronice și optice	<i>Manufacture of computer, electronic and optical products</i>
	27	Fabricarea echipamentelor electrice	<i>Manufacture of electrical equipment</i>
	28	Fabricarea de mașini, utilaje și echipamente n.c.a.	<i>Manufacture of machinery and equipment n.e.c.</i>
	29	Fabricarea autovehiculelor de transport rutier, a remorcilor și semiremorcilor	<i>Manufacture of motor vehicles, trailers and semi-trailers</i>
	30	Fabricarea altor mijloace de transport	<i>Manufacture of other transport equipment</i>
	31	Fabricarea de mobilă	<i>Manufacture of furniture</i>
	32	Alte activități industriale n.c.a.	<i>Other manufacturing activities n.e.c.</i>
	33	Repararea, întreținerea și instalarea mașinilor și echipamentelor	<i>Repair, maintenance and installation of machinery and equipment</i>
D		PRODUCȚIA ȘI FURNIZAREA DE ENERGIE ELECTRICĂ ȘI TERMICĂ, GAZE, APĂ CALDĂ ȘI AER CONDIȚIONAT	<i>ELECTRICITY, GAS, STEAM AND AIR CONDITIONING SUPPLY</i>
	35	Producția și furnizarea de energie electrică și termică, gaze, apă caldă și aer condiționat	<i>Electricity, gas, steam and air conditioning supply</i>
E		DISTRIBUȚIA APEI; SALUBRITATE, GESTIONAREA DEȘEURILOR, ACTIVITĂȚI DE DECONTAMINARE	<i>WATER SUPPLY; SEWERAGE, WASTE MANAGEMENT AND REMEDIATION ACTIVITIES</i>
	36	Captarea, tratarea și distribuția apei	<i>Water catchment, treatment and distribution</i>
	37	Colectarea și epurarea apelor uzate	<i>Used water collection and purification</i>
	38	Colectarea, tratarea și eliminarea deșeurilor; activități de recuperare a materialelor reciclabile	<i>Waste collection, purification and disposal; activities of recycling materials recovery</i>
	39	Activități și servicii de decontaminare	<i>Activities and services of decontamination</i>
F		CONSTRUCȚII	<i>CONSTRUCTION</i>
	41	Construcții de clădiri	<i>Construction of buildings</i>
	42	Lucrări de geniu civil	<i>Civil engineering</i>
	43	Lucrări speciale de construcții	<i>Specialised construction activities</i>
G		COMERȚ CU RIDICATA ȘI CU AMĂNUNTUL; REPARAREA AUTOVEHICULELOR ȘI MOTOCICLETELOR	<i>WHOLESALE AND RETAIL TRADE; REPAIR OF MOTOR VEHICLES AND MOTORCYCLES</i>
	45	Comerț cu ridicata și cu amănuntul, întreținerea și repararea autovehiculelor și a motocicletelor	<i>Wholesale and retail trade, maintenance and repair of motor vehicles and motorcycles</i>
	46	Comerț cu ridicata cu excepția comerțului cu autovehicule și motociclete	<i>Wholesale, except of motor vehicles and motorcycles</i>
	47	Comerț cu amănuntul, cu excepția autovehiculelor și motocicletelor	<i>Retail, except of motor vehicles and motorcycles</i>
H		TRANSPORT ȘI DEPOZITARE	<i>TRANSPORTATION AND STORAGE</i>
	49	Transporturi terestre și transporturi prin conducte	<i>Land transport and transport via pipelines</i>
	50	Transporturi pe apă	<i>Water transport</i>
	51	Transporturi aeriene	<i>Air transport</i>

Secțiune Section	Diviziune Division	Denumire	Description
	52	Depozitare și activități auxiliare pentru transporturi	<i>Warehousing and support activities for transportation</i>
	53	Activități de poștă și de curier	<i>Postal and courier activities</i>
I		HOTELURI ȘI RESTAURANTE	<i>HOTELS AND RESTAURANTS</i>
	55	Hoteluri și alte facilități de cazare	<i>Hotels and other accommodation facilities</i>
	56	Restaurante și alte activități de servicii de alimentație	<i>Restaurants and other catering services</i>
J		INFORMAȚII ȘI COMUNICAȚII	<i>INFORMATION AND COMMUNICATION</i>
	58	Activități de editare	<i>Publishing activities</i>
	59	Activități de producție cinematografică, video și de programe de televiziune; înregistrări audio și activități de editare muzicală	<i>Motion picture, video and television programme production, sound recording and music publishing activities</i>
	60	Activități de difuzare și transmitere de programe	<i>Programming and broadcasting activities</i>
	61	Telecomunicații	<i>Telecommunications</i>
	62	Activități de servicii în tehnologia informației	<i>Computer programming, consultancy and related activities</i>
	63	Activități de servicii informatice	<i>Information service activities</i>
K		INTERMEDIERI FINANCIARE ȘI ASIGURĂRI	<i>FINANCIAL INTERMEDIATION AND INSURANCE</i>
	64	Intermedieri financiare, cu excepția activităților de asigurări și ale fondurilor de pensii	<i>Financial intermediation , except insurance and pension funding</i>
	65	Activități de asigurări, reasigurări și ale fondurilor de pensii (cu excepția celor din sistemul public de asigurări sociale)	<i>Insurance, reinsurance and pension funding (except compulsory social security)</i>
	66	Activități auxiliare intermedierilor financiare, activități de asigurare și fonduri de pensii	<i>Activities auxiliary to financial intermediation, insurance activities and pensions funds</i>
L		TRANZACȚII IMOBILIARE	<i>REAL-ESTATE ACTIVITIES</i>
	68	Tranzacții imobiliare	<i>Real-estate activities</i>
M		ACTIVITĂȚI PROFESIONALE, ȘTIINȚIFICE ȘI TEHNICE	<i>PROFESSIONAL, SCIENTIFIC AND TECHNICAL ACTIVITIES</i>
	69	Activități juridice și de contabilitate	<i>Legal and accounting activities</i>
	70	Activități ale direcțiilor (centralelor), birourilor administrative centralizate; activități de management și de consultanță în management	<i>Activities of head offices; management consultancy activities</i>
	71	Activități de arhitectură și inginerie; activități de testări și analiză tehnică	<i>Architectural and engineering activities; technical testing and analysis</i>
	72	Cercetare-dezvoltare	<i>Scientific research and development</i>
	73	Publicitate și activități de studiere a pieței	<i>Advertising and market research</i>
	74	Alte activități profesionale, științifice și tehnice	<i>Other professional, scientific and technical activities</i>
	75	Activități veterinare	<i>Veterinary activities</i>

Secțiune Section	Diviziune Division	Denumire	Description
N		ACTIVITĂȚI DE SERVICII ADMINISTRATIVE ȘI ACTIVITĂȚI DE SERVICII SUPORT	ADMINISTRATIVE AND SUPPORT SERVICE ACTIVITIES
	77	Activități de închiriere și leasing	<i>Rental and leasing activities</i>
	78	Activități de servicii privind forța de muncă	<i>Employment activities</i>
	79	Activități ale agențiilor turistice și a tur-operatorilor; alte servicii de rezervare și asistență turistică	<i>Travel agency, tour operator reservation service and related activities</i>
	80	Activități de investigații și protecție	<i>Security and investigation activities</i>
	81	Activități de peisagistică și servicii pentru clădiri	<i>Services to buildings and landscape activities</i>
	82	Activități de secretariat, servicii suport și alte activități de servicii prestate în principal întreprinderilor	<i>Office administrative, office support and other business support activities</i>
O		ADMINISTRAȚIE PUBLICĂ ȘI APĂRARE; ASIGURĂRI SOCIALE DIN SISTEMUL PUBLIC	PUBLIC ADMINISTRATION AND DEFENCE; COMPULSORY SOCIAL SECURITY
	84	Administrație publică și apărare; asigurări sociale din sistemul public	<i>Public administration and defence; compulsory social security</i>
P		ÎNVĂȚĂMÂNT	EDUCATION
	85	Învățământ	<i>Education</i>
Q		SĂNĂTATE ȘI ASISTENȚĂ SOCIALĂ	HUMAN HEALTH AND SOCIAL WORK ACTIVITIES
	86	Activități referitoare la sănătatea umană	<i>Human health activities</i>
	87	Servicii combinate de îngrijire medicală și asistență socială, cu cazare	<i>Residential care activities</i>
	88	Activități de asistență socială, fără cazare	<i>Social work activities without accommodation</i>
R		ACTIVITĂȚI DE SPECTACOLE, CULTURALE ȘI RECREATIVE	ARTS, ENTERTAINMENT AND RECREATION
	90	Activități de creație și interpretare artistică	<i>Creative, arts and entertainment activities</i>
	91	Activități ale bibliotecilor, arhivelor, muzeelor și alte activități culturale	<i>Libraries, archives, museums and other cultural activities</i>
	92	Activități de jocuri de noroc și pariuri	<i>Gambling and betting activities</i>
	93	Activități sportive, recreative și distractive	<i>Sports activities and amusement and recreation activities</i>
S		ALTE ACTIVITĂȚI DE SERVICII	OTHER SERVICE ACTIVITIES
	94	Activități asociative diverse	<i>Activities of membership organisations</i>
	95	Reparații de calculatoare, de articole personale și de uz gospodăresc	<i>Repair of computers and personal and household goods</i>
	96	Alte activități de servicii	<i>Other personal service activities</i>
T		ACTIVITĂȚI ALE GOSPODĂRIILOR PRIVATE ÎN CALITATE DE ANGAJATOR DE PERSONAL CASNIC; ACTIVITĂȚI ALE GOSPODĂRIILOR PRIVATE DE PRODUCERE DE BUNURI ȘI SERVICII DESTINATE CONSUMULUI PROPRIU	ACTIVITIES OF HOUSEHOLDS AS EMPLOYERS; UNDIFFERENTIATED GOODS AND SERVICES-PRODUCING ACTIVITIES OF HOUSEHOLDS FOR OWN USE

Secțiune <i>Section</i>	Diviziune <i>Division</i>	Denumire	Description
	97	Activități ale gospodăriilor private în calitate de angajator de personal casnic	<i>Activities of households as employers of domestic personnel</i>
	98	Activități ale gospodăriilor private de producere de bunuri și servicii destinate consumului propriu	<i>Undifferentiated goods and services producing activities of private households for own use</i>
U		ACTIVITĂȚI ALE ORGANIZAȚIILOR ȘI ORGANISMELOR EXTRATERITORIALE	ACTIVITIES OF EXTRATERRITORIAL ORGANISATIONS AND BODIES
	99	Activități ale organizațiilor și organismelor Extrateritoriale	<i>Activities of extraterritorial organisations and bodies</i>

**GRUPAREA JUDEȚELOR, PE MACROREGIUNI ȘI REGIUNI DE DEZVOLTARE
COUNTIES' GROUPING, BY MACROREGION AND DEVELOPMENT REGION**

Macroregiunea <i>Macroregion</i>	Regiunea de dezvoltare <i>Development region</i>	Județul <i>County</i>		
MACROREGIUNEA UNU <i>MACROREGION ONE</i>	Nord - Vest <i>North - West</i>	Bihor		
		Bistrița-Năsăud		
		Cluj		
		Maramureș		
		Satu Mare		
		Sălaj		
	Centru <i>Centre</i>	Alba		
		Brașov		
		Covasna		
		Harghita		
		Mureș		
		Sibiu		
		MACROREGIUNEA DOI <i>MACROREGION TWO</i>	Nord - Est <i>North - East</i>	Bacău
				Botoșani
Iași				
Neamț				
Suceava				
Sud - Est <i>South - East</i>	Vaslui			
	Brăila			
	Buzău			
	Constanța			
	Galați			
MACROREGIUNEA TREI <i>MACROREGION THREE</i>	Sud - Muntenia <i>South - Muntenia</i>	Tulcea		
		Vrancea		
		Argeș		
		Călărași		
		Dâmbovița		
		Giurgiu		
		Ialomița		
		Prahova		
		Teleorman		
		Ilfov		
	București - Ilfov <i>Bucharest - Ilfov</i>	Municipiul București		
		<i>Bucharest Municipality</i>		
		Dolj		
MACROREGIUNEA PATRU <i>MACROREGION FOUR</i>	Sud - Vest Oltenia <i>South - West Oltenia</i>	Gorj		
		Mehedinți		
		Olt		
		Vâlcea		
	Vest <i>West</i>	Arad		
		Caraș-Severin		
		Hunedoara		
		Timiș		

Notă: Datele statistice în profil teritorial sunt prezentate pe **județe**, conform Decretului – Lege nr. 2/1968 cu modificările ulterioare, iar județele au fost grupate pe **regiuni de dezvoltare**.

Prin rectificarea apărută în Legea nr. 315/28.VI.2004 privind dezvoltarea regională în România, au fost redenumite trei regiuni, după cum urmează:

- Regiunea de dezvoltare **Sud** este redenumită **Sud - Muntenia**,
- Regiunea de dezvoltare **Sud - Vest** este redenumită **Sud - Vest Oltenia**,
- Regiunea de dezvoltare **București** este redenumită **București - Ilfov**.

S-au constituit **patru macroregiuni**, conform Legii privind stabilirea nomenclatorului unităților teritoriale statistice din România și cerințelor Regulamentului CE nr. 1059/2003 al Parlamentului și al Consiliului European privind stabilirea unui Nomenclator al Unităților Teritoriale de Statistică – NUTS, publicat în Jurnalul Oficial al Uniunii Europene nr. L 154/2003.

Note: The statistical data at territorial level are presented by county, according to Decree-Law No 2/1968, as subsequently amended, and the counties were grouped by **development region**.

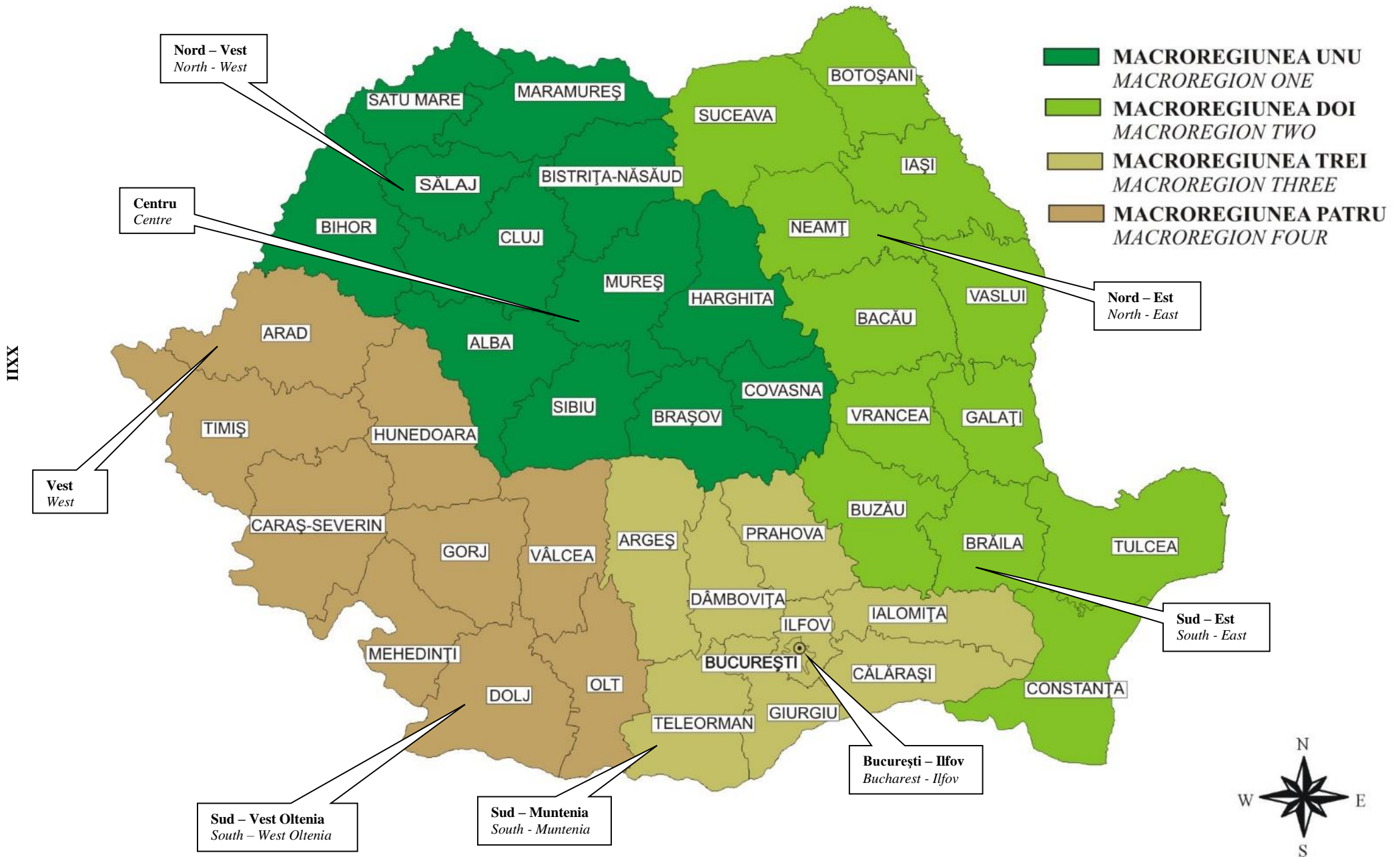
Through the amendment introduced by Law No 315/28.VI.2004 on regional development in Romania, three regions were renamed as follows:

- The **South** development region is renamed **South - Muntenia**,
- The **South – West** development region is renamed **South - West Oltenia**,
- The **Bucharest** development region is renamed **Bucharest - Ilfov**.

Four macroregions were set up, according to the Law on the establishment of a nomenclature of statistical territorial units in Romania and to the requirements of Regulation (EC) No 1059/2003 of the European Parliament and of the Council on the establishment of a common classification of territorial units for statistics (NUTS), published in the Official Journal of the European Union No L 154/2003.

GRUPAREA JUDEȚELOR, PE MACROREGIUNI ȘI REGIUNI DE DEZVOLTARE

COUNTIES' GROUPING, BY MACROREGION AND DEVELOPMENT REGION



**ORGANIZAREA ADMINISTRATIVĂ A
TERITORIULUI ȘI MEDIUL
ÎNCONJURĂTOR**

**ADMINISTRATIVE ORGANISATION OF
TERRITORY AND ENVIRONMENT**

CUPRINS TABELE

TABLES CONTENT

	Pag.		Page
1.1. Prezentarea județului Ilfov	8	<i>1.1. Ilfov county presentation</i>	8
1.2. Organizarea administrativă a teritoriului	11	<i>1.2. Administrative organisation of territory</i>	11
1.3. Locuitorii cu locuințele conectate la sistemele de canalizare și epurare a apelor uzate	11	<i>1.3. Population connected to waste water collecting systems and waste water treatment plants</i>	11
1.4 Populația deservită de sistemul public de alimentare cu apă	11	<i>1.4 Population connected to public water supply</i>	11
1.5 Activități privind utilitatea publică de interes local	12	<i>1.5. Activities concerning the public utility of local interest</i>	12

SURSA DATELOR:**DATA SOURCE:****Cercetări statistice:**

- Cercetare statistică privind locuitorii cu locuințele conectate la sistemele de canalizare și epurare a apelor uzate;
- Cercetarea statistică privind străzile orașenești;
- Cercetarea statistică privind alimentarea cu apă, canalizarea, salubritatea și distribuirea energiei termice;
- Cercetarea statistică privind distribuirea gazelor naturale.

Statistical surveys:

- *Statistical survey on population connected to waste water collecting systems and waste water treatment plants;*
- *Statistical survey on urban streets;*
- *Statistical survey on water supply, sewerage, sanitation and heat distribution;*
- *Statistical survey on the distribution of natural gas.*

PRECIZĂRI METODOLOGICE**METHODOLOGICAL NOTES****ADMINISTRAREA TERITORIULUI****TERRITORY ADMINISTRATION**

Teritoriul României este împărțit din punct de vedere administrativ în: sate, comune, orașe, municipii și județe.

Ca unități teritoriale (non-administrative) au fost create **opt regiuni de dezvoltare**, constituite prin reuniunea mai multor județe.

Au fost create **patru macroregiuni**, care nu sunt unități administrativ-teritoriale și nu au personalitate juridică; sunt constituite pentru a asigura colectarea, elaborarea și difuzarea statisticilor regionale armonizate la nivelul Uniunii Europene.

Județul reprezintă unitatea administrativ-teritorială tradițională în România, alcătuită din orașe și comune, în funcție de condițiile geografice, economice, social-politice și de legăturile culturale și tradiționale ale populației. Teritoriul României este organizat în 42 de județe (inclusiv Municipiul București).

The Romanian territory is divided from an administrative viewpoint, into: villages, communes, towns, municipalities and counties.

Eight regions of development were set up as (non-administrative) territorial units by bringing together several counties.

Four macro-regions were created, which are not administrative-territorial units and have no legal personality; they were set up to ensure the collection, compilation and dissemination of harmonised regional statistics at European Union level.

The county is the traditional administrative-territorial unit in Romania, made up of towns and communes, depending on the geographic, economic and social-political conditions and the cultural and traditional ties of the population. The Romanian territory is organised into 42 counties (including the Bucharest Municipality).

Municipiul este un oraș cu un rol economic, social, politic și cultural însemnat având, de regulă funcție administrativă.

Orașul reprezintă o concentrare umană cu o funcție administrativă și un mod de viață specific ariilor urbane și o structură profesională a populației în care predomină cea ocupată în ramurile neagricole.

Comuna este unitatea administrativ-teritorială care cuprinde populația rurală unită prin comunitate de interese și tradiții, fiind alcătuită din unul sau mai multe sate (din care unul este reședință de comună).

Satul este cea mai mică unitate teritorială, având caracteristicile așezărilor de tip rural.

Aeroporturi principale: „Henri Coandă” – Otopeni.

UTILITĂȚI PUBLICE

Suprafața intravilană (ha) reprezintă suprafața teritoriului inclusă în perimetrul constructibil al municipiilor și orașelor, inclusiv localitățile componente ale municipiului și orașului, conform planului de sistematizare aprobat pentru localitatea respectivă. Nu se include suprafața satelor ce aparțin municipiului (orașului).

Suprafața spațiilor verzi (ha) se referă la suprafața spațiilor verzi amenajate sub formă de parcuri, grădini publice sau scuaruri publice, parcele cu pomi sau flori, păduri, cimitire, terenurile bazelor și amenajărilor sportive în cadrul perimetrelor constructibile ale localităților. În cadrul spațiilor verzi nu se includ serele, pepinierele, grădinile de zarzavaturi, terenurile agricole, suprafața lacurilor, etc.

Lungimea totală a străzilor din municipii și orase (km) exprimă lungimea străzilor amenajate în cuprinsul localității care asigură circulația între diverse părți ale acesteia, indiferent dacă au sau nu îmbrăcămînți. Se includ și căile carosabile din ansamblurile noi de locuit, dacă au denumire.

Lungimea străzilor orășenești modernizate (km) este lungimea străzilor cu îmbrăcămînți din piatră fasonată, asfalt sau beton. Porțiunile pavate cu piatră fasonată cuprind îmbrăcămînțile de piatră cubică, paralelipipedică sau de alte forme regulate.

Capacitatea instalațiilor de producere a apei potabile reprezintă cantitatea maximă de apă potabilă ce poate fi debitată de instalația de alimentare cu apă într-o unitate de timp.

*The **municipality** is a town with an important, economic, social, political and cultural role; it usually has an administrative function.*

*The **town** is a concentration of people, with an administrative function and a way of life specific to urban areas, and with a professional structure of the population where those employed in non-agricultural.*

*The **commune** is an administrative-territorial unit which comprises the rural population united through a community of interests and traditions, and which includes one or several villages (one of which is the commune seat).*

*The **village** is the smallest territorial unit and has the characteristics of rural settlements.*

***Main airports:** "Henri Coandă" – Otopeni.*

PUBLIC UTILITIES

***Inside area (ha)** represents the territorial area comprised in the buildable perimeter of municipalities and towns, including the localities belonging to municipalities and towns, according to the systematisation plan approved for that locality. The area of villages which belong to the municipality (the town) is not included.*

***The area of green spaces** includes the green spaces arranged as parks, public gardens or public squares, plots of trees or flowers, forests, cemeteries, land of sports facilities within the built-up area of localities. Green areas do not include greenhouses, plant nurseries, kitchen gardens, agricultural land, the lakes, etc.*

***The total length of streets in municipalities and towns (km)** expresses the length of streets within the locality which ensure circulation between the various parts of the locality, whether or not they have road covering. The carriage ways within the new building complexes are also included, provided they have a name.*

***The length of modernised town streets (km)** is the length of streets with shaped-stone, asphalt or concrete covering. The parts paved with shaped stone include coverings of cubic, parallelepipedic stone or stone of other regular shapes.*

***The capacity of drinking water installation** is the maximum quantity of drinking water that can be discharged by the water distribution installation in a time unit represents the installation's capacity to produce drinking water.*

Se determină pentru fiecare instalație de captare - tratare în parte, atât pentru apa industrială cât și pentru apa potabilă, luându-se în considerare capacitatea prevăzută în documentația tehnică respectivă în cazul când există această documentație confirmată prin procesul verbal de recepție, avându-se în vedere și eventualele modernizări și reutilări care duc la mărirea capacității inițiale.

Dacă la o instalație există diferența între capacitatea de captare și capacitatea de tratare, se va lua în calcul capacitatea cea mai mică. În capacitatea totală a instalațiilor de captare se vor include numai acelea care deserveșc instalațiile centralizate de alimentare cu apă și nu cele ale unităților pentru nevoile industriale proprii.

Lungimea totală simplă a conductelor de canalizare reprezintă lungimea canalelor (tuburilor) prin care se colectează și se evacuează apele reziduale (menajere, industriale, etc.) și a celor provenite din precipitații de pe teritoriul localității cu canalizare publică, începând de la căminele de racordare a clădirilor cu instalații de canalizare și până la punctul de deversare a apelor reziduale într-un emisar natural. Se includ atât rețelele de canalizare (de serviciu) cât și canalele colectoare principale și secundare. În cazul când conductele sunt așezate în mai multe rânduri pe aceeași stradă, se consideră lungimea lor totală. Nu se includ racordurile la clădiri.

Lungimea totală a conductelor de distribuție a gazelor naturale se referă la totalitatea conductelor (din rețea și direct din conductele magistrale de transport) prin care se distribuie gaze la consumatorii dintr-o localitate, începând de la stațiile de reglare a presiunii și predare a gazelor de către furnizori până la punctele de branșare a consumatorilor, indiferent de presiunea de regim la care sunt exploatate. Nu se include lungimea branșamentelor și lungimea conductelor magistrale de transport.

Gazele naturale distribuite reprezintă volumul total de gaze naturale livrate consumatorilor prin rețele de distribuție (inclusiv gazele naturale consumate de unitatea distribuitoare).

Lungimea totală simplă a rețelei de distribuție a apei potabile reprezintă lungimea tuburilor și conductelor instalate pe teritoriul localității respective, pentru transportul apei potabile de la conductele de aducțiune sau de la stațiile de pompare până la punctele de branșare a consumatorilor. Lungimea rețelei de distribuție se va înscrie ca rețea simplă, avându-se în vedere că în cazul în care pe aceeași stradă există două sau mai multe conducte instalate, se va lua în considerare lungimea lor însumată. Se includ atât rețelele de serviciu, cât și arterele principale și secundare de distribuție.

It is determined for each catchment-treatment installation, both for industrial and drinking water, taking into account the capacity stipulated in the technical documentation, in case this documentation (confirmed by the reception report) exists, also considering the potential modernisations and re-equipments leading to an increase in the initial capacity.

If at an installation there is a difference between the catchment capacity and the treatment capacity, the lower capacity will be taken into account. The total capacity of catchment installations will only include the installations that serve the centralised water-supply installations and not those of units for own industrial needs.

The total simple length of sewerage pipes represents the length of canals (tubes) used for the collection and evacuation of waste water and of the waters produced by precipitations on the territory of a locality with a public sewerage system, starting from the manholes connecting the buildings to sewerage installations and up to the point where waste waters are discharged into a natural emissary. Both auxiliary sewerage networks and the main and secondary collecting canals are included. In case the pipes are placed on several rows on the same street, their total length is considered. No connections to buildings are included.

The total length of natural gas distribution pipes refers to all pipes (from the network and directly from the main transport pipelines) distributing gas to the consumers in one locality, starting from pressure adjustment and gas delivery stations up to the consumers' connection points, irrespective of the pressure at which they are exploited. The length of connecting pipes and the length of main transport pipelines are not included.

The natural gas distributed represents the total volume of natural gas delivered to the consumers by means of distribution networks (including the natural gas consumed by the distributing unit).

The simple total length of the drinking water supply network is the length of the tubes and pipes installed on the territory of the locality concerned, for the transport of drinking water from influent conduits or pumping stations to consumer connection points. The length of the distribution network will be recorded as a simple network, taking into account that if on the same street there are two or more pipes installed, their overall length will be considered. Both auxiliary networks and main and secondary distribution channels are included.

Nu se include în lungimea rețelei de distribuție lungimea bransamentelor sau lungimea conductelor de aducțiune. Lungimea conductei de aducțiune nu se include chiar dacă la ea sunt racordați o serie de consumatori.

Apa potabilă distribuită consumatorilor este cantitatea totală de apă potabilă livrată efectiv tuturor consumatorilor, populației și operatorilor economici, pentru nevoi productive și neproductive (casnice, băi publice, clădiri social-culturale și administrative, hoteluri, stropitul străzilor, spații verzi etc.) prin rețele de distribuție sau direct prin conductele de aducțiune; se determină cu ajutorul apometrelor instalate la consumatori, iar în lipsa acestora pe baza normelor de consum pașal.

Energia termică distribuită (Gcal) reprezintă energia termică distribuită prin cumpărare de la centralele electrice de termoficare și centralele termice din zonă, precum și energia termică distribuită de microcentralele termice de bloc sau cvartal, aparținând unităților administrației locale.

MEDIUL ÎNCONJURĂTOR

Ape uzate: reprezintă apele folosite în procesele industriale de producție sau în gospodăriile populației, poluate cu diferite substanțe, evacuate prin intermediul sistemului de canalizare în receptori naturali (râuri, lacuri) sau pe diferite terenuri, cu sau fără epurare prealabilă.

Sistem de canalizare: reprezintă un sistem de canale și conducte care adună apele uzate din mai multe surse pentru a le evacua împreună. Sistemul de canalizare poate fi conectat sau nu la o stație de epurare.

Stație de epurare: este o instalație sau un grup de instalații construite sau adaptate pentru diminuarea cantității de poluanți din apele uzate. **Stația de epurare orășenească** îndepărtează poluanții din apele uzate orășenești compuse dintr-un amestec de ape uzate menajere și industriale. Stațiile de epurare orășenești sunt operate de către administrația publică a localităților sau de către companii private aflate în subordinea autorităților publice. Stația de epurare industrială îndepărtează poluanții din apele uzate industriale. Stațiile de epurare industriale sunt operate de către unitățile economice.

Sistemul public de alimentare cu apă se referă la rețeaua publică de distribuție centralizată, operată de unități specializate în captarea, tratarea și distribuția apei.

The length of the distribution network will not include the length of branch pipes or the length of feed pipes. The length of the feed pipe is not included even if a series of consumers are connected to it.

The drinking water supplied to the users is the total quantity of drinking water actually delivered to all consumers, to the population and to economic operators, for productive and non-productive needs (domestic needs, public baths, socio-cultural and administrative buildings, hotels, street wash, green spaces etc.), through supply networks or directly through influent conduits; it is determined by means of water meters installed at consumers' locations or, in their absence, by means of flat-rate consumption norms.

The thermal energy supplied (Gcal) is the thermal energy distributed by purchase from the thermo-electric power stations and thermal stations in the area, as well as the thermal energy distributed by thermal microstations of blocks of flats or residential districts, belonging to local administration units.

ENVIRONMENT

Waste water: represent water used in industrial production processes or in population households, polluted with different substances, discharged into the collecting system, surface water receiver (rivers, lakes) or on various land with or without treatment.

Waste water collecting system represents a system consisting of canals and pipes which collect the wastewater from many sources in order to be discharged together. The wastewater collecting system can or can not be connected to a wastewater treatment plant.

Waste water treatment plant is an installation or a group of installations achieved or adapted for reducing the quantity of pollutants in wastewater. **Urban waste water treatment plant** removes the pollutants from the urban wastewater compound of a mixture of urban and industrial wastewater. Urban wastewater treatment plants are usually operated by public authorities or by private companies working by order of public authorities. Industrial wastewater treatment plant removes the pollutants from the industrial wastewater. Industrial wastewater treatment plants are operated by the economical units.

Public water supply system refers to public water distribution network, operated by specialized units in water abstraction and distribution.

Treapta de epurare primară (mecanică) este o componentă a stației de epurare în care are loc un proces de îndepărtare, în principal, a materiilor în suspensie prezente în apele uzate.

Condiția pentru definirea treptei primare este dată de eficiența de îndepărtare a poluanților, respectiv: consumul biochimic de oxigen CBO5 > 20% și materiile în suspensie > 50%.

Treapta de epurare secundară (biologică) este o componentă a stației de epurare în care se realizează, în principal, îndepărtarea unei părți însemnate din substanța organică biodegradabilă.

Condiția pentru definirea treptei secundare este dată de eficiența de îndepărtare a poluanților, respectiv: CBO5 > 70% și consumul chimic de oxigen CCO > 75%.

Treapta de epurare terțiară (chimică) este o componentă a stației de epurare în care se realizează, în principal, îndepărtarea nutrienților (compuși ce conțin elemente cu caracter fertilizant: azot și fosfor).

Condiția pentru definirea treptei terțiare este dată de eficiența de îndepărtare a poluanților, respectiv: consumul biochimic de oxigen CBO5 > 95% și consumul chimic de oxigen CCO > 85%, azot total Ntotal >70% sau fosfor total Ptotal > 80%.

Consumul biochimic de oxigen CBO5 reprezintă cantitatea de oxigen care se consumă pentru degradarea oxidativă de către microorganisme a substanțelor organice continute, la temperatura standard (20oC) și timpul standard (5 zile).

Primary treatment step is a component of the waste water treatment plant in which take place mainly a suspended solids removal process.

The condition to define the primary step takes also into consideration the treatment efficiencies of the pollutants removal: BOD5>20% and suspended matters >50%.

Secondary treatment step is a component of the waste water treatment plant in which biodegradable organic matter is mainly removed.

The condition to define the secondary step takes also into consideration the treatment efficiencies of the pollutants removal: BOD5>70% and CCO >75%.

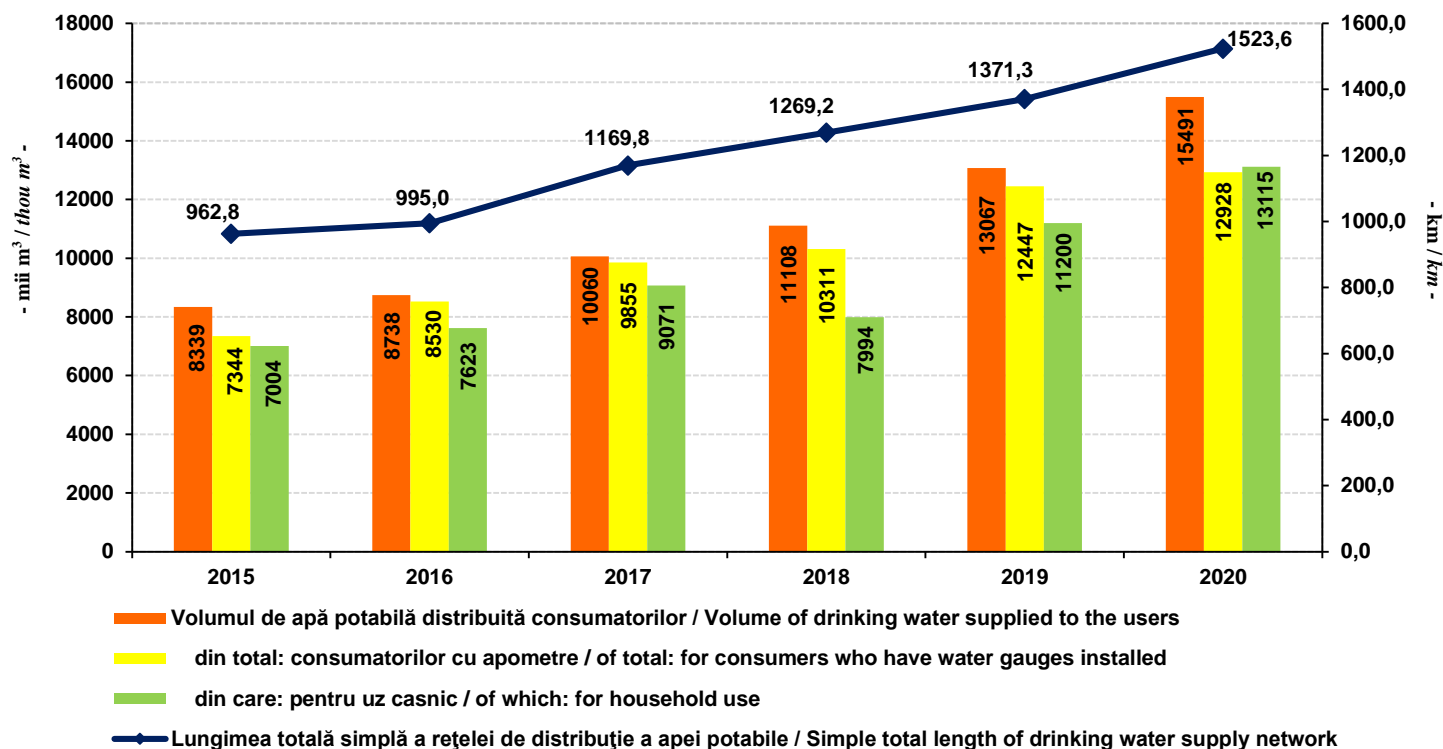
The tertiary (advanced) treatment is a component of the waste water treatment plant in which is mainly achieved the removal of nutrients (substances containing nitrogen and phosphorus).

The condition for defining the tertiary step takes also into consideration the treatment efficiencies of the pollutants removal: BOD5>95%, CCO >50%, Ntotal>70% and Ptotal>80%.

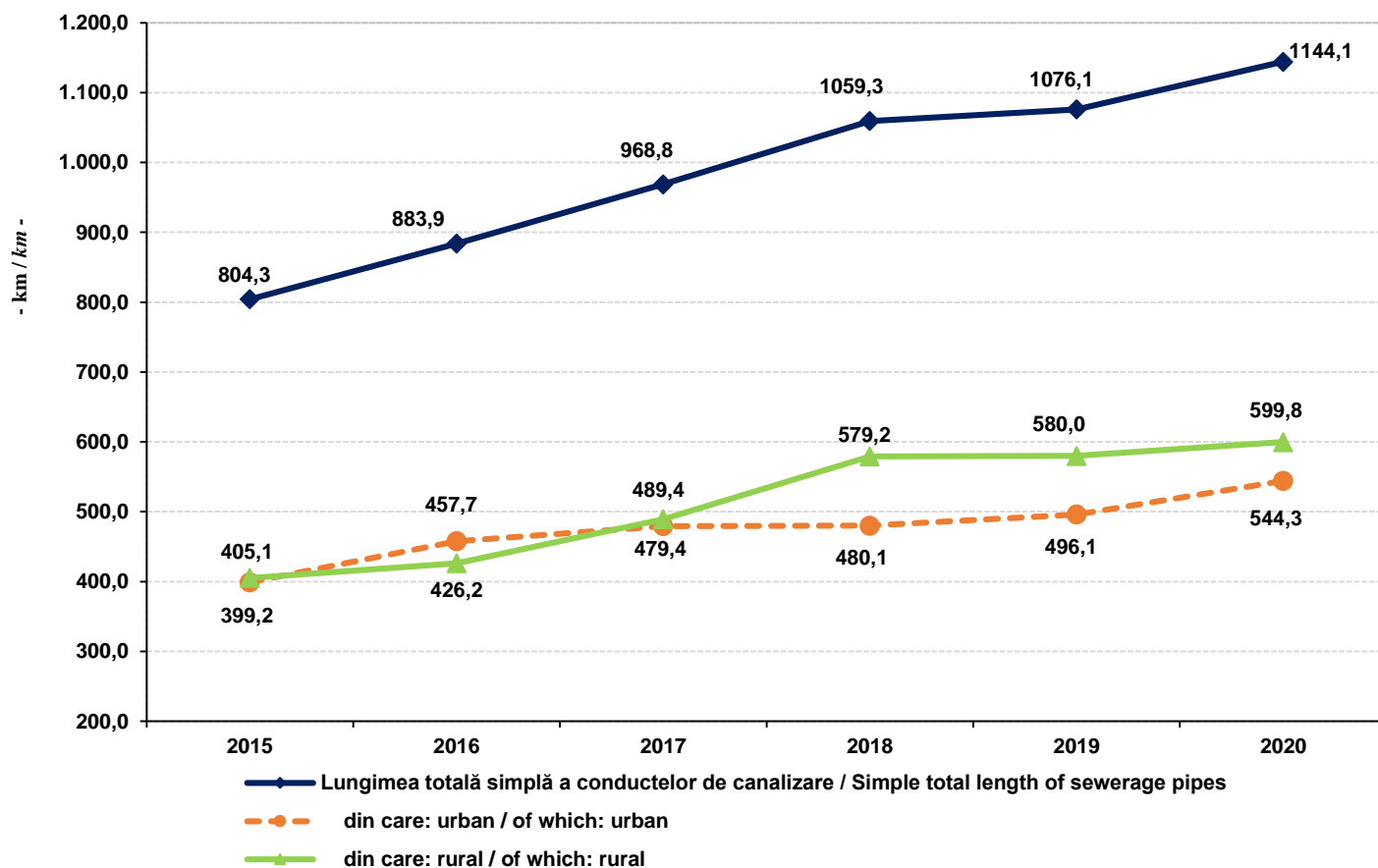
Biochemical oxygen demand at 5 days BOD the quantity of oxygen consumed for aerobic oxidation by micro-organisms of organic matters at a standard temperature of 20oC and a standard time of 5 days.

1.G1. VOLUMUL DE APĂ POTABILĂ DISTRIBUITĂ CONSUMATORILOR PE TOTAL, CU APOMETRE, PENTRU UZ CASNIC ȘI LUNGIMEA TOTALĂ SIMPLĂ A REȚELEI DE DISTRIBUȚIE A APEI POTABILE

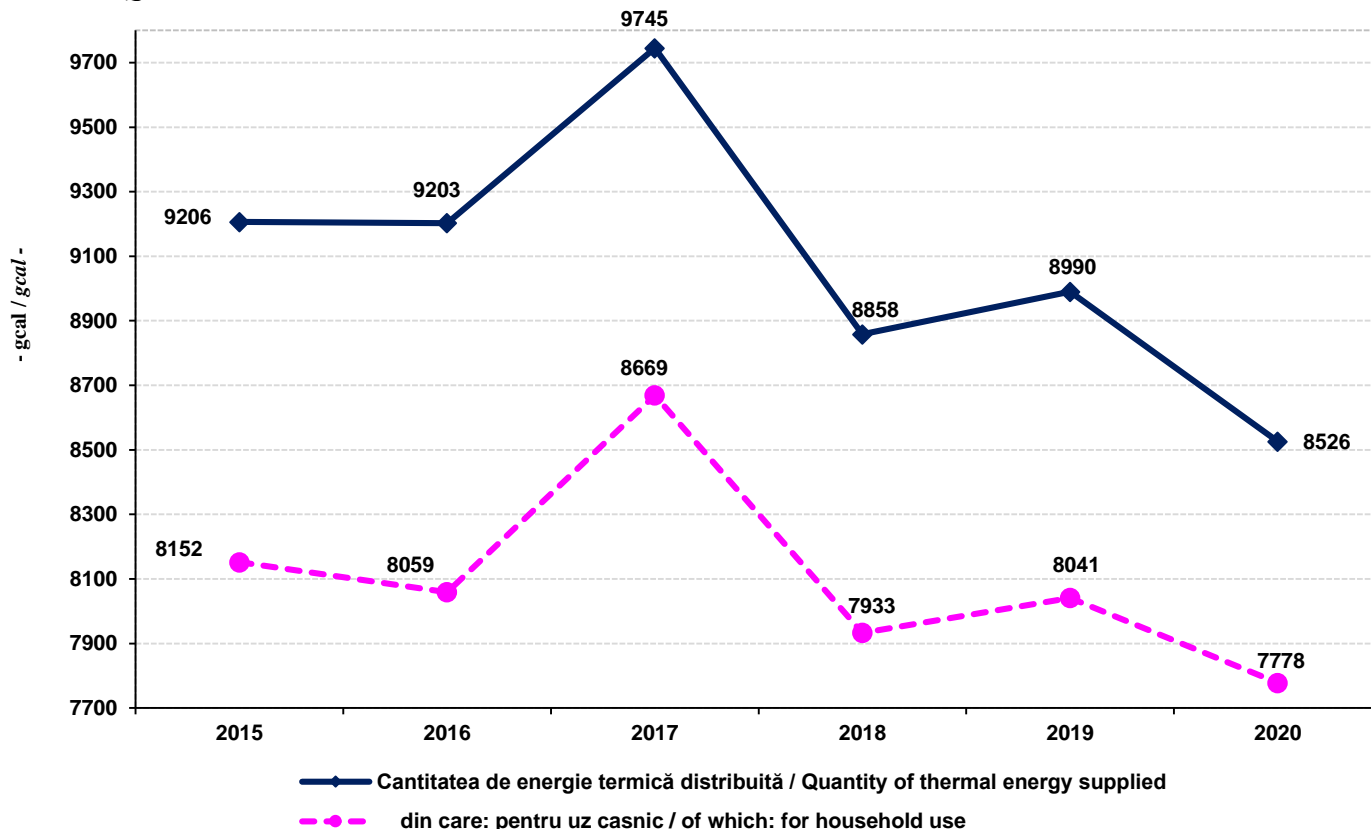
1. G1. VOLUME OF DRINKING WATER SUPPLIED TO THE USERS BY TOTAL, WITH WATER GAUGES INSTALLED, FOR HOUSEHOLD USE AND SIMPLE TOTAL LENGTH OF DRINKING WATER SUPPLY NETWORK



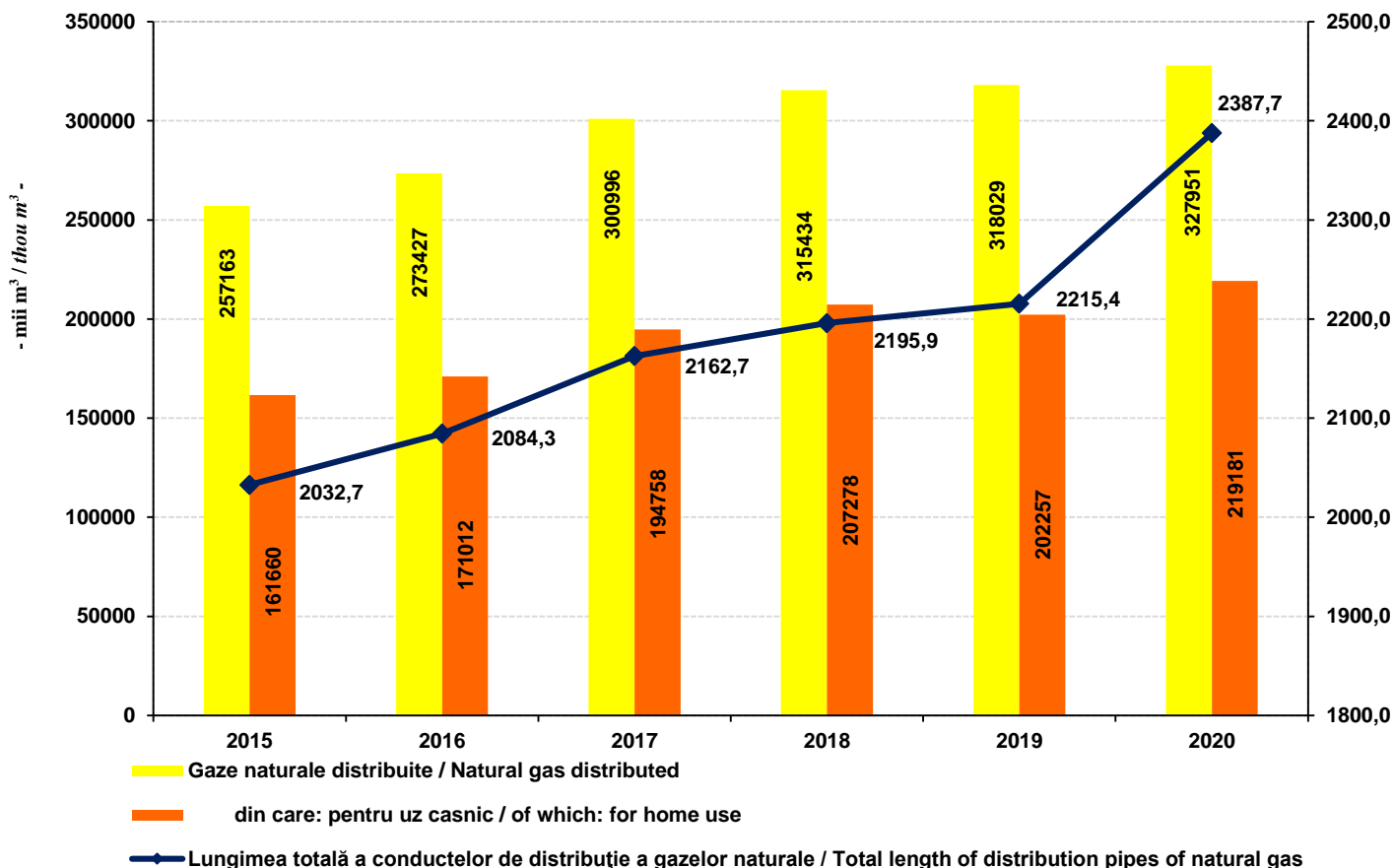
1.G2. LUNGIMEA TOTALĂ SIMPLĂ A CONDUCTELOR DE CANALIZARE PE TOTAL ȘI MEDII
1. G2. SIMPLE TOTAL LENGTH OF SEWERAGE PIPES BY TOTAL AND RESIDENCE AREAS



1.G3. CANTITATEA DE ENERGIE TERMICĂ DISTRIBUITĂ PE TOTAL ȘI PENTRU UZ CASNIC
1.G3. QUANTITY OF THERMAL ENERGY SUPPLIED BY TOTAL AND FOR HOUSEHOLD USE



1.G4. GAZE NATURALE DISTRIBUITE PE TOTAL, PENTRU UZ CASNIC ȘI LUNGIMEA TOTALĂ A CONDUCTELOR DE DISTRIBUȚIE A GAZELOR NATURALE
1.G4. NATURAL GAS DISTRIBUTED BY TOTAL, FOR HOME USE AND TOTAL LENGTH OF NATURAL GAS DISTRIBUTION PIPES



1.1. PREZENTAREA JUDEȚULUI ILFOV

1.1. ILFOV COUNTY PRESENTATION

Poziția geografică:

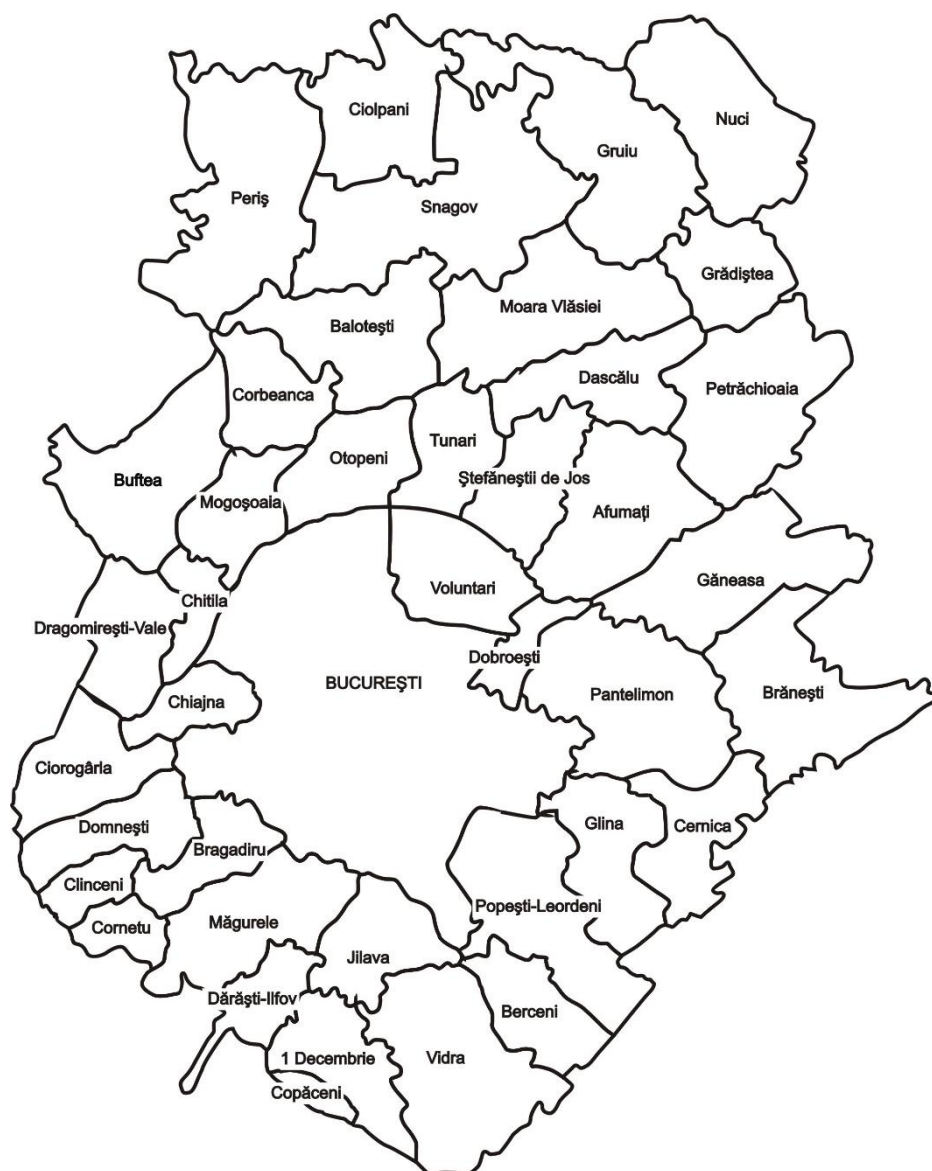
The geographical position:

Suprafața:

Județul este situat în partea de S-SE a României, în centrul Câmpiei Valahe. La fel ca un zid protector ce înconjoară o cetate, județul se desfășoară în jurul Capitalei României, București, fiind înconjurat la rândul său de județele vecine Prahova la nord, Dâmbovița la vest, Giurgiu la sud-vest, Călărași la sud-est și Ialomița la est. Se întinde pe o suprafață de 1564 kmp, fiind cel mai mic județ al țării. Pe teritoriul lui se află 8 orașe (Bragadiru, Buftea, Chitila, Măgurele, Otopeni, Pantelimon, Popești Leordeni și Voluntari), 32 comune și 91 sate. Reședința județului Ilfov se află pe teritoriul municipiului București.

Area:

Ilfov county is situated in the S-SE part of Romania, in the middle of the Valahian plain. Like a protective wall, which surrounds a fortress, the county lies around the Romanian capital, Bucharest, being surrounded at his time by neighbour counties: Prahova at north, Dâmbovița at west, Giurgiu at south-west, Călărași at south-east and Ialomița at east. It stretches out on a surface of 1564 kmp, being the smallest county of the country. There are 8 towns (Bragadiru, Buftea, Chitila, Măgurele, Otopeni, Pantelimon, Popești Leordeni and Voluntari), 32 communes and 91 villages on his territory. The residence of Ilfov county is on Bucharest municipality territory.



Scurt istoric:

Cele mai vechi urme de locuire descoperite în perimetrul actual al județului Ilfov datează din Neolitic, prin vestigiile scoase la iveală în localitățile Cernica, Glina și Vidra. Cucerirea (101-102, 105-106) și apoi ocupația romana (106-271/275) a Daciei, au influențat melegurile ilfovene de azi, iar năvălirile, ocupațiile temporare ale altor popoare din secolele III-VII au lăsat urme în viața locuitorilor, fără însă să-i disloce din locurile pe care le ocupau.

În arealul satului Fundeni (Dobroiești) s-au descoperit urme ale populației autohtone din secolul al VI-lea.

În Evul Mediu, printre așezările cu populații stabile apare consemnat în hrisoavele vremii Snagovul, legat de Mănăstirea Snagov, ctitorie din secolul al XIV-lea a Domnului Mircea cel Bătrân.

Primele referiri la existența teritorială a județului Ilfov datează de la începutul secolului al XV-lea, fiind legate de râul Ilfov, de la care se pare că județul a preluat numele. Prima mențiune documentară, despre județ apare într-un hrisov din 23 martie 1482, emis la Gherghița de către domnul Basarab cel Tânăr, prin care domnitorul dăruiește Mănăstirii Snagov unele sate și munți și-i oferă unele privilegii (... , ' Si iarăși oricâte sate are Sfânta Mănăstire în județul Elfov, iar ele să se ia birul de la vecinii mănăstirii..."). De atunci județul a evoluat și s-a dezvoltat în limite variate, fiind (în ultimele decenii ale secolului al XX-lea) cel mai forfecat și mai ajustat județ al țării.

În toate formele administrative mai vechi, orașul București, aflat în partea centrală a județului Ilfov, era înglobat în teritoriul acestuia. La ultima modificare administrativă – teritorială majoră, din 17 februarie 1968, orașul București a fost declarat municipiu și a devenit unitate de sine stătătoare, cu rang de județ, evoluând în afara limitelor județului Ilfov.

Teritoriul actual al Ilfovului reprezintă o relicvă a județului de odinioară, cu rădăcini ancorate în secolul al XV-lea. De-a lungul timpului, și cu precădere în a doua jumătate a secolului XX, acesta a cunoscut cele mai mari amputări teritoriale, ajungând în prezent la suprafața de 1564 km² (0,66% din suprafața țării), față de 5176 km² în 1937 și 8225 km² în 1972 (cu 2 municipii, 2 orașe, 125 de comune și 418 sate). La 23 ianuarie 1981, județul era un sector de sine stătător, denumit Sectorul Agricol Ilfov (avea un oraș Buftea, 26 comune și 73 sate).

Short historic:

The oldest mark of habitation discovered in the present perimeter of Ilfov county is dated from the neolithic, through the vestiges brought out in Cernica, Glina and Vidra localities. The conquest (101-102, 105-106) and then the roman occupation (106-271/275) of Dacia, affected the regions of Ilfov county of today and the invasions, the temporal occupations by other nations from the IIIrd – VIIth century left traces in inhabitants life, but without dislocation from the places which they occupied.

In Fundeni (Dobroiești) village habited they discovered traces of native population from the VIth century.

In the Middle Ages, among the establishments with resident population, it appears recordable in writings of the time, Snagov, related of Snagov monastery, foundation from the XIVth century, which belongs to the Reigning the Old Mircea.

The former mentions at the territorial existence of Ilfov county dates from the beginning of the XVth century, being interlinked by the Ilfov river, from which it seems that the comunity has taken over the name. The first documentary mention, about the county appears in a writing from 23 March 1482, emissive at Gherghița by the Reigning of the Young Basarab, through which the Reigning was giving as a present to the holy monastery some villages and mountains and offers some privileges (... "And again as much villages the holy monastery has in Elfov county, while they take the tribute from the neighbour monasteries..."). Since then the county has performed and advanced in multiple limits, being (in the last decade of the XXth century) the most shearing and the most adjusted county of the country.

In all older administrative forms, Bucharest city, situated in the central part of Ilfov county was involved in its territory. The last major territorial administrative modification, from 17 February 1968, Bucharest city avowed municipality and became unit of self stagnant, with class of county, performing in out-side limits of Ilfov county.

The present territory of Ilfov represents a survival of the once county, with roots anchored in the XVth century. By the time, and with priority in the second half of the XXth century, it has known the most big territorial amputations, overtaking at the area of 1564 kmp (0,66% from the country area) in present, to 5176 kmp in 1937 and 8225 kmp in 1972 (with two municipies, 2 towns, 125 communes and 418 villages). At 23 January 1981, the county was a sector of self stagnant, named Agricultural Ilfov Department (which has one city Buftea, 26 communes and 73 villages).

În 1996 conform Legii 24 din 12 aprilie, denumirea Sectorului Agricol Ilfov a fost înlocuită cu Județul Ilfov, iar în urma aplicării Legii nr. 50 din 10 aprilie 1997 a fost trecut în categoria județelor.

Relieful:

Județul este situat în exclusivitate în zona de câmpie, cu o altitudine între 50 și 120 m, aparținând (integral sau parțial) subunităților Câmpiei Vlăsiei (porțiuni din câmpiile Snagovului, Moviliței, Călnăului ș.a., precum și Câmpia Bucureștiului în întregime) în cadrul căreia se evidențiază interfluviile largi (48 km), presărate cu crovuri, movile, văiugi, lacuri.

Clima:

Clima este temperat continentală cu nuanță excesivă, cu veri călduroase și secetoase și ierni friguroase, dominate de prezența frecventă a maselor de aer rece continental din E, sau arctic din N și de vânturi puternice care viscolesc zăpada. Valorile medii multianuale ale temperaturii aerului înregistrează o ușoară creștere de la N (10.5° C) la S (11° C). Temperatura maximă absolută (40° C) a fost înregistrată la Snagov (20 august 1945), iar temperatura minimă absolută (-35° C), tot la Snagov (25 ianuarie 1942). Amplitudinea rezultată din cumularea valorilor extreme (75° C), precum și aceea a mediilor lunare ale temperaturii aerului (25° C) reflectă caracterul continentalismului accentuat al climatului județului Ilfov. Cantitatea medie multianuală a precipitațiilor oscilează în jurul valorii de 500 mm (la Brănești și Vidra). Regimul eolian se caracterizează prin predominarea vânturilor dinspre NE (21.6 %) și E (19.7 %) care bat cu viteze medii anuale de 2-2.5 m/s, cu maxime pe timpul iernii ce pot depăși 125 km/oră.

Rețeaua hidrografică:

Zona, în trecut, era acoperită de foarte cunoscutul Codru Vlăsiei, devenit Câmpia Vlăsiei, care este străbătută acum de râurile Ialomița, Argeș, Sabar și Dâmbovița. De asemenea există și o serie de râuri mai mici care își au obârșia pe teritoriul județului Ilfov (Pasărea, Mostiștea, Ilfov, Călnău, Cociovăliștea, Slottea, Cocioc, Vlăsia etc.). Rețeaua hidrografică are o densitate de 0.2-0.3 km/km², multe din râurile mici având un curs semipermanent, secând în timpul verilor secetoase. Lacurile naturale și antropice sunt concentrate, cu precădere în partea de N, de V, și de E a județului. Cele mai importante lacuri sunt: Snagov (575 ha), Căldărușani (224 ha), Buftea (307 ha), Buciumeni (60 ha), Mogoșoaia (92 ha), Pantelimon (313 ha), Cernica (360 ha). Suprafața ocupată de ape este de 5405 ha în 2020 față de 5479 în anul 2001.

In 1996 by Law 24 from 12 April, the name Agricultural Ilfov Department was replaced with Ilfov county, while in attend applied of Law no. 50, from 10 April 1997 it was put in the county category.

Relief:

The county is situated in exclusiveness in a plane zone, with an altitude between 50 and 120 m, belonging (integral or partial) to sub-units of Valahia plane (rations of planes: Snagov, Movilița, Călnăului a.s.o., as intirely Bucharest plane) whithin large inter-river (48 kmp), sprinkled with depression, mound, vallery, lakes are distinguished.

Climate:

The climate is temperate continental with an excessive nuance, with warm and droughty summers and cold winters, dominated by the frequent presence of the waves of cool continental air from E, or arctic from N and powerful winds which scurry the snow. The medium value overlong year of the air temperature records an easy growth from N (10.5° C) to S (11° C). The maximum absolute temperature (40° C) was recorded at Snagov (20 August 1945), and the minimum absolute temperature (-35° C), the same in Snagov (25 January 1942). The amplitude resulted from the extrem values cumulated (75° C), including the medium monthly air temperature (25° C) reverberate the continental character increased of Ilfov county climate. The medium quantity overlong year of precipitation oscilates about 500 mm value (at Brănești and Vidra). The aeolian regim is characterized by wind prevail from NE (21,6%) and E (19,7%) which blow with medium yearly speeds from 2-2,5 m/s, with maximum by the time of the winter they may overtake 125 km/hour.

The hidrographic network:

The zone, in the past, was covered by the very known forest of Vlasia, which became plain Vlasia, which is crossed in the present by the rivers: Ialomița, Argeș, Sabar and Dâmbovița. It also exists series of small rivers which have origin in Ilfov county territory (Pasărea, Mostiștea, Ilfov, Călnău, Cociovăliștea, Slottea, Cocioc, Vlăsia a.s.o.). The hidrographic network has a density of 0,2-0,3 km/kmp many of the small rivers having a semipermanent course, dropping out by the time of the droughty summers. The natural and anthropological lakes are concentrated, with priority in the N, W, and E part of the county. The most important lakes are: Snagov (575 ha) Căldărușani (224 ha), Buftea (307 ha), Buciumeni (60 ha), Mogoșoaia (92 ha), Pantelimon (313 ha), Cernica (360 ha). The area occupied by the waters is about 5405 ha in 2020 to 5479 in 2001.

Resursele naturale:

În subsolul județului Ilfov resursele naturale sunt limitate, fiind depistate câteva zăcăminte de țiței și gaze naturale în special în localitățile Periș, Moara Vlăsiei, Pasărea, Cățelu, Bragadiru, Jilava. Exploatarea de nisip și balast se efectuează în albiile râurilor mari, în special în lunca Argeș – Sabar (la Bragadiru și Jilava).

Natural resources:

In Ilfov county the subsoil natural resources are limited, some deposits with earth oil and natural flatulence being tracked down especially in places like Periș, Moara Vlăsiei, Pasărea, Cățelu, Bragadiru, Jilava. The sand exploitations in everglade Argeș-Sabar (at Bragadiru and Jilava).

1.2. ORGANIZAREA ADMINISTRATIVĂ A TERITORIULUI 1.2. ADMINISTRATIVE ORGANISATION OF TERRITORY

Denumire	U.M.	2015	2016	2017	2018	2019	2020	M.U.	Name
Suprafața totală	km ²	1564	1564	1564	1564	1564	1564	km ²	Total area
Densitatea populației după domiciliu (1 iulie)	locuitori / km ²	245,2	255,5	265,8	275,1	284,1	292,8	inhabitans per square kilometre	Legally resident population density (1 July)
Număr orașe – total	nr.	8	8	8	8	8	8	no.	Number of cities – total
Localități componente ale orașelor	nr.	13	13	13	13	13	13	no.	Localities included in cities
Numărul comunelor	nr.	32	32	32	32	32	32	no.	Number of communes
Numărul satelor	nr.	91	91	91	91	91	91	no.	Number of villages
din care: aparțin de orașe	nr.	2	2	2	2	2	2	no.	of which: included in cities

Notă: Începând cu anul 2015 suprafața totală a județului Ilfov a fost actualizată de către Agenția Națională de Cadastru și Publicitate Imobiliară, în conformitate cu prevederile Legii cadastrului și a publicității imobiliare nr. 7/1996, cu modificările și completările ulterioare.

Note: Starting with 2015 the total area of Ilfov county was updated by the National Agency for Cadastre and Land Registration according to the Law on cadastre and land registration No 7/1996, with subsequent amendments.

1.3. LOCUITORII CU LOCUINȚELE CONECTATE LA SISTEMELE DE CANALIZARE ȘI EPURARE A APELOR UZATE 1.3. POPULATION CONNECTED TO WASTE WATER COLLECTING SYSTEMS AND WASTE WATER TREATMENT PLANTS

Denumire	2015	2016	2017	2018	2019	2020	număr de persoane / number of persons	Name
Stații de epurare orășenești	69800	93925	127827	179286	199033	205435		Urban waste water treatment plants
Stații de epurare orășenești cu treaptă primară de epurare	38840	50421	35659	63005	68121	67299		Urban waste water treatment plants with primary treatment
Stații de epurare orășenești cu treaptă secundară de epurare	30960	42164	92168	13582	17855	19774		Urban waste water treatment plants with secondary treatment
Stații de epurare orășenești cu treaptă terțiară de epurare	-	1340	-	102699	113057	118362		Urban waste water treatment plants with tertiary treatment
Stații de epurare industriale	5	-	-	-	-	-		Industrial waste water treatment plants
Sisteme de canalizare	132017	155671	178689	215361	237813	257774		Waste water collecting systems
Sisteme de canalizare cu epurare	69805	93925	127827	179286	199033	205435		Waste water collecting systems with treatment
Sisteme de canalizare fără epurare	62212	61746	50862	36075	38780	52339		Waste water collecting systems without treatment

1.4. POPULAȚIA DESERVITĂ DE SISTEMUL PUBLIC DE ALIMENTARE CU APĂ 1.4. POPULATION CONNECTED TO PUBLIC WATER SUPPLY

Denumire	2015	2016	2017	2018	2019	2020	număr de persoane / number of persons	Name
Populația deservită de sistemul public de alimentare cu apă	147116	141308	160854	217653	251751	235206		Population connected to public water supply

1.5. ACTIVITĂȚI PRIVIND UTILITATEA PUBLICĂ DE INTERES LOCAL
1.5. ACTIVITIES CONCERNING THE PUBLIC UTILITY OF LOCAL INTEREST

Denumire	U.M.	2015	2016	2017	2018	2019	2020	M.U.	Name
Lungimea străzilor orășenești	km	887	909	920	939	958	976	km	Town streets length
din care: modernizate	km	449	510	517	541	571	590	km	of which: modernized
Suprafața intravilană a orașelor	ha	19508	19538	19538	19982	19984	19939	ha	Inside town area
Suprafața spațiilor verzi în orașe	ha	245	243	247	247	247	1178	ha	Green spaces area in towns
Localități cu rețea de distribuție a apei potabile	nr.	28	28	31	32	34	36	no.	Localities with drinking water supply network
din care: urban	nr.	8	8	8	8	8	8	no.	of which: urban
rural	nr.	20	20	23	24	26	28	no.	rural
Lungimea totală simplă a rețelei de distribuție a apei potabile	km	962,8	995,0	1169,8	1269,2	1371,3	1523,6	km	Simple total length of drinking water supply network
din care: urban	km	437,4	472,8	503,5	521,1	549,7	577,2	km	of which: urban
Volumul de apă potabilă distribuită consumatorilor	mii m³	8339	8738	10060	11108	13067	15491	thou m³	Volume of drinking water supplied to the users
din care: pentru uz casnic	mii m ³	7004	7623	9071	7994	11200	13115	thou m ³	of which: for household use
din total: consumatorilor cu apometre	mii m ³	7344	8530	9855	10311	12447	12928	thou m ³	of total: for consumers who have water gauges installed
Pondere a apei distribuită prin apometre în total	%	88,1	97,6	98,0	92,8	95,3	83,5	%	Water weight distributed by water meter in total
Capacitatea instalațiilor de producere a apei potabile	m³/zi	77214	87429	74299	70613	83992	93527	m³/day	Drinking water installation Capacity
din care: urban	m ³ /zi	37772	34741	46625	44429	51668	51194	m ³ /day	of which: urban
rural	m ³ /zi	39442	52688	27674	26184	32324	42333	m ³ /day	rural
Localități cu instalații de canalizare publică	nr.	27	27	28	28	28	29	no.	Localities with public sewerage installations
din care: urban	nr.	8	8	8	8	8	8	no.	of which: urban
rural	nr.	19	19	20	20	20	21	no.	rural
Lungimea totală simplă a conductelor de canalizare	km	804,3	883,9	968,8	1059,3	1076,1	1144,1	km	Simple total length of sewerage pipes
din care: urban	km	399,2	457,7	479,4	480,1	496,1	544,3	km	of which: urban
rural	km	405,1	426,2	489,4	579,2	580,0	599,8	km	rural
Localități în care se distribuie energie termică	nr.	1	1	1	1	1	1	no.	Localities provided with thermal energy
din care: urban	nr.	1	1	1	1	1	1	no.	of which: urban
Cantitatea de energie termică distribuită	gcal	9206	9203	9745	8858	8990	8526	gcal	Quantity of thermal energy supplied
din care: pentru uz casnic	gcal	8152	8059	8669	7933	8041	7778	gcal	of which: for household use
Localități în care se distribuie gaze naturale	nr.	37	37	37	37	37	38	no.	Localities in which natural gas is distributed
din care: urban	nr.	8	8	8	8	8	8	no.	of which: urban
rural	nr.	29	29	29	29	29	30	no.	rural
Lungimea totală a conductelor de distribuție a gazelor naturale	km	2032,7	2084,3	2162,7	2195,9	2215,4	2387,7	km	Total length of natural gas distribution pipes
din care: urban	km	716,0	747,9	798,9	828,6	785,3	845,1	km	of which: urban
rural	km	1316,7	1336,4	1363,8	1367,3	1430,1	1542,6	km	rural
Gaze naturale distribuite	mii m³	257163	273427	300996	315434	318029	327951	thou m³	Natural gas distributed
din care: urban	mii m ³	143659	151062	162191	168997	166480	174600	thou m ³	of which: urban
rural	mii m ³	113504	122365	138805	146437	151549	153351	thou m ³	rural
din care: pentru uz casnic	mii m ³	161660	171012	194758	207278	202257	219181	thou m ³	of which: for home use
din care: urban	mii m ³	83568	87679	98382	105758	97166	107726	thou m ³	of which: urban
rural	mii m ³	78092	83333	96376	101520	105091	111455	thou m ³	rural

CAPITOLUL 2

POPULAȚIA

CHAPTER 2

POPULATION

	Pag.		Page
2.1. Populația și structura demografică	31	2.1. Population and demographic structure	31
2.1.1. Populația rezidentă, pe sexe și medii de rezidență, la 1 iulie	31	2.1.1. Usually resident population, by sex and residence areas, on July 1	31
2.1.2. Populația rezidentă pe vârste și sexe, la 1 iulie – total	31	2.1.2. Usually resident population by age and sex, on July 1 – total	31
2.1.3. Populația rezidentă pe vârste și sexe, la 1 iulie – total – masculin	33	2.1.3. Usually resident population by age and sex, on July 1 – total – male	33
2.1.4. Populația rezidentă pe vârste și sexe, la 1 iulie – total – feminin	34	2.1.4. Usually resident population by age and sex, on July 1 – total – female	34
2.1.5. Populația rezidentă pe vârste și sexe, la 1 iulie – urban	36	2.1.5. Usually resident population by age and sex, on July 1 – urban	36
2.1.6. Populația rezidentă pe vârste și sexe, la 1 iulie – urban – masculin	38	2.1.6. Usually resident population by age and sex, on July 1 – urban – male	38
2.1.7. Populația rezidentă pe vârste și sexe, la 1 iulie – urban – feminin	40	2.1.7. Usually resident population by age and sex, on July 1 – urban – female	40
2.1.8. Populația rezidentă pe vârste și sexe, la 1 iulie – rural	41	2.1.8. Usually resident population by age and sex, on July 1 – rural	41
2.1.9. Populația rezidentă pe vârste și sexe, la 1 iulie – rural – masculin	43	2.1.9. Usually resident population by age and sex, on July 1 – rural – male	43
2.1.10. Populația rezidentă pe vârste și sexe, la 1 iulie – rural – feminin	45	2.1.10. Usually resident population by age and sex, on July 1 – rural – female	45
2.1.11. Populația după domiciliu pe vârste, sexe și medii de rezidență, la 1 iulie 2021	47	2.1.11. Legally resident population by age, sex and residence areas, on July 1, 2021.....	47
2.1.12. Populația după domiciliu a județului, orașelor și comunelor, la 1 iulie	49	2.1.12. Legally resident population of county, towns and communes, on July 1	49
2.1.13. Populația după domiciliu, pe sexe și medii de rezidență, la 1 ianuarie	50	2.1.13. Legally resident population by sex and residence areas, on January 1	50
2.1.14. Populația după domiciliu, pe sexe și medii de rezidență, la 1 iulie	50	2.1.14. Legally resident population by sex and residence areas, on July 1	50
2.1.15. Populația după domiciliu, pe grupe de vârstă și sexe, la 1 iulie – total	51	2.1.15. Legally resident population by age group and sex, on July 1 – total	51
2.1.16. Populația după domiciliu, pe grupe de vârstă și sexe, la 1 iulie – urban	52	2.1.16. Legally resident population by age group and sex, on July 1 – urban	52
2.1.17. Populația după domiciliu, pe grupe de vârstă și sexe, la 1 iulie – rural	53	2.1.17. Legally resident population by age group and sex, on July 1 – rural	53
2.2. Mișcarea naturală a populației	54	2.2. Vital statistics	54
2.2.1. Mișcarea naturală a populației, pe medii de rezidență	54	2.2.1. Vital statistics, by residence areas	54
2.2.2. Rate de fertilitate, pe grupe de vârstă și medii de rezidență	56	2.2.2. Fertility rates, by age group and residence areas	56
2.2.3. Născuți-vii pe sexe și medii de rezidență	56	2.2.3. Live-births, by sex and residence areas	56
2.2.4. Decese, pe cauze de deces	57	2.2.4. Deaths, by death causes	57
2.2.5. Decese, pe grupe de vârstă și sexe	58	2.2.5. Deaths, by age group and sex	58
2.2.6. Durata medie a vieții, pe sexe și medii de rezidență	59	2.2.6. Life expectancy, by sex and residence areas	59
2.2.7. Căsătoriile după grupa de vârstă a soțului	59	2.2.7. Marriages by husband's age group	59
2.2.8. Căsătoriile după grupa de vârstă a soției	59	2.2.8. Marriages by wife's age group	59
2.2.9. Vârsta medie a soților la data încheierii căsătoriei, pe medii de rezidență	60	2.2.9. Average age of spouses, at marriage date, by residence areas	60
2.2.10. Vârsta medie la prima căsătorie, pe medii de rezidență	60	2.2.10. Average age at first marriage, by residence areas	60
2.2.11. Divorțurile după numărul copiilor minori rămași prin desfacerea căsătoriei	60	2.2.11. Divorces by number of under age children remained through marriage dissolution	60

	Pag.		Page
2.3. Mișcarea migratorie a populației	61	2.3. Movement migration of population	61
2.3.1. Schimbările de domiciliu	61	2.3.1. Changes of permanent residence	61
2.3.2. Imigranți și emigranți permanenți și temporari, pe sexe și medii de rezidență	61	2.3.2. Permanent and temporary immigrants and emigrants, by sex and residence area	61

SURSA DATELOR

Surse statistice:

- Recensămintele populației; Recensământul din octombrie 2011 s-a realizat în conformitate cu prevederile Regulamentului (CE) nr. 763/2008 al Parlamentului European și al Consiliului privind Recensământul Populației și al Locuințelor;

- Statistici din evidența curentă a populației, pentru datele referitoare la numărul și structura demografică a populației;

- Înregistrări din evidența stării civile: Buletine statistice demografice completate de oficiile de stare civilă cu date referitoare la nașteri, decese, căsătorii, divorțuri și înregistrări primite de la judecătorii și notariate pentru divorțuri;

- Model econometric bazat pe tehnici de estimare pe domenii mici, pentru determinarea numărului de emigranți (persoane din România care și-au schimbat reședința obișnuită în alte țări);

- Serii anuale de fluxuri de migrație (imigranți și emigranți) transmise de oficiile naționale de statistică din Italia și Spania începând cu datele pentru anul 2002;

- Statistici „în oglindă” privind migrația internațională din baza de date a EUROSTAT ca valori de referință (benchmark) pentru evaluarea calității rezultatelor obținute prin aplicarea modelului econometric;

- Statisticile privind migrația internațională sunt estimate în conformitate cu prevederile Regulamentului (CE) nr. 862/2007 al Parlamentului European și al Consiliului din **11 iulie 2007** privind statisticile comunitare din domeniul migrației și protecției internaționale și de abrogare a Regulamentului (CEE) nr. 311/76 al Consiliului privind elaborarea de statistici cu privire la lucrătorii străini;

- Statisticile privind populația rezidentă sunt estimate în conformitate cu prevederile Regulamentului (UE) nr. 1260/2013 al Parlamentului European și al Consiliului din **20 noiembrie 2013** privind statisticile demografice europene.

Surse administrative:

- Baza de date a Ministerului Afacerilor Interne, privind evidența persoanelor, pentru populația după domiciliu, migrația internă (cu schimbarea domiciliului și stabilirea reședinței) și internațională (definitivă) determinată de schimbarea domiciliului.

DATA SOURCE

Statistical sources:

- Population censuses; The census of October 2011 was conducted according to the provisions of Regulation (EC) No 763/2008 of the European Parliament and of the Council on population and housing censuses;

- Statistics from current population records, for data related to the number and demographic structure of the population;

- Register office records: Statistical demographic reports filled in the public community services for persons records with data on births, deaths, marriages, divorces and records of divorces received from courts of law and notary offices;

- The econometric model based on small-area estimation techniques, for determining the number of emigrants (persons from Romania who changed their usual residence to other countries);

- Annual migration flows series (immigrants and emigrants) sent by the national statistical offices of Italy and Spain beginning with the 2002 data;

- “Mirror” statistics on international migration from the Eurostat database as benchmarks for the quality evaluation of the results obtained by applying the econometric model;

- The statistics on international migration are estimated according to the provisions of Regulation (EC) No 862/2007 of the European Parliament and of the Council of **11 July 2007** on Community statistics on migration and international protection and repealing Council Regulation (EEC) No 311/76 on the compilation of statistics on foreign workers;

- The statistics on the usually resident population are estimated according to the provisions of Regulation (EU) No 1260/2013 of the European Parliament and of the Council of **20 November 2013** on European demographic statistics.

Administrative sources:

- The database of the Ministry of Internal Affairs on persons records, the legally resident population, internal migration (involving the change of legal residence and the establishment of the usual residence) and the (final) international migration determined by the change of legal residence.

PRECIZĂRI METODOLOGICE

În statisticile oficiale, populația este calculată după două dimensiuni:

– populația rezidentă, conform criteriului reședinței obișnuite pe teritoriul României pentru o perioadă de cel puțin 12 luni, indiferent de cetățenie, comparabilă cu rezultatele Recensământului Populației și al Locuințelor din **octombrie 2011** și cu celelalte state membre ale Uniunii Europene;

– populația după domiciliu, conform criteriului de domiciliu pe teritoriul României, numai pentru persoanele cu cetățenie română.

Populația rezidentă reprezintă totalitatea persoanelor cu cetățenie română, străini și fără cetățenie, care au **reședința obișnuită** pe teritoriul României.

Populația rezidentă la o anumită dată a fost determinată conform metodologiei și reglementărilor internaționale în domeniu.

Reședința obișnuită reprezintă locul în care o persoană își petrece în mod obișnuit perioada zilnică de odihnă, fără a ține seama de absențele temporare pentru recreere, vacanțe, vizite la prieteni și rude, afaceri, tratamente medicale sau pelerinaje religioase.

Se consideră că își au reședința obișnuită într-o zonă geografică specifică doar persoanele care au locuit la reședința obișnuită o perioadă neîntreruptă de cel puțin 12 luni înainte de momentul de referință. Reședința obișnuită poate să fie aceeași cu domiciliul sau poate să difere, în cazul persoanelor care aleg să-și stabilească reședința obișnuită în altă localitate decât cea de domiciliu din țară sau străinătate.

Populația pentru anii intercenzitari s-a determinat pe baza datelor de la recensăminte și a datelor referitoare la mișcarea naturală și migratorie, în felul următor:

a) pentru perioadele **1960 - 1965** și **1966 - 1976** pe baza rezultatelor recensămintelor din anii **1956** și **1966** și a datelor asupra sporului natural și migrației din anii respectivi;

b) pentru perioada **1977 - 1991** pe baza rezultatelor recensământului din anul **1977** și a datelor asupra sporului natural și migrației interne și internaționale cu schimbarea domiciliului din anii respectivi; începând cu anul **1979** s-a inclus și migrația internă cu schimbarea de reședință;

c) pentru perioada **1992 - 2001** pe baza rezultatelor recensământului din anul **1992** și a datelor asupra sporului natural și migrației interne și internaționale din anii respectivi; datele includ fenomenul migratoriu care este subevaluat, singurele date disponibile fiind cele din sursele administrative;

METHODOLOGICAL NOTES

In official statistics, the population is calculated by two dimensions:

*- the usually resident population, according to the criterion of usual residence on the territory of Romania for a period of at least 12 months, irrespective of citizenship, comparable with the results of the Population and Housing Census of **October 2011** and with the other Member States of the European Union;*

- the legally resident population, according to the criterion of legal residence on the territory of Romania, only for the persons with Romanian citizenship.

***The usually resident population** means all persons with Romanian citizenship, foreign citizens and persons without citizenship who have their **usual residence** on Romanian territory.*

The usually resident population at a certain date was determined according to the international methodology and regulations in this field.

*The **usual residence** means the place where a person normally spends the daily period of rest, regardless of temporary absences for purposes of recreation, holidays, visits to friends and relatives, business, medical treatment or religious pilgrimage.*

Only the persons who have lived at the usual residence for a continuous period of at least 12 months before the moment of reference are considered to have their usual residence in a specific geographic area. The usual residence may be the same as the legal residence or may be different from it, in the case of persons who choose to establish their usual residence in a locality other than the one of legal residence in the country or abroad.

The population for the inter-census years was determined based on data from censuses and data on vital statistics and migratory movements as follows:

*a) for the **1960-1965** and **1966-1976** periods, based on the results of the censuses carried out in **1956** and **1966** and the data on natural increase and migration in those years;*

*b) for the **1977-1991** period, based on the results of the **1977** census and the data on natural increase and internal and international migration with change of legal residence in the years concerned; since **1979**, the internal migration with change of usual residence has been included;*

*c) for the **1992-2001** period, based on the results of the **1992** census and the data on natural increase and internal and international migration in the years concerned; the data include the migratory phenomenon, which is underestimated, with the only data available data being those from administrative sources;*

d) pentru perioada dintre ultimele două recensăminte, respectiv **2002 - 2011**, datele se referă la populația rezidentă care a fost reestimată în condiții de comparabilitate cu rezultatele finale ale Recensământului Populației și al Locuințelor din anul 2011;

e) populația rezidentă a României la **1 ianuarie 2012** s-a calculat plecând de la populația cu reședința obișnuită în România la momentul critic al Recensământului Populației și al Locuințelor – 2011 (**20 octombrie 2011**), la care s-au adăugat următoarele elemente:

– sporul natural al populației din perioada **20 octombrie - 31 decembrie 2011** (numărul nașcuților-vii minus numărul decedaților);

– soldul mișcării migratorii internaționale din perioada **20 octombrie - 31 decembrie 2011**, determinat ca diferență între numărul imigranților (cetățeni români, străini sau fără cetățenie care și-au stabilit reședința obișnuită în România) și numărul emigranților (cetățeni români care și-au stabilit reședința obișnuită în străinătate);

– soldul mișcării migratorii interne cu schimbarea domiciliului din perioada **20 octombrie - 31 decembrie 2011**, determinat ca diferență între numărul persoanelor care au sosit într-un județ și numărul persoanelor plecate din județ;

– soldul mișcării migratorii interne cu stabilirea reședinței la **1 ianuarie 2012**, determinat ca diferență între numărul persoanelor care aveau reședința în județ și domiciliul în alt județ la 1 ianuarie și persoanele care aveau domiciliul în județ și reședința în alt județ la aceeași dată. Au fost luate în calcul doar persoanele care aveau declarată schimbarea reședinței pentru 1 an.

f) după **1 ianuarie 2012**, populația rezidentă la 1 ianuarie a fost estimată în conformitate cu criteriul reședinței obișnuite utilizând metoda componentelor:

– sporul natural al populației din fiecare an;

– soldul mișcării migratorii internaționale din fiecare an;

– soldul mișcării migratorii interne cu schimbarea domiciliului din fiecare an;

– soldul mișcării migratorii interne cu schimbarea reședinței pentru 12 luni, adică persoane care la data de **1 ianuarie** aveau reședința obișnuită în alt județ decât cel de domiciliu.

d) for the period between the last two censuses, namely **2002-2011**, the data refer to the usually resident population that was re-estimated under conditions of comparability with the final results of the Population and Housing Census of 2011;

e) the usually resident population of Romania on **1 January 2012** was calculated based on the population with usual residence in Romania at the critical moment of the 2011 Population and Housing Census (**20 October 2011**), to which the following elements were added:

– the natural increase of the population from **20 October to 31 December 2011** (the number of live births minus the number of deceased persons);

– the balance of the international migratory movement from **20 October to 31 December 2011**, determined as the difference between the number of immigrants (Romanian citizens, foreign citizens or persons without citizenship who established their usual residence in Romania) and the number of emigrants (Romanian citizens who established their usual residence abroad);

– the balance of the internal migratory movement with change of legally residence from **20 October to 31 December 2011**, determined as the difference between the number of persons who arrived in a county and the number of persons who left it;

– the balance of the internal migratory movement with the establishment of the usual residence on **1 January 2012**, determined as the difference between the number of persons who had their usual residence in the county and their legal residence in another county on 1 January and the persons who had their legal residence in the county and their usual residence in another county at the same date. Only the persons who had declared the change of usual residence for one year were taken into account;

f) after **1 January 2012**, the usually resident population on 1 January was estimated according to the usual residence criterion, using the components method:

– the natural increase of the population of each year;

– the balance of the international migratory movement of each year;

– the balance of the internal migratory movement with change of legal residence of each year;

– the balance of the internal migratory movement with change of usual residence for 12 months, i.e. the persons who, on **1 January**, had their usual residence in a county other than the one where they had their legal residence.

Populația rezidentă la **1 iulie** s-a determinat ca medie aritmetică simplă dintre valorile populației rezidente la 1 ianuarie a doi ani consecutivi.

Datele privind populația rezidentă sunt disponibile în profil teritorial, la nivel național, pe macroregiuni, regiuni de dezvoltare și județe.

Ca urmare a definitivării datelor privind populația rezidentă la **1 ianuarie 2020** prezenta ediție a Anuarului Statistic cuprinde și date corespunzătoare populației rezidente la **1 iulie 2019** în varianta definitivă.

Ca urmare a politicii de revizuire a datelor, populația rezidentă la **1 ianuarie 2019** a fost revizuită cu datele privind nașterile și decesele înregistrate tardiv. Prezenta ediție a Anuarului statistic cuprinde și date corespunzătoare populației rezidente la **1 iulie 2018**, în varianta revizuită.

Populația rezidentă la 1 iulie 2020 și ratele aferente anului 2020 sunt provizorii.

Populația după domiciliu reprezintă numărul persoanelor cu cetățenie română și domiciliul pe teritoriul României, delimitat după criteriile administrativ-teritoriale.

Domiciliul persoanei este adresa la care aceasta declară că are locuința principală, trecută în actul de identitate (CI, BI), așa cum este luată în evidența organelor administrative ale statului. În stabilirea valorii acestui indicator nu se ține cont de reședința obișnuită, de perioada și/sau motivul absenței de la domiciliu.

Populația după domiciliu la **1 iulie 2014** a fost estimată prin metoda componentelor, respectiv pornind de la baza de date a Ministerului Afacerilor Interne privind evidența persoanelor și ajustată cu numărul deceselor și al nașterilor din perioada corespunzătoare.

După **1 iulie 2014**, populația după domiciliu a fost estimată semestrial, în conformitate cu criteriul domiciliului, utilizând metoda componentelor:

- sporul natural al populației din fiecare semestru;
- soldul mișcării migratorii internaționale cu schimbarea domiciliului din fiecare semestru;
- soldul mișcării migratorii interne cu schimbarea domiciliului din fiecare semestru.

Datele privind populația după domiciliu sunt disponibile în profil teritorial, pe următoarele niveluri de detaliere: nivel național, macroregiuni, regiuni de dezvoltare, județe și localități.

*The usually resident population on **1 July** was determined as a simple arithmetic mean of the values of the usually resident population on 1 January of two consecutive years.*

The data on the usually resident population are available, considering territorial criteria, at the following levels of detail: national level, macro-region, development region and county.

*Due to the finalisation of the data on the usually resident population on **1 January 2020**, the current edition of the Statistical Yearbook also includes data on the usually resident population on **1 July 2019**, in their final version.*

*As a result of the data revision policy, the usually resident population on **1 January 2019** was revised in accordance with the belatedly recorded data on births and deaths. This edition of the Statistical Yearbook also comprises data relating to the usually resident population on **1 July 2018**, in their revised version.*

The usually resident population on July 1st, 2020 and the related rates for 2020 are provisional.

The legally resident population includes the number of persons with Romanian citizenship and legal residence on the territory of Romania, determined according to administrative-territorial criteria.

The legal residence of a person is the address where he/she declares to have his/her main home, as in the identity document and printed as registered in the records of the state administrative bodies. For setting the value of this indicator, the usual residence, the period of absence from the legal residence and/or the reason for such absence are not taken into account.

*The legally resident population on **1 July 2014** was estimated through the components method, namely starting from the database of the Ministry of Internal Affairs on persons records, adjusted with the number of deaths and births during that period.*

*After **1 July 2014**, the legally resident population was estimated on a half-yearly basis, according to the legally residence criterion, using the components method:*

- *the natural increase of the population of each semester;*
- *the balance of the international migratory movement with change of legal residence of each semester;*
- *the balance of the internal migratory movement with change of legal residence of each semester.*

The data on the legally resident population are available, territorially speaking, at the following levels of detail: national level, macro-region, development region, county and locality.

Indicatorul este relevant în dimensionarea populației la nivel de localitate, acesta fiind singurul indicator de populație disponibil la acest nivel de dezagregare în profil teritorial.

Populația după domiciliu la 1 iulie 2021 este provizorie.

Mișcarea migratorie internațională s-a determinat:

– pentru perioada anterioară anului **2002**: numai pe baza datelor provenite din surse administrative referitoare la migrația internațională (definitivă) determinată de schimbarea domiciliului;

– pentru anul **2002** și perioada ulterioară: pe baza datelor provenite din surse administrative referitoare la migrația internațională (definitivă) determinată de schimbarea domiciliului; a modelului econometric bazat pe tehnici de estimare pe domenii mici pentru determinarea numărului de emigranți (persoane din România care și-au schimbat reședința obișnuită în alte țări); a seriilor anuale de fluxuri de migrație (imigranți și emigranți) transmise de oficiile naționale de statistică din Italia și Spania pentru perioada **2002-2019**; a statisticilor disponibile la Eurostat, conform datelor furnizate pentru România de alte țări, referitor la fenomenul migrației (statistici „în oglindă”).

Migrația internațională reprezintă schimbarea reședinței obișnuite în altă țară și respectiv, din altă țară în România.

Emigrație înseamnă acțiunea prin care o persoană care a avut anterior reședința obișnuită pe teritoriul României încetează să mai aibă reședința obișnuită pe teritoriul acesteia pentru o perioadă care este sau se așteaptă să fie de cel puțin 12 luni.

Imigrație înseamnă acțiunea prin care o persoană își stabilește reședința obișnuită pe teritoriul României pentru o perioadă care este sau se așteaptă să fie de cel puțin 12 luni, după ce, în prealabil, a avut reședința obișnuită într-o altă țară.

Migrația internațională se poate clasifica în funcție de modalitatea de ședere pe teritoriul altui stat (domiciliu sau reședință), în următoarele categorii:

- **Migrație internațională definitivă determinată de schimbarea domiciliului** se referă la persoane care și-au schimbat domiciliul permanent din și în România;

- **Migrație internațională temporară de lungă durată** determinată de schimbarea reședinței obișnuite se referă la persoane care și-au schimbat reședința obișnuită din și în România pentru o perioadă de cel puțin 12 luni.

Fluxul de emigranți reprezintă numărul emigranților care au avut anterior reședința obișnuită pe teritoriul României și și-au stabilit reședința obișnuită în altă țară pentru o perioadă de cel puțin 12 luni, în anul de referință.

The indicator is relevant for measuring the population at locality level, as the only population indicator available at this level of disaggregation from a territorial point of view.

The legally resident population on 1 July 2021 is provisional.

The international migration flows are determined:

– *for the period previous to 2002: only based on data from administrative sources on (final) international migration determined by the change of legally residence;*

– *for 2002 and the subsequent period: based on data from administrative sources on (final) international migration determined by the change of legal residence; the econometric model based on small-area estimation techniques to determine the number of emigrants (persons from Romania who changed their usual residence to other countries); the migration flows series (immigrants and emigrants) sent by the national statistical offices of Italy and Spain for the 2002-2019 period; the statistics available at Eurostat, according to the data provided for Romania by other countries, with regard to the migration phenomenon (“mirror” statistics).*

International migration is the change of usual residence to another country as well as from another country to Romania.

Emigration means the action by which one person who had his/her previous usual residence on Romanian territory ceases to have his/her usual residence for a period that is, or is expected to be of at least 12 months.

Immigration means the action by which a person establishes his or her usual residence in the territory of Romania for a period that is, or is expected to be, of at least 12 months, having previously been usually resident in another country.

International migration can be classified, according to the type of residence on the territory of another state (legal or usual residence), into the following categories:

- *The international migration determined by the change of legal residence refers to persons who changed their legal residence from and to Romania;*

- *The long-term temporary international migration determined by the change of usual residence refers to persons who changed their usual residence from and to Romania for a period of at least 12 months.*

The flow of emigrants is the number of emigrants who previously had their usual residence on Romanian territory and who established their usual residence in another country for a period of at least 12 months, in the reference year.

Fluxul de imigranți reprezintă numărul imigranților (cetățeni români, străini sau fără cetățenie) care, anterior, au avut reședința obișnuită în altă țară și și-au stabilit reședința obișnuită pe teritoriul României pentru o perioadă de cel puțin 12 luni, în anul de referință.

Soldul migrației internaționale reprezintă diferența dintre fluxul de imigranți și fluxul de emigranți, în perioada de referință.

Imigranți cu schimbarea domiciliului sunt persoanele (de cetățenie română) care imigrează în România. Migrația este acțiunea prin care o persoană renunță la domiciliul de pe teritoriul altui stat și își stabilește domiciliul în România. Domiciliul din România al persoanei este adresa la care aceasta declară că are locuința principală, trecută în actul de identitate (CI/CI provizorie, BI), așa cum este luată în evidența organelor administrative ale statului.

Emigranți cu schimbarea domiciliului sunt persoanele (de cetățenie română) care emigrează în străinătate. Migrația este acțiunea prin care o persoană renunță la domiciliul din România și își stabilește domiciliul pe teritoriul altui stat. Domiciliul din România al persoanei este adresa la care aceasta declară că are locuința principală, trecută în actul de identitate (CI/CI provizorie, BI), așa cum este luată în evidența organelor administrative ale statului.

Imigranți temporari sunt persoanele care imigrează în România pentru o perioadă de cel puțin 12 luni. Migrație înseamnă acțiunea prin care o persoană își stabilește reședința obișnuită pe teritoriul României pentru o perioadă care este sau se așteaptă să fie de cel puțin 12 luni, după ce, în prealabil, a avut reședința obișnuită într-o altă țară. Reședința obișnuită reprezintă locul în care o persoană își petrece în mod obișnuit perioada zilnică de odihnă, fără a ține seama de absențele temporare pentru recreere, vacanțe, vizite la prieteni și rude, afaceri, tratamente medicale sau pelerinaje religioase.

Emigranți temporari sunt persoanele care emigrează în străinătate pentru o perioadă de cel puțin 12 luni. Migrație înseamnă acțiunea prin care o persoană care a avut anterior reședința obișnuită pe teritoriul României încetează să mai aibă reședința obișnuită pe teritoriul acesteia pentru o perioadă care este sau se așteaptă să fie de cel puțin 12 luni. Reședința obișnuită reprezintă locul în care o persoană își petrece în mod obișnuit perioada zilnică de odihnă, fără a ține seama de absențele temporare pentru recreere, vacanțe, vizite la prieteni și rude, afaceri, tratamente medicale sau pelerinaje religioase.

The flow of immigrants is the number of immigrants (Romanian citizens, foreign citizens or persons without citizenship) who previously had their usual residence in another country and who established their usual residence on Romanian territory for a period of at least 12 months, in the reference year.

The international migration balance is the difference between the flow of immigrants and the flow of emigrants in the reference period.

Immigrants by legal residence change are the persons (Romanian citizens) who immigrate in Romania. Immigration is the action by which one person ceases to have his or her legal residence on the territory of another country and establishes his or her legal residence in Romania. The person's legal residence in Romania is the address where he/she declares to have the main dwelling, printed as such on its identity card and registered by the administrative bodies of the State.

Emigrants by legal residence change are the persons (Romanian citizens) who emigrate abroad. Emigration is the action by which one person ceases to have his or her legal residence in Romania and establishes his or her legal residence on the territory of another country. The person's legal residence in Romania is the address where he/she declares to have the main dwelling, printed as such on its identity card and registered by the administrative bodies of the State.

Temporary immigrants are the persons who immigrate to Romania for a period of at least 12 months. Immigration means the action by which a person establishes his or her usual residence in the Romanian territory for a period that is, or is expected to be, of at least 12 months, having previously been usually resident in another country. Usual residence means the place at which a person normally spends the daily period of rest, regardless of temporary absences for purposes of recreation, holiday, visits to friends and relatives, business, medical treatment or religious pilgrimage.

Temporary emigrants are the persons who emigrate abroad for a period of at least 12 months. Emigration means the action by which a person who had previously been usually resident in the territory of Romania, ceases to have his/her usual residence in Romania for a period that is, or is expected to be, of at least 12 months. Usual residence means the place at which a person normally spends the daily period of rest, regardless of temporary absences for purposes of recreation, holiday, visits to friends and relatives, business, medical treatment or religious pilgrimage.

Vârsta este exprimată în ani împliniți (de exemplu, o persoană care are vârsta de 24 ani și 11 luni la **1 iulie**, este cuprinsă la vârsta de 24 ani).

Definițiile evenimentelor demografice sunt în concordanță cu principiile și recomandările Comisiei de Statistică a Organizației Națiunilor Unite astfel:

- **născut-viu** este produsul concepției, expulzat sau extras complet din corpul mamei, independent de durata sarcinii și care după această separare, prezintă un semn de viață (respirație, activitate cardiacă, pulsații ale cordonului ombilical sau contracții musculare dependente de voință);
- **născut-mort** este produsul concepției, expulzat sau extras complet din corpul mamei, independent de durata sarcinii de cel puțin 28 de săptămâni și care, după această separare, nu prezintă nici un semn de viață;
- **decedată** este persoana căreia i-au încetat definitiv funcțiile vitale după trecerea unui timp oarecare de la naștere;
- **căsătoria** reprezintă uniunea liber consimțită între un bărbat și o femeie, încheiată în condițiile legii;
- **divorțul** reprezintă desfacerea unei căsătorii încheiate legal, printr-o hotărâre definitivă a instanței judecătorești, a ofițerului de stare civilă sau a unui notar public. Datele se referă la cererile de divorț pentru care desfacerea căsătoriei a fost admisă.

Ratele fenomenelor demografice (nașteri și decese) s-au calculat cu populația după domiciliu la **1 iulie** a fiecărui an, până în anul **2011**. Începând cu anul **2012**, **ratele fenomenelor demografice (nașteri și decese)** sunt calculate cu populația rezidentă la **1 iulie** a fiecărui an.

Ratele fenomenelor demografice (căsătorii și divorțuri) sunt calculate cu populația după domiciliu la **1 iulie** a fiecărui an.

Ratele migrației interne determinate de schimbarea domiciliului se calculează cu populația după domiciliu la **1 iulie** a fiecărui an.

Sporul natural reprezintă diferența dintre numărul născuților-vii și numărul persoanelor decedate, în anul de referință.

Rata de natalitate reprezintă numărul de născuți-vii dintr-un an raportat la populația la **1 iulie** din anul respectiv și se exprimă în număr de născuți-vii la 1000 locuitori.

Rata generală de fertilitate reprezintă numărul născuților-vii dintr-un an raportat la populația feminină de **15-49 ani**, la **1 iulie** din anul respectiv și se exprimă în numărul de născuți-vii la 1000 femei de vârstă fertilă (15-49 ani).

*Age is expressed in years reached during the year (for instance, a person who is 24 years and 11 months old on **1 July** is considered to be 24 years old).*

The definitions of vital events are in compliance with the principles and recommendations of the United Nations Statistical Commission as follows:

- ***live-birth** is a product of conception completely ejected or extracted from the mother's body, regardless of the pregnancy duration, who, after this separation, gives a sign of life (respiration, heart activity, beats of the umbilical cord or voluntary muscular contractions);*
- ***stillbirth** is a product of conception completely ejected or extracted from the mother's body after a pregnancy duration of at least 28 weeks, who, after this separation, gives no sign of life;*
- ***deceased** is the person whose vital functions definitively ceased after an amount of time passed from his/her birth;*
- ***marriage** is the freely consented union of a man and a woman, concluded according to law;*
- ***divorce** is the dissolution of a legally concluded marriage, according to a final decision of a court, a civil register officer or a notary public. The data only refer to the divorce petitions for which the dissolution of marriage has been admitted.*

*The rates of vital events (births and deaths) are calculated based on the legally resident population on **1 July** of each year, until **2011**. Beginning with **2012**, the rates of vital events (births and deaths) are calculated based on the usually resident population on **1 July** of each year.*

*The rates of vital events (marriages and divorces) are calculated based on the legally resident population on **1 July** of each year.*

*The rates of the internal migration determined by the change of legal residence are calculated based on the legally resident population on **1 July** of each year.*

The natural increase is the balance between the number of live births and the number of deaths in the reference year.

*The birth rate is the ratio of the number of live births in a year to the population on **1 July** of that year and is expressed as the number of live births per 1000 inhabitants.*

*The general fertility rate is the ratio of the number of live births in a year to the female population aged **15-49** on **1 July** of that year and is expressed as the number of live births per 1000 fertile-age women (aged 15-49).*

Indicele conjunctural al fertilității (rata totală de fertilitate) reprezintă numărul mediu de copii pe care i-ar naște o femeie în cursul vieții sale fertile, în condițiile fertilității anului respectiv.

Rata de mortalitate reprezintă numărul persoanelor decedate dintr-un an raportat la populația la 1 iulie din anul respectiv și se exprimă în număr de decese la 1000 locuitori.

Speranța de viață la naștere (durata medie a vieții) reprezintă numărul mediu de ani pe care îi are de trăit un nou-născut, dacă ar trăi tot restul vieții în condițiile mortalității pe vârste din perioada de referință a tabelului de mortalitate.

Rata mortalității infantile reprezintă numărul de decese în vârstă sub 1 an dintr-un an raportat la numărul de nașcuți-vii din același an și se exprimă în numărul de decese în vârstă sub 1 an la 1000 nașcuți-vii din același an.

Rata de mortinatalitate reprezintă numărul anual de nașcuți-morți dintr-un an, raportat la numărul de nașcuți-vii și morți din același an și se exprimă în numărul de nașcuți-morți la 1000 nașcuți-vii și morți din anul respectiv.

Rata de nupțialitate reprezintă numărul căsătoriilor dintr-un an raportat la populația la 1 iulie din anul respectiv și se exprimă în număr de căsătorii la 1000 locuitori.

Rata de divorțialitate reprezintă numărul divorțurilor dintr-un an raportat la populația la 1 iulie din anul respectiv și se exprimă în număr de divorțuri la 1000 locuitori.

Vârsta medie a unei populații s-a determinat ca medie aritmetică a mijloacelor intervalelor, ponderată cu numărul persoanelor de vârstă respectivă, după formula:

în care:

$$\bar{x} = \frac{\sum (x + 0,5) \times P_x}{\sum P_x}$$

\bar{x} = vârsta medie în ani împliniți

x = vârsta în ani împliniți

P_x = populația în vârstă de x ani

0,5 = constantă (jumătate de an, considerată drept echivalent mediu al variației abaterilor față de data exactă a împlinirii unei vârste oarecare).

Repartizarea evenimentelor demografice în profil teritorial (pe județe) s-a făcut după următoarele criterii:

- pentru nașcuți-vii, până în anul 2011 după domiciliul mamei; începând cu anul 2012 după reședința obișnuită a mamei;

The total fertility rate is the average number of children who would be born to a woman during her lifetime, subject to the fertility rates of a given year.

The mortality rate is the ratio of the number of deaths in a year to the population on 1 July of that year and is expressed as the number of deaths per 1000 inhabitants.

Life expectancy at birth is the average number of years an infant could expect to live if he/she passed through life subject to the age-specific mortality rates of a given period.

The infant mortality rate is the ratio of the number of deaths of children under 1 year in a year to the live births of the same year and is expressed as the number of deaths of children under 1 year per 1000 live births.

The late foetal-death rate is the ratio of the number of stillbirths in a year to the number of live births and late foetal deaths in the same year and is expressed as the number of stillbirths per 1000 live births and late foetal deaths.

The marriage rate is the ratio of the number of marriages in a year to the population on 1 July of that year and is expressed as the number of marriages per 1000 inhabitants.

The divorce rate is the ratio of the number of divorces in a year to the population on 1 July of that year and is expressed as the number of divorces per 1000 inhabitants.

The average age of the population is calculated as the mean of the midpoints of ranges, weighted by the number of persons of that age, according to the formula:

where:

$$\bar{x} = \frac{\sum (x + 0,5) \times P_x}{\sum P_x}$$

\bar{x} = average age in reached years

x = age in reached years

P_x = population of x year old

0.5 = constant (half of year, considered as average equivalent of bias variation compared to the exact date of reaching a certain age).

The territorial breakdown of vital events (by county) is done according to the following criteria:

- for live-births, based on the mother's legally residence until 2011 and on the mother's usual residence beginning with the year 2012;

- pentru decese, până în anul 2011 după domiciliul persoanei decedate; începând cu anul 2012 după reședința obișnuită a persoanei decedate;
- pentru nașcuți-morți, până în anul 2014 după domiciliul mamei; începând cu anul 2015 după reședința obișnuită a mamei;
- pentru căsătorii, după locul înregistrării căsătoriei, respectiv domiciliul unuia dintre cei doi soți;
- pentru divorțuri, după ultimul domiciliu comun al soților.

Ratele fenomenelor demografice (nașteri și decese) în profil teritorial (pe județe) au fost calculate cu populația rezidentă la **1 iulie 2020** și sunt provizorii. **Ratele fenomenelor demografice (căsătorii și divorțuri) în profil teritorial** (pe județe) au fost calculate cu populația după domiciliu la **1 iulie 2020** și sunt provizorii.

Migrația internă reprezintă schimbările de domiciliu în interiorul granițelor țării.

Schimbarea domiciliului s-a înregistrat în cazul persoanelor pentru care organele de poliție au înscris noul domiciliu în cartea de identitate și în fișa de evidență a persoanei. Nu sunt incluse schimbările de domiciliu în interiorul aceleiași localități sau în același sector și nici dintr-un sat în altul, în cadrul aceleiași comune.

Sosiți cu domiciliul - persoanele care într-un anumit interval de timp și-au stabilit domiciliul pe un anumit teritoriu. Din punct de vedere statistic se urmăresc numai schimbările de domiciliu dintr-o localitate în alta.

Plecați cu domiciliul - persoanele care într-un anumit interval de timp și-au schimbat domiciliul din localitate, plecând în altă localitate.

Soldul schimbărilor de domiciliu (spor migratoriu) - reprezintă diferența algebrică dintre numărul persoanelor sosite prin schimbarea domiciliului (sosiți) și numărul persoanelor plecate prin schimbarea domiciliului (plecați). Nu cuprinde mișcarea migratorie externă.

Stabiliri de reședință în localitate - persoane sosite într-o altă localitate decât cea de domiciliu, care la data de 1 ianuarie sau 1 iulie aveau înscrisă în actul de identitate și în fișele de evidență a populației mențiunea de stabilire a reședinței.

Plecări cu reședința din localitate - persoane plecate cu reședința într-o altă localitate decât cea de domiciliu, care la data de 1 ianuarie sau 1 iulie aveau înscrisă în actul de identitate și în fișele de evidență a populației mențiunea de stabilire a reședinței.

- for deaths, based on the legal residence of the deceased person until 2011 and on the usual residence of the deceased person beginning with the year 2012;
- for stillbirths, based on the mother's legal residence until 2014 and on the mother's usual residence beginning with the year 2015;
- for marriages, based on the place where the marriage was recorded and on the legal residence of one of the two spouses;
- for divorces, based on the last common legal residence of the spouses.

The rates of vital events by county (births and deaths) were calculated based on the usually resident population on 1 July 2020 and are provisional. The rates of vital events by county (marriages and divorces) were calculated based on the legally resident population on 1 July 2020 and are provisional.

Internal migration represents the changes of legal residence inside the borders of the country.

The change of legal residence was registered in the case of persons for whom the police authorities entered the new legal residence in the identity document and in the person's records. The changes within the same locality or sector, or from one village to another, within the same commune, are not included.

Settling of domicile is registered in case of persons who arrived and proved to have ensured a dwelling in the given locality. In statistical terms are pursued only address changes from one locality to another.

Departures from the domicile is registered in case of persons who left the given locality and proved to have ensured a dwelling in another one.

The balance changes of domicile (migratory growth) it is the algebraic difference between the number of persons who arrived by changing their dwelling places (arrivals) and the number of persons who left by changing their dwelling places (departures). The international migration is not included.

Settlings of the residence is registered in case of persons who arrived temporarily in another locality than their domicile one, either on January 1st or on July 1st, in a given year, had entered in the identity card and population record mention the residence.

Departures from the residence is registered in case of persons who left temporarily for another locality than their domicile one, either on January 1st or on July 1st, in a given year, had entered in the identity card and population record mention the residence.

Soldul schimbărilor de reședință - reprezintă diferența algebrică între numărul persoanelor sosite și plecate într-o unitate administrativ-teritorială pentru care viza de stabilire a reședinței este valabilă la data de 1 ianuarie.

Stabiliri cu domiciliul (inclusiv migrația internațională) se referă la persoanele care au sosit în localitate și fac dovada că au asigurată locuința în acea localitate. Schimbările de domiciliu în cadrul aceleiași localități nu sunt incluse. Aceste date includ migrația internațională.

Plecări cu domiciliul (inclusiv migrația internațională) se referă la persoanele care pleacă din localitate și fac dovada că au asigurată locuința în altă localitate. Schimbările de domiciliu în cadrul aceleiași localități nu sunt incluse. Aceste date includ migrația internațională.

CARACTERUL DATELOR

Date provizorii privind populația după domiciliu / reședința obișnuită sunt acele date care nu cuprind toate evenimentele demografice produse în perioada de referință din cauza indisponibilității informațiilor corespunzătoare fenomenelor demografice înregistrate tardiv pe teritoriul României, precum și a estimațiilor finale privind migrația internațională.

Datele definitive privind populația includ și datele definitive referitoare la nașteri și decese.

Datele revizuite privind populația includ și datele revizuite referitoare la nașteri și decese.

Datele semi-definitive privind fenomenele demografice (nașteri și decese) înregistrate la oficiile de stare civilă, **aferele lunilor din anul N** reprezintă datele absolute provizorii aferente fenomenelor demografice (nașterilor și deceselor) înregistrate la oficiile de stare civilă, înregistrate în anul N, fenomenele (nașterile și decesele) înregistrate tardiv la oficiile de stare civilă, în anul N, dar care s-au petrecut în anul N-1 și s-au adăugat fenomenele demografice (nașterile și decesele) înregistrate tardiv la oficiile de stare civilă în România pe parcursul primei luni a anului N+1, dar care s-au petrecut pe parcursul anului N.

Date definitive privind fenomenele demografice (nașteri și decese) înregistrate la oficiile de stare civilă, **aferele lunilor din anul N** reprezintă datele absolute semi-definitive aferente fenomenelor demografice (nașterilor și deceselor) înregistrate la oficiile de stare civilă în anul N, redistribuite pe luni după anul producerii, la care se adăugă fenomenele înregistrate tardiv în primele 9 luni ale anului N+1, dar care s-au produs în anul N.

The balance changes of residence it is the algebraic difference between the number of arrived and departed persons from an administrative territorial unit for who the residential visa is in force on January 1st.

Settling of domicile (including international migration) is registered in case of persons who arrived and proved to have ensured a dwelling in that locality. Changes of domicile in the same locality are not registered. These data include international immigrants.

Departures from domicile (including international migration) is registered in case of persons who left the given locality and proved to have ensured a dwelling in another one. Changes of domicile in the same locality are not registered. These data include international emigrants.

DATA TYPE

The provisional data related to the legally/usually residence population by are those which do not include all the vital events that occurred in the reference period because of the unavailability of information on the vital events belatedly recorded in Romania and of final estimates on international migration.

The definitive data related to the legally/usually residence population also include final data on births and deaths.

The revised data related to the legally/usually residence population also include revised birth and death data.

The semi-final data on the vital events (births and deaths) recorded at register offices and **related to the months of the year N** represent the provisional absolute data related to the vital events (births and deaths) recorded at register offices in the year N, from which the events (births and deaths) belatedly recorded at register offices in the year N but which occurred in the year N-1 were excluded, and to which the vital events (births and deaths) belatedly recorded at register offices in Romania during the first month of the year N+1 but which occurred in the year N were added.

The final data on the vital events (births and deaths) recorded at register offices and **related to the months of the year N** represent the semi-final absolute data related to the vital events (births and deaths) recorded at register offices in the year N, redistributed by month according to the date of occurrence, to which the events belatedly recorded in the first 9 months of the year N+1 but which occurred in the year N are added.

Datele definitive privind fenomenele demografice (căsătorii și divorțuri) produse în anul N reprezintă totalul fenomenelor demografice (căsătoriilor și divorțurilor) înregistrate în anul de referință N și repartizate pe luni după data producerii evenimentelor demografice.

Datele revizuite privind fenomenele demografice (nașteri și decese) aferente lunilor din anul N reprezintă datele absolute definitive aferente fenomenelor demografice (nașterilor și deceselor) înregistrate în anul N, la care s-au adăugat fenomenele demografice (nașterile și decesele) înregistrate tardiv în anii N+1, N+2 și primele 4 luni din anul N+3, dar care s-au petrecut în anul N.

Ratele care au caracter de date provizorii sunt ratele calculate prin raportarea a doi indicatori statistici, dintre care cel puțin unul are caracter provizoriu (urmează a fi recalculat ulterior publicării).

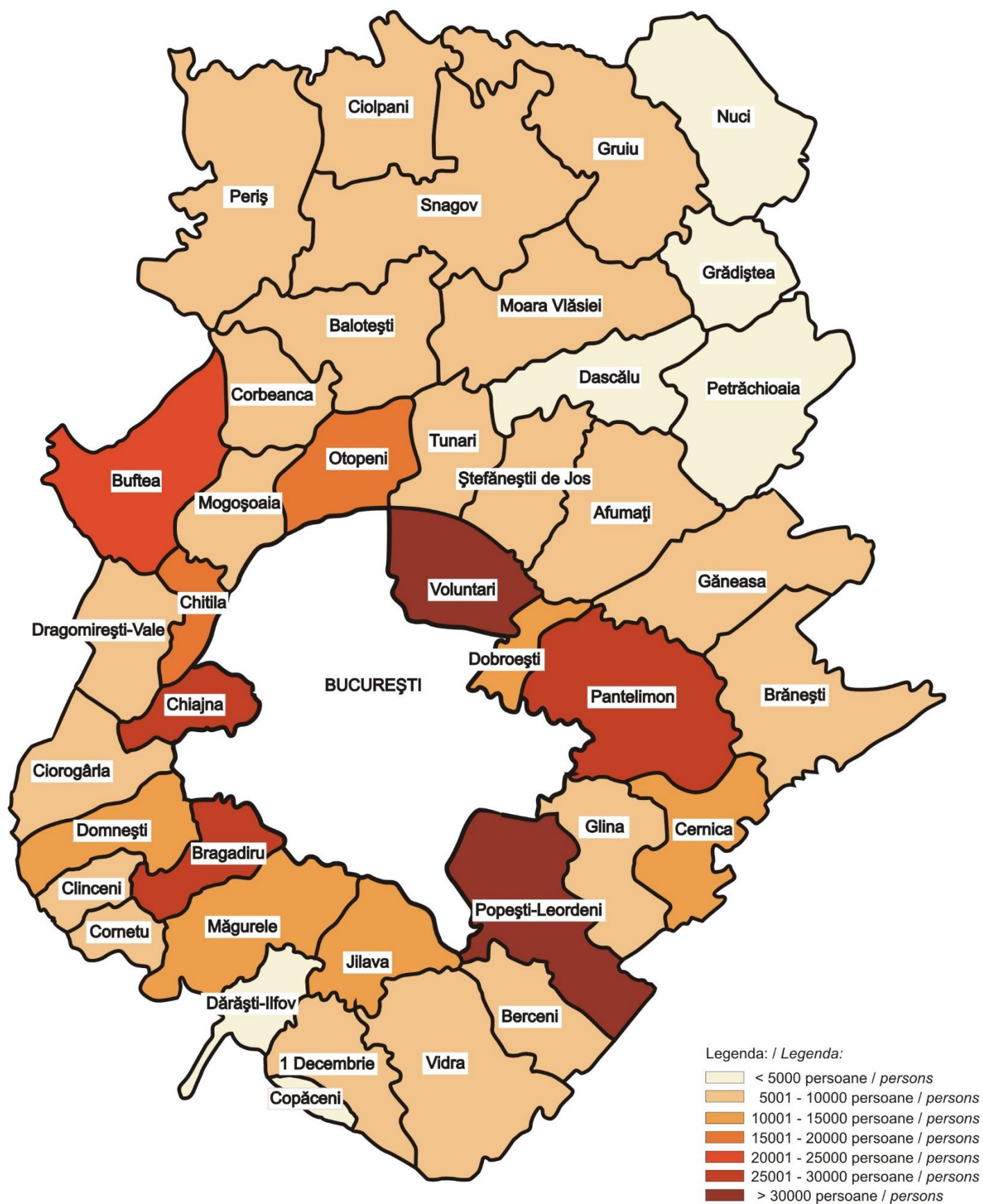
The final data on the vital events (marriages and divorces) which occurred in the year N represent the total events (marriages and divorces) recorded in the reference year N and broken down by month according to the date when the vital events occurred.

The revised data on the vital events (births and deaths) related to the months of the year N represent the final absolute data related to the vital events (births and deaths) recorded in the year N, to which the vital events (births and deaths) belatedly recorded in the years N+1, N+2 and in the first 4 months of the year N+3 but which occurred in the year N were added.

The provisional rates are the rates calculated through a ratio of two statistical indicators, at least one of which is provisional (it will be re-calculated after publication).

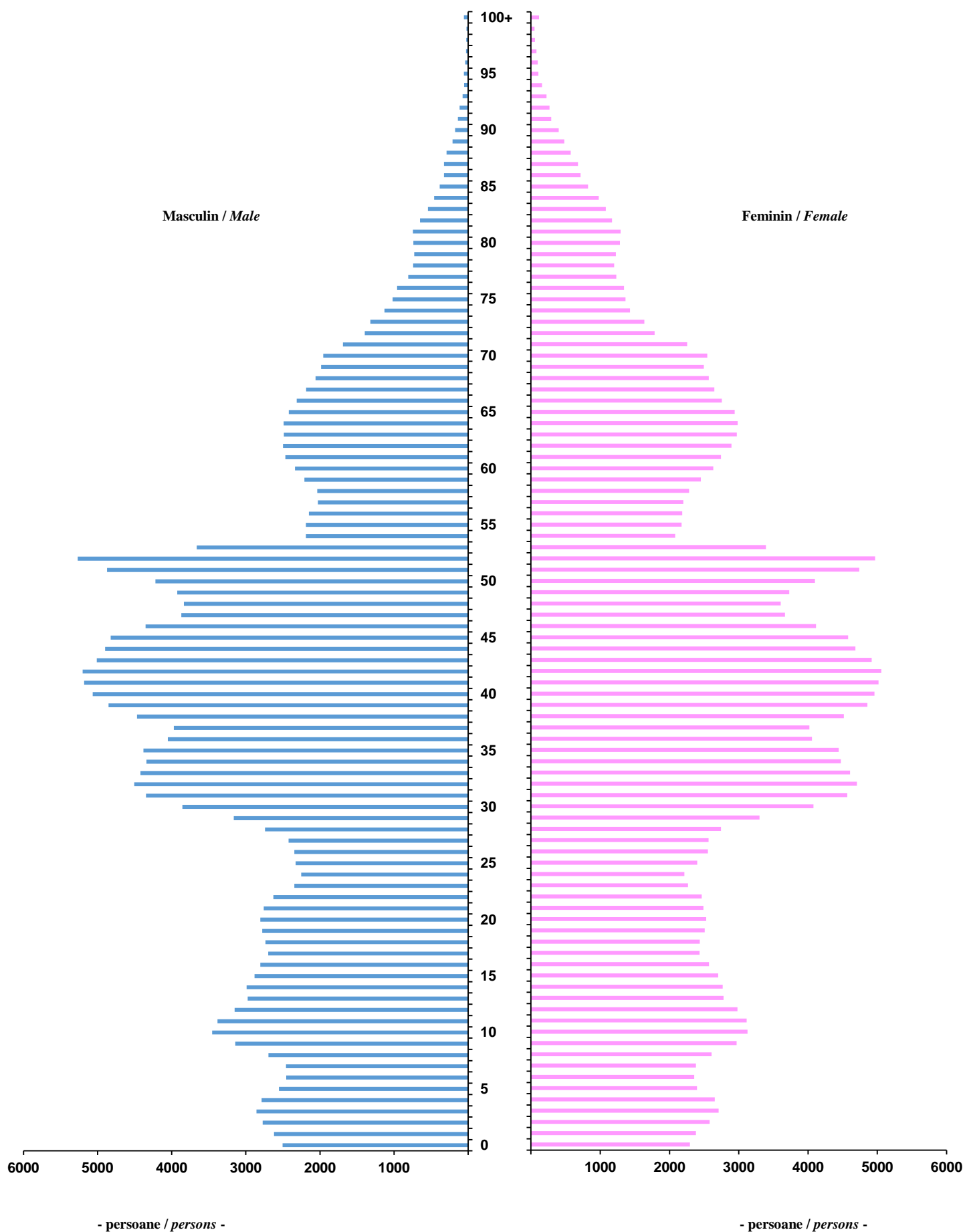
2.G1. DISTRIBUȚIA POPULAȚIEI DUPĂ DOMICILIU, PE LOCALITĂȚILE JUDEȚULUI ILFOV, LA 1 IULIE 2020

2.G1. DISTRIBUTION OF LEGALLY RESIDENT POPULATION, IN ILFOV COUNTY, 1 JULY 2020

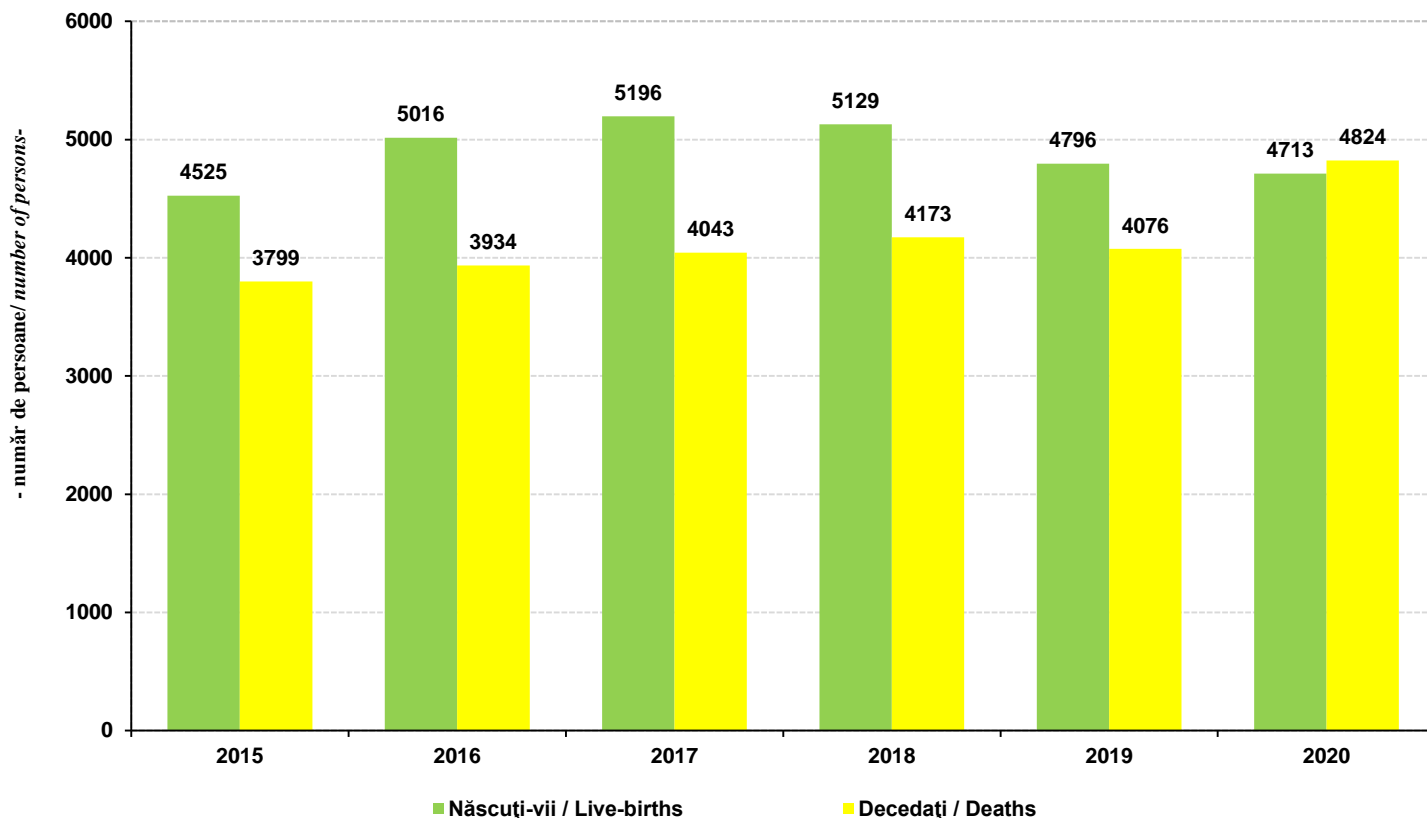


2.G2. POPULAȚIA REZIDENTĂ, PE VÂRSTE ȘI SEXE, LA 1 IULIE 2020
2.G2. USUALLY RESIDENT POPULATION BY AGE AND SEX, ON 1 JULY, 2020

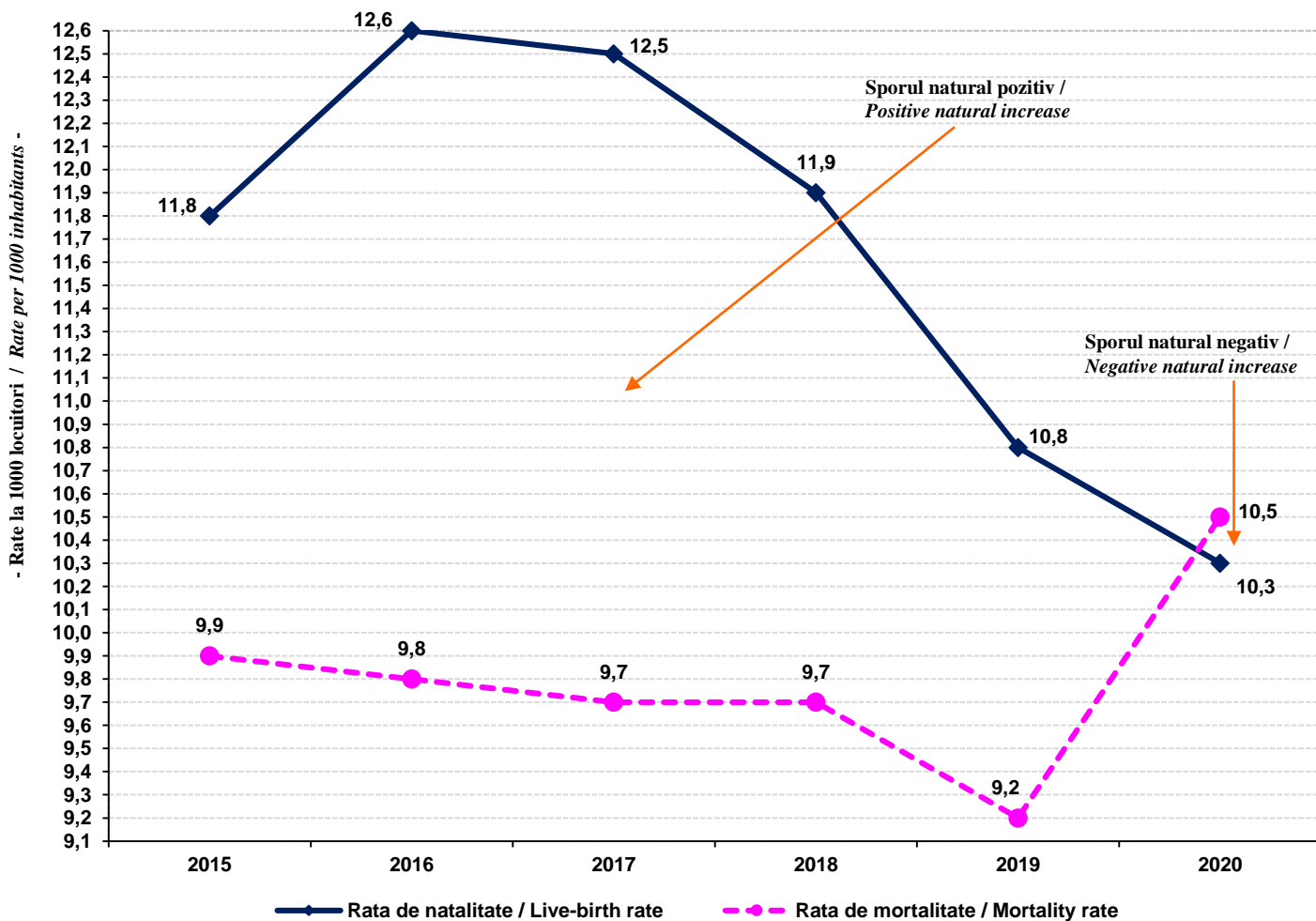
- vârstă / age -



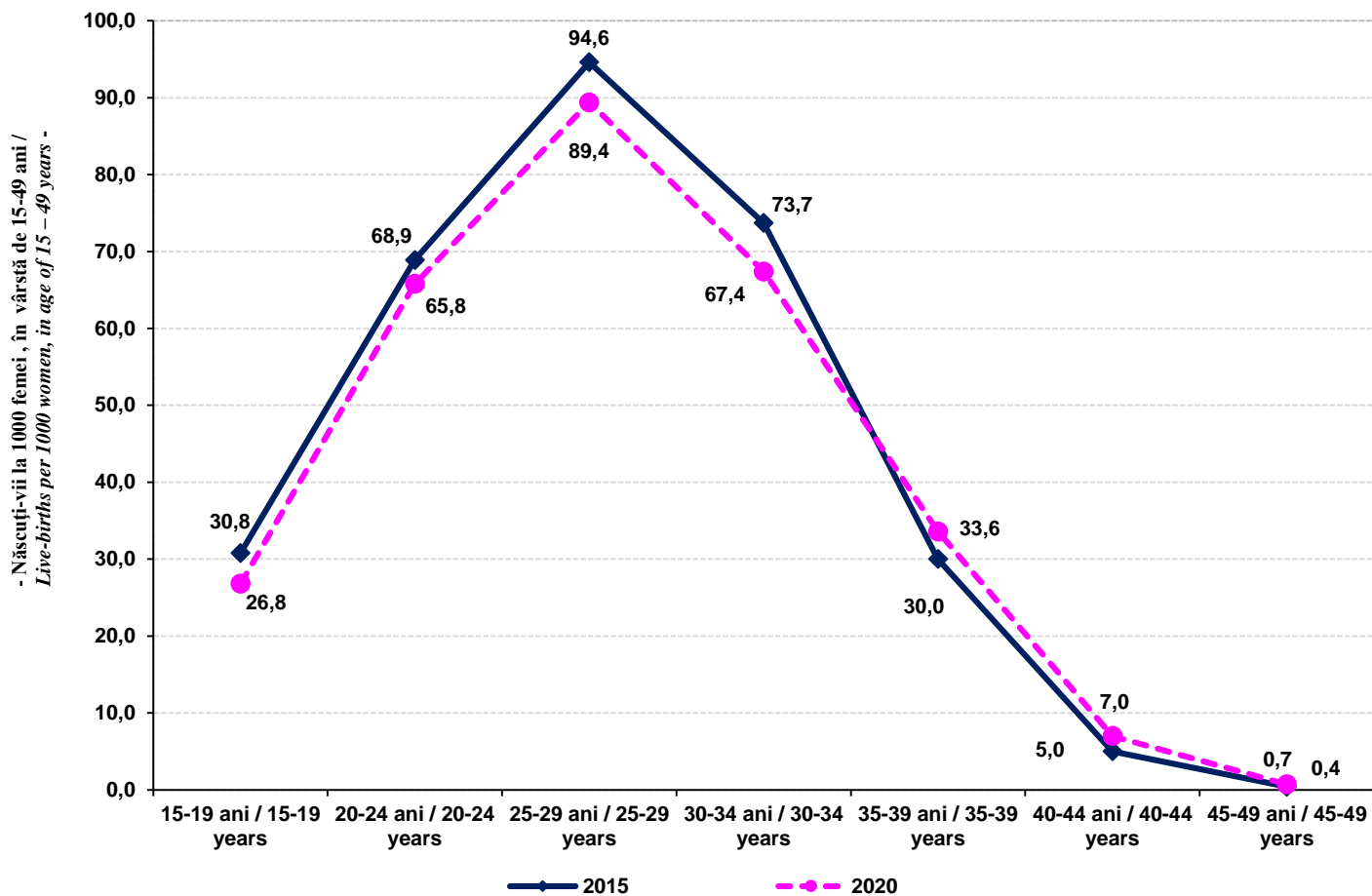
2.G3. MIȘCAREA NATURALĂ A POPULAȚIEI
2.G3. VITAL STATISTICS



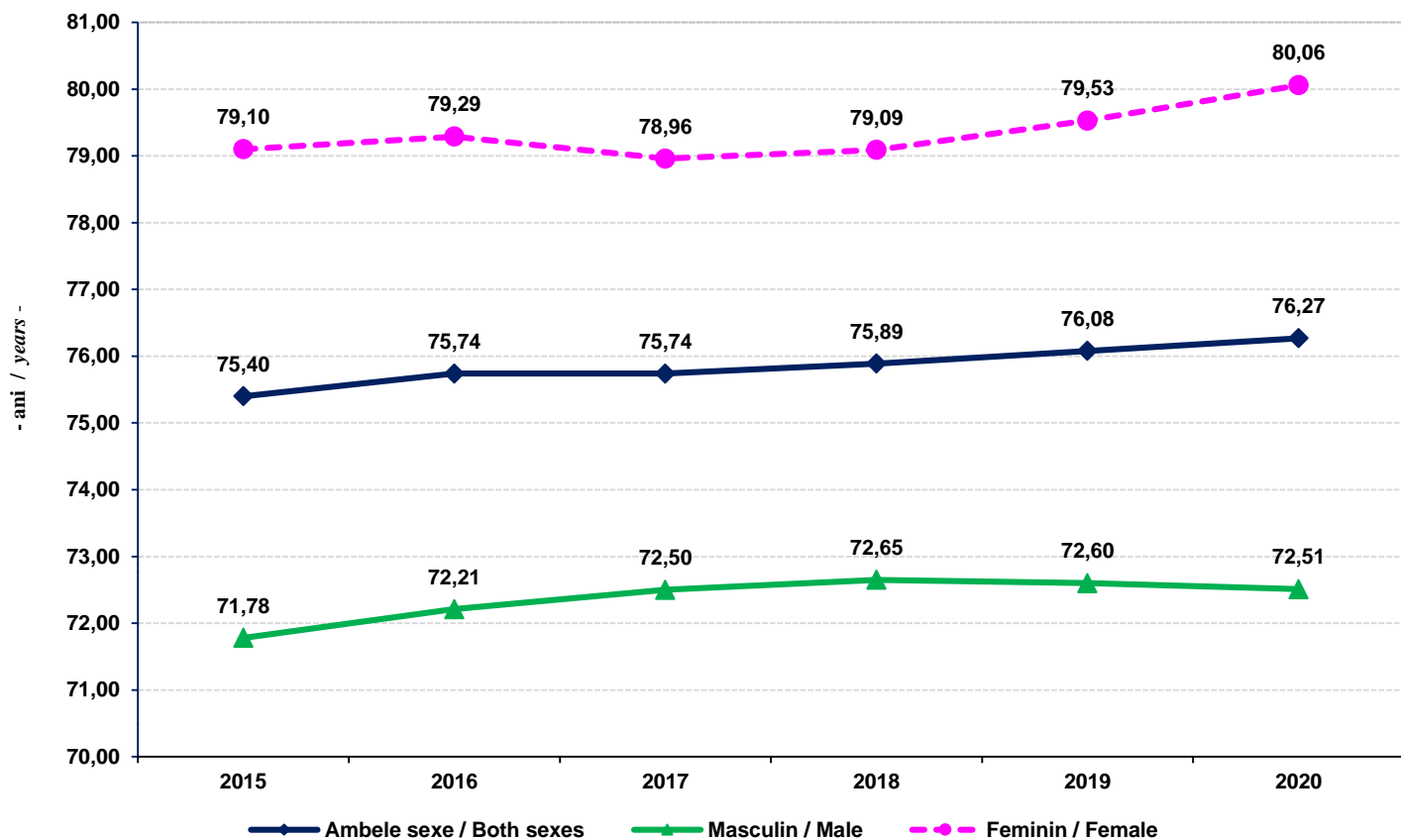
2.G4. RATA DE NATALITATE, RATA DE MORTALITATE ȘI SPORUL NATURAL
2.G4. LIVE-BIRTH RATE, MORTALITY RATE AND NATURAL INCREASE



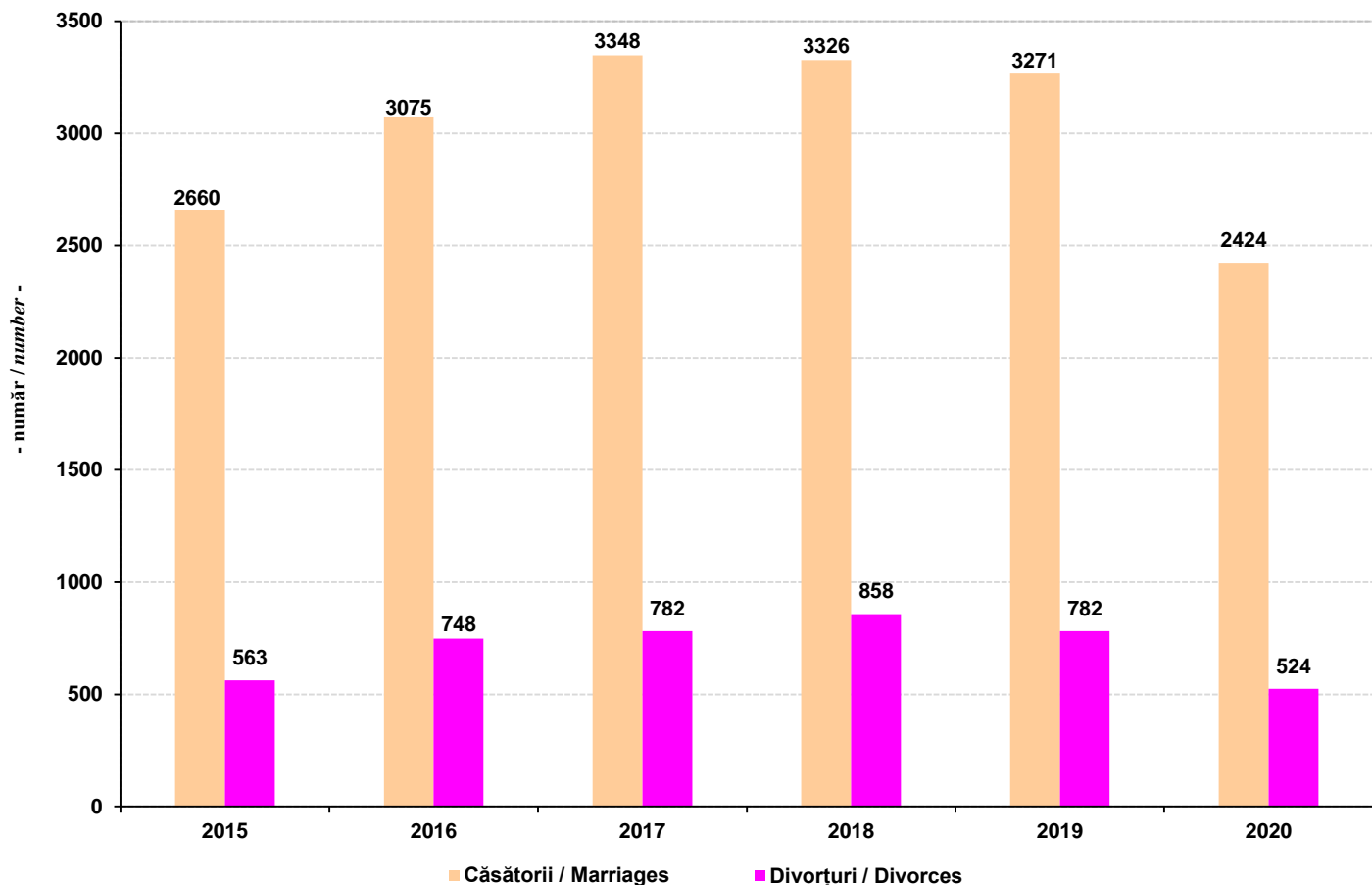
2.G5. RATE DE FERTILITATE, PE GRUPE DE VÂRSTĂ
2.G5. FERTILITY RATES, BY AGE GROUP



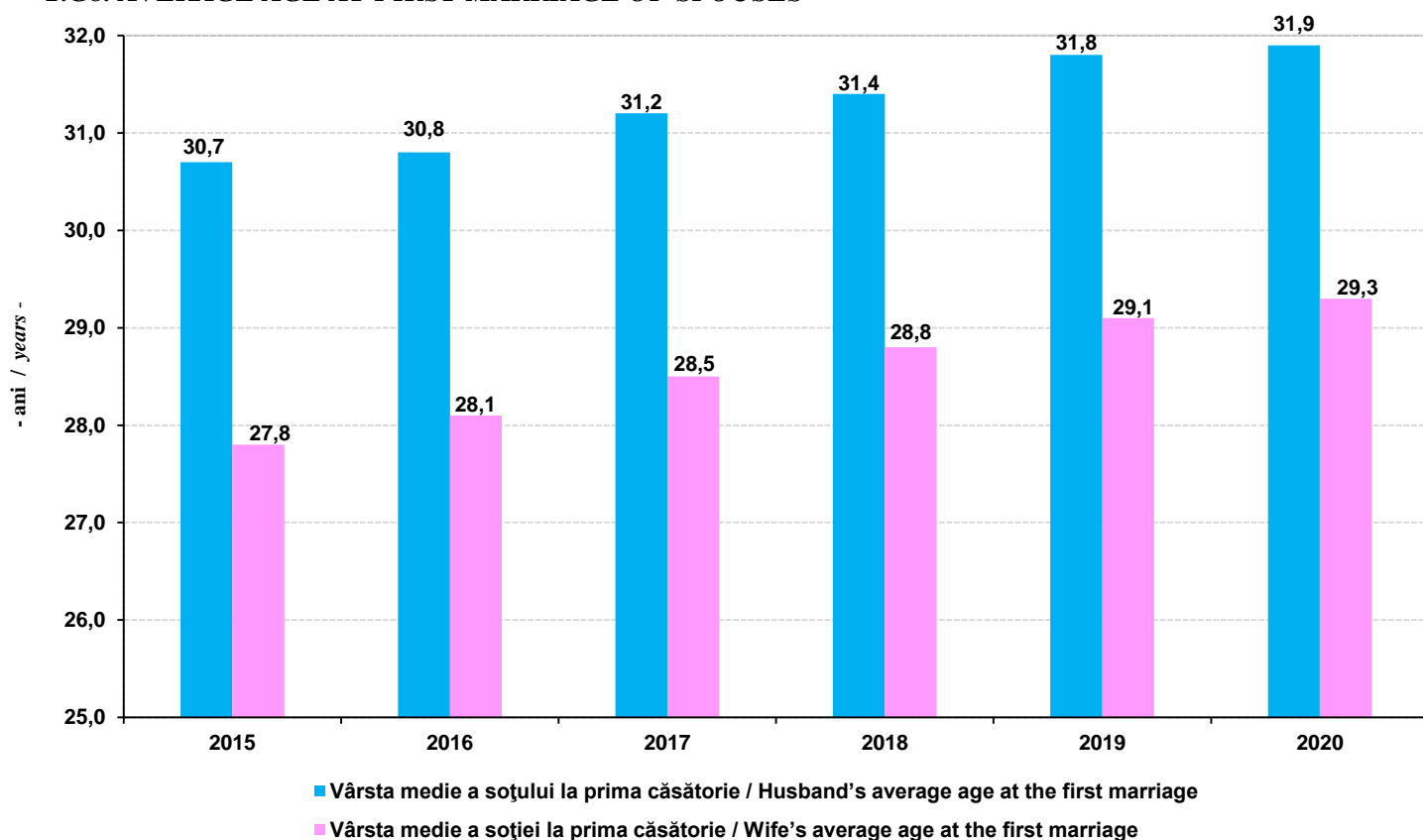
2.G6. DURATA MEDIE A VIEȚII, PE TOTAL ȘI SEXE
2.G6. LIFE EXPENTANCY, BY TOTAL AND SEXE



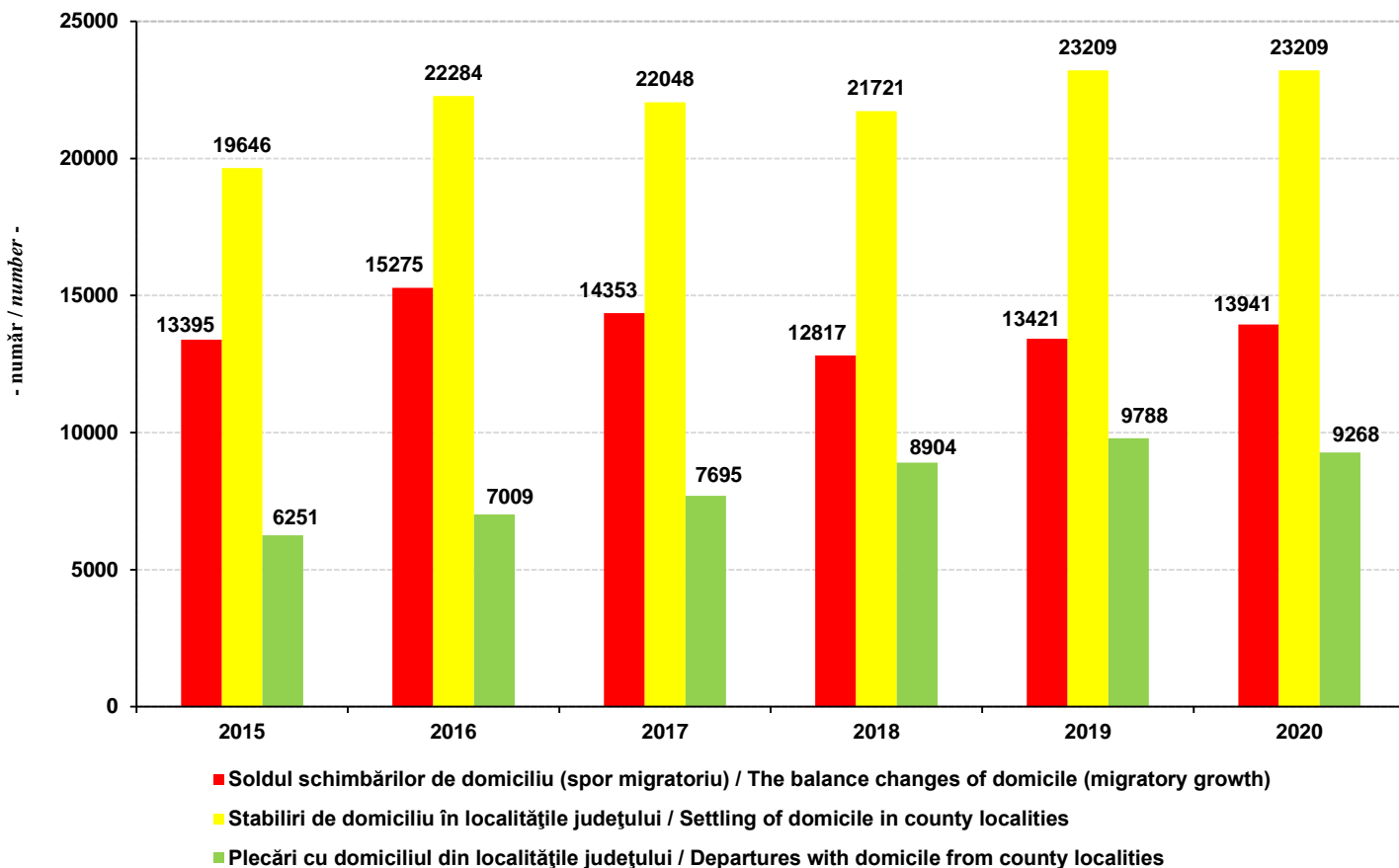
2.G7. EVOLUȚIA CĂSĂTORIILOR ȘI A DIVORȚURILOR
2.G7. EVOLUTION OF MARRIAGES AND DIVORCES



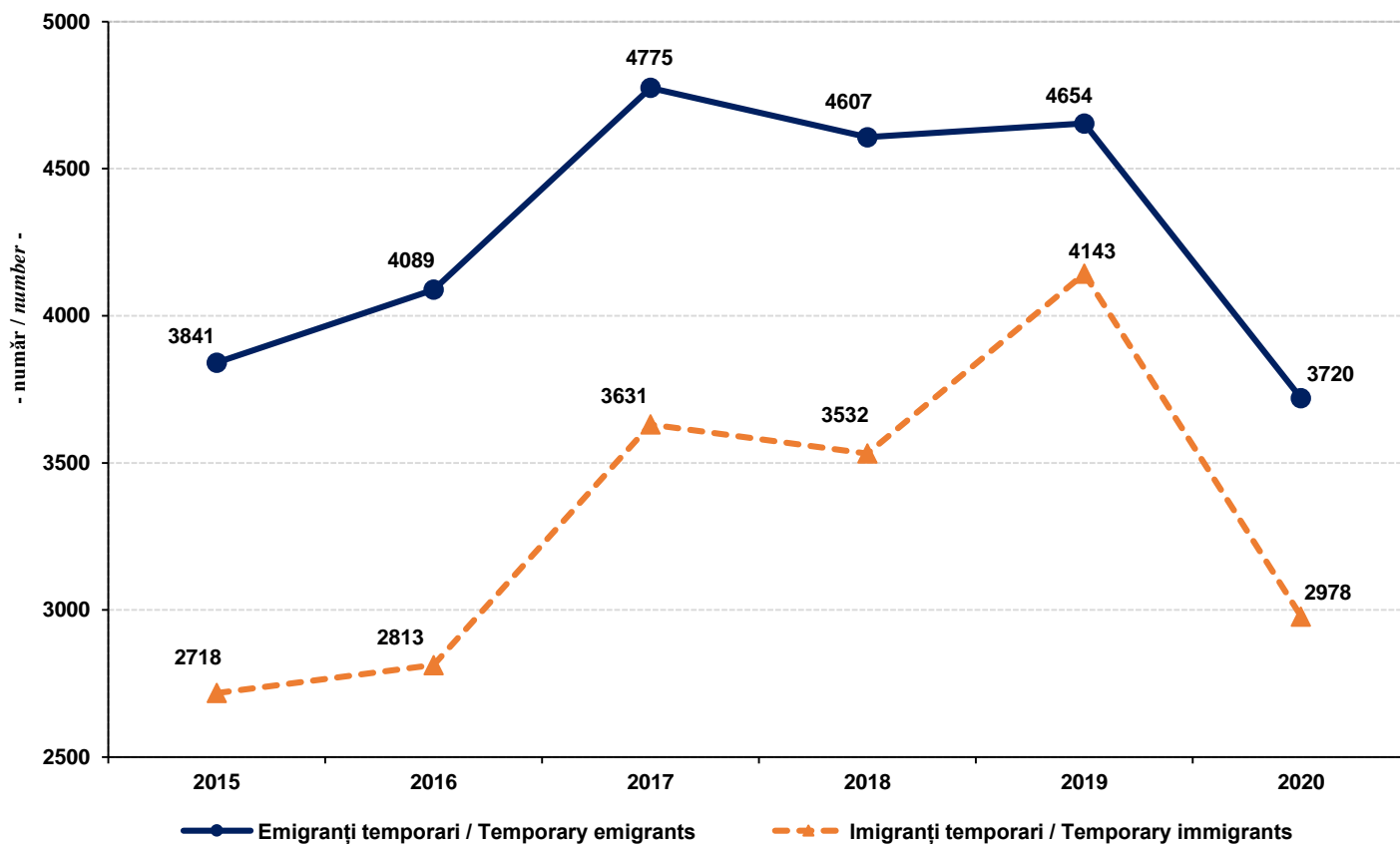
2.G8. VÂRSTA MEDIE LA PRIMA CĂSĂTORIE A SOȚILOR
2.G8. AVERAGE AGE AT FIRST MARRIAGE OF SPOUSES



2.G9. SCHIMBĂRILE DE DOMICILIU
2.G9. CHANGES OF PERMANENT RESIDENCE



2.G10. FLUXUL DE EMIGRANȚI ȘI IMIGRANȚI DETERMINAT DE SCHIMBAREA REȘEDINȚEI OBIȘNUITE (EMIGRANȚI ȘI IMIGRANȚI TEMPORARI)
2.G10. EMIGRANTS AND IMMIGRANT FLOW DETERMINED BY THE CHANGE OF USUAL RESIDENCE (TEMPORAR EMIGRANTS AND IMMIGRANTS)



2.1.1. POPULAȚIA REZIDENTĂ, PE SEXE ȘI MEDII DE REZIDENȚĂ, LA 1 IULIE
2.1.1. USUALLY RESIDENT POPULATION, BY SEX AND RESIDENCE AREAS, ON JULY 1

		2015	2016	2017	2018 ¹⁾	2019	2020
Total (număr persoane) / Total (number of persons)	Ambele sexe / Both sexes	437626	452460	467049	479467	486107	495236
	Masculin / Male	214223	221379	228527	234636	238320	243130
	Feminin / Female	223403	231081	238522	244831	247787	252106
Urban (număr persoane) / Urban (number of persons)	Ambele sexe / Both sexes	192954	200860	208703	215786	219446	222896
	Masculin / Male	93774	97378	101057	104431	106248	107876
	Feminin / Female	99180	103482	107646	111355	113198	115020
Rural (număr persoane) / Rural (number of persons)	Ambele sexe / Both sexes	244672	251600	258346	263681	266661	272340
	Masculin / Male	120449	124001	127470	130205	132072	135254
	Feminin / Female	124223	127599	130876	133476	134589	137086
În procente față de total / As percentage of total	Urban / Urban	44,1	44,4	44,7	45,0	45,1	45,0
	Rural / Rural	55,9	55,6	55,3	55,0	54,9	55,0
	Densitatea populației rezidente (1 iulie) / Usually resident population density (1 July)	Locuitori / km ² / Inhabitants / km ²	279,8	289,3	298,6	306,6	310,8

¹⁾ Date revizuite. / Revised data.

Notă: Începând cu anul 2015 suprafața totală a județului Ilfov (1564 km²) a fost actualizată de către Agenția Națională de Cadastru și Publicitate Imobiliară, în conformitate cu prevederile Legii cadastrului și a publicității imobiliare nr. 7/1996, cu modificările și completările ulterioare.

Note: Starting with 2015 the total area of Ilfov county (1564 km²) was updated by the National Agency for Cadastre and Land Registration according to the Law on cadastre and land registration No 7/1996, with subsequent amendments.

2.1.2. POPULAȚIA REZIDENTĂ PE VÂRSTE ȘI SEXE, LA 1 IULIE - TOTAL
2.1.2. USUALLY RESIDENT POPULATION BY AGE AND SEX, ON JULY 1 - TOTAL

număr persoane / number of persons

Vârsta (ani) Age (years)	Total					
	Ambele sexe / Both sexes					
	2015	2016	2017	2018 ¹⁾	2019	2020
Total	437626	452460	467049	479467	486107	495236
0-4	22966	23238	24453	25778	26039	26160
0	4500	4972	5277	5275	4962	4800
1	4256	4641	5108	5380	5213	5000
2	4186	4474	4854	5294	5447	5353
3	4606	4368	4671	5018	5360	5566
4	5418	4783	4543	4811	5057	5441
5-9	27544	28736	29013	28511	27213	26016
5	5803	5476	4850	4607	4712	4950
6	5849	6069	5756	5104	4738	4813
7	5591	6056	6278	5978	5209	4840
8	5230	5738	6217	6441	6041	5303
9	5071	5397	5912	6381	6513	6110
10-14	22976	24254	25848	27699	29242	30719
10	4908	5220	5530	6039	6425	6582
11	4553	5036	5353	5645	6084	6495
12	4355	4666	5159	5461	5684	6130
13	4266	4493	4792	5283	5526	5755
14	4894	4839	5014	5271	5523	5757
15-19	22904	24231	25147	25581	25908	26551
15	4936	4971	4906	5069	5322	5585
16	4815	4990	5019	4950	5101	5374
17	4631	4905	5064	5089	4977	5132
18	4333	4899	5193	5311	5207	5171
19	4189	4466	4965	5162	5301	5289
20-24	21895	21502	21776	22672	23497	24752
20	4249	4246	4486	4944	5155	5335
21	4141	4333	4283	4500	4958	5247
22	3995	4216	4370	4270	4519	5093
23	4315	4118	4271	4407	4317	4610
24	5195	4589	4366	4551	4548	4467
25-29	35494	35436	34435	32192	28981	26561
25	6310	5497	4977	4789	4746	4728
26	7077	6697	5872	5243	4902	4898
27	7411	7514	7144	6193	5329	4987
28	7368	7895	8057	7525	6330	5485
29	7328	7833	8385	8442	7674	6463
30-34	37563	38476	40186	42600	43851	43903
30	7496	7922	8426	8888	8674	7933
31	7052	8009	8405	8797	9054	8912

Vârsta (ani) Age (years)	Total					
	Ambele sexe / Both sexes					
	2015	2016	2017	2018 ¹⁾	2019	2020
32	6888	7319	8325	8617	8857	9214
33	7704	7180	7552	8484	8674	9028
34	8423	8046	7478	7814	8592	8816
35-39	44360	45799	46335	45411	43855	43622
35	8830	8770	8390	7737	7909	8825
36	9029	9177	9151	8641	7810	8110
37	9077	9327	9478	9403	8747	7993
38	8875	9400	9631	9742	9560	8986
39	8549	9125	9685	9888	9829	9708
40-44	37098	39501	42590	46047	48292	49996
40	8483	8812	9356	9902	9989	10027
41	7687	8694	9047	9569	10012	10199
42	6903	7881	8900	9240	9702	10260
43	6891	7057	8058	9094	9351	9929
44	7134	7057	7229	8242	9238	9581
45-49	37001	40953	41925	39746	38888	40507
45	7730	7287	7190	7373	8345	9401
46	8902	7898	7417	7283	7419	8468
47	9679	9117	8060	7526	7352	7540
48	6717	9839	9291	8154	7562	7442
49	3973	6812	9967	9410	8210	7656
50-54	20678	20585	23609	29784	35148	39492
50	4069	4055	6905	10087	9491	8319
51	4064	4164	4137	6956	10138	9610
52	3972	4142	4230	4192	6983	10235
53	4079	4052	4206	4268	4211	7055
54	4494	4172	4131	4281	4325	4273
55-59	25940	25305	24269	23211	22384	21901
55	4845	4554	4209	4159	4297	4363
56	5049	4907	4603	4254	4199	4332
57	5254	5128	4941	4644	4293	4225
58	5359	5311	5177	4957	4644	4320
59	5433	5405	5339	5197	4951	4661
60-64	24759	25718	26457	26930	26965	26504
60	5361	5491	5449	5382	5223	4967
61	5088	5412	5540	5484	5383	5210
62	4894	5113	5411	5521	5455	5391
63	4768	4923	5131	5413	5510	5460
64	4648	4779	4926	5130	5394	5476
65-69	18487	20153	21569	22900	23747	24377
65	4747	4647	4773	4901	5095	5363
66	4209	4725	4610	4714	4866	5072
67	3435	4180	4691	4568	4684	4836
68	3232	3400	4138	4647	4527	4627
69	2864	3201	3357	4070	4575	4479
70-74	12473	12651	13266	14049	15362	17142
70	2696	2792	3133	3299	4010	4501
71	2632	2659	2748	3082	3250	3944
72	2387	2571	2598	2695	3015	3181
73	2345	2331	2503	2537	2632	2957
74	2413	2298	2284	2436	2455	2559
75-79	11868	11779	11468	11075	10763	10625
75	2553	2344	2223	2209	2368	2384
76	2577	2485	2260	2134	2131	2302
77	2380	2497	2388	2165	2049	2040
78	2266	2287	2392	2272	2057	1945
79	2092	2166	2205	2295	2158	1954
80-84	7979	8173	8335	8484	8824	8945
80	1847	1958	2023	2079	2173	2024
81	1698	1744	1841	1886	1944	2038
82	1666	1578	1625	1718	1762	1821
83	1509	1555	1461	1488	1594	1625
84	1259	1338	1385	1313	1351	1437
85 și peste / 85 and over	5641	5970	6368	6797	7148	7463

¹⁾ Date revizuite. / Revised data.

2.1.3. POPULAȚIA REZIDENTĂ PE VÂRSTE ȘI SEXE, LA 1 IULIE – TOTAL - MASCULIN
2.1.3. USUALLY RESIDENT POPULATION BY AGE AND SEX, ON JULY 1 – TOTAL - MALE

număr persoane / number of persons

Vârsta (ani) Age (years)	Masculin / Male					
	2015	2016	2017	2018 ¹⁾	2019	2020
Total	214223	221379	228527	234636	238320	243130
0-4	11738	11882	12522	13245	13464	13543
0	2322	2551	2709	2736	2597	2505
1	2165	2395	2626	2768	2717	2619
2	2131	2272	2493	2711	2790	2774
3	2341	2228	2385	2585	2755	2857
4	2779	2436	2309	2445	2605	2788
5-9	14280	14870	14993	14716	13986	13304
5	3025	2803	2482	2353	2399	2553
6	3029	3170	2954	2601	2416	2455
7	2883	3141	3295	3085	2657	2458
8	2724	2955	3229	3373	3105	2696
9	2619	2801	3033	3304	3409	3142
10-14	11955	12596	13414	14325	15107	15950
10	2530	2699	2879	3108	3335	3455
11	2370	2593	2760	2928	3125	3381
12	2281	2427	2648	2815	2950	3150
13	2221	2361	2499	2716	2851	2976
14	2553	2516	2628	2758	2846	2988
15-19	11956	12681	13185	13439	13616	13900
15	2603	2593	2552	2659	2787	2883
16	2544	2631	2623	2584	2678	2805
17	2396	2595	2682	2668	2603	2698
18	2247	2554	2754	2808	2753	2734
19	2166	2308	2574	2720	2795	2780
20-24	11176	10890	10925	11407	12013	12787
20	2162	2171	2300	2557	2715	2806
21	2112	2198	2171	2296	2560	2758
22	2055	2119	2196	2164	2306	2627
23	2229	2087	2119	2192	2174	2344
24	2618	2315	2139	2198	2258	2252
25-29	17247	17137	16709	15605	14108	12998
25	3101	2708	2461	2303	2282	2327
26	3448	3249	2883	2589	2359	2344
27	3589	3625	3443	3004	2633	2422
28	3556	3796	3898	3639	3097	2741
29	3553	3759	4024	4070	3737	3164
30-34	18532	18931	19710	20805	21421	21471
30	3674	3830	4063	4275	4197	3855
31	3478	3946	4105	4289	4402	4346
32	3389	3609	4096	4199	4323	4507
33	3819	3565	3733	4176	4251	4422
34	4172	3981	3713	3866	4248	4341
35-39	22400	22976	23166	22658	21849	21725
35	4424	4333	4140	3840	3928	4381
36	4567	4600	4541	4276	3894	4053
37	4571	4709	4740	4667	4325	3972
38	4478	4740	4877	4884	4767	4468
39	4360	4594	4868	4991	4935	4851
40-44	18988	20211	21702	23402	24531	25360
40	4330	4486	4701	4983	5067	5067
41	3925	4451	4603	4802	5044	5182
42	3531	4023	4555	4727	4906	5203
43	3541	3615	4126	4652	4769	5011
44	3661	3636	3717	4238	4745	4897
45-49	19132	21128	21546	20343	19936	20810
45	3939	3745	3709	3788	4293	4823
46	4563	4017	3808	3750	3806	4353
47	5046	4669	4095	3857	3786	3871
48	3530	5121	4759	4149	3881	3837
49	2054	3576	5175	4799	4170	3926
50-54	10214	10273	11997	15275	18017	20210
50	2062	2095	3618	5211	4821	4219
51	2060	2113	2130	3627	5226	4871
52	1935	2090	2134	2150	3644	5267

Vârsta (ani) Age (years)	Masculin / Male					
	2015	2016	2017	2018 ¹⁾	2019	2020
53	1964	1972	2114	2146	2157	3663
54	2193	2003	2001	2141	2169	2190
55-59	12396	12144	11649	11133	10766	10610
55	2363	2221	2015	2005	2141	2189
56	2447	2383	2245	2036	2021	2148
57	2488	2480	2384	2242	2041	2027
58	2541	2514	2490	2370	2222	2037
59	2557	2546	2515	2480	2341	2209
60-64	11543	11987	12301	12470	12487	12277
60	2504	2565	2547	2519	2485	2336
61	2412	2509	2561	2545	2518	2466
62	2300	2423	2496	2536	2509	2497
63	2199	2298	2411	2484	2519	2487
64	2128	2192	2286	2386	2456	2491
65-69	8398	9093	9662	10262	10724	10966
65	2136	2113	2176	2263	2352	2421
66	1866	2111	2078	2131	2233	2315
67	1576	1842	2091	2051	2105	2187
68	1506	1545	1806	2053	2018	2060
69	1314	1482	1511	1764	2016	1983
70-74	5276	5439	5815	6206	6746	7489
70	1197	1266	1439	1476	1724	1955
71	1137	1166	1236	1400	1440	1689
72	1006	1104	1137	1205	1357	1395
73	964	971	1065	1096	1166	1321
74	972	932	938	1029	1059	1129
75-79	4455	4484	4410	4304	4239	4257
75	1005	930	887	899	997	1019
76	998	970	892	848	860	958
77	890	959	920	840	794	808
78	828	844	904	862	787	743
79	734	781	807	855	801	729
80-84	2768	2799	2832	2896	3065	3137
80	628	669	716	758	809	741
81	579	579	612	653	699	744
82	598	536	540	565	603	650
83	539	543	484	493	517	544
84	424	472	480	427	437	458
85 și peste / 85 and over	1769	1858	1989	2145	2245	2336

¹⁾ Date revizuite. / Revised data.

2.1.4. POPULAȚIA REZIDENTĂ PE VÂRSTE ȘI SEXE, LA 1 IULIE – TOTAL - FEMININ

2.1.4. USUALLY RESIDENT POPULATION BY AGE AND SEX, ON JULY 1 – TOTAL - FEMALE

Vârsta (ani) Age (years)	Feminin / Female					
	2015	2016	2017	2018 ¹⁾	2019	2020
Total	223403	231081	238522	244831	247787	252106
0-4	11228	11356	11931	12533	12575	12617
0	2178	2421	2568	2539	2365	2295
1	2091	2246	2482	2612	2496	2381
2	2055	2202	2361	2583	2657	2579
3	2265	2140	2286	2433	2605	2709
4	2639	2347	2234	2366	2452	2653
5-9	13264	13866	14020	13795	13227	12712
5	2778	2673	2368	2254	2313	2397
6	2820	2899	2802	2503	2322	2358
7	2708	2915	2983	2893	2552	2382
8	2506	2783	2988	3068	2936	2607
9	2452	2596	2879	3077	3104	2968
10-14	11021	11658	12434	13374	14135	14769
10	2378	2521	2651	2931	3090	3127
11	2183	2443	2593	2717	2959	3114
12	2074	2239	2511	2646	2734	2980
13	2045	2132	2293	2567	2675	2779

Vârsta (ani) Age (years)	Feminin / Female					
	2015	2016	2017	2018 ¹⁾	2019	2020
14	2341	2323	2386	2513	2677	2769
15-19	10948	11550	11962	12142	12292	12651
15	2333	2378	2354	2410	2535	2702
16	2271	2359	2396	2366	2423	2569
17	2235	2310	2382	2421	2374	2434
18	2086	2345	2439	2503	2454	2437
19	2023	2158	2391	2442	2506	2509
20-24	10719	10612	10851	11265	11484	11965
20	2087	2075	2186	2387	2440	2529
21	2029	2135	2112	2204	2398	2489
22	1940	2097	2174	2106	2213	2466
23	2086	2031	2152	2215	2143	2266
24	2577	2274	2227	2353	2290	2215
25-29	18247	18299	17726	16587	14873	13563
25	3209	2789	2516	2486	2464	2401
26	3629	3448	2989	2654	2543	2554
27	3822	3889	3701	3189	2696	2565
28	3812	4099	4159	3886	3233	2744
29	3775	4074	4361	4372	3937	3299
30-34	19031	19545	20476	21795	22430	22432
30	3822	4092	4363	4613	4477	4078
31	3574	4063	4300	4508	4652	4566
32	3499	3710	4229	4418	4534	4707
33	3885	3615	3819	4308	4423	4606
34	4251	4065	3765	3948	4344	4475
35-39	21960	22823	23169	22753	22006	21897
35	4406	4437	4250	3897	3981	4444
36	4462	4577	4610	4365	3916	4057
37	4506	4618	4738	4736	4422	4021
38	4397	4660	4754	4858	4793	4518
39	4189	4531	4817	4897	4894	4857
40-44	18110	19290	20888	22645	23761	24636
40	4153	4326	4655	4919	4922	4960
41	3762	4243	4444	4767	4968	5017
42	3372	3858	4345	4513	4796	5057
43	3350	3442	3932	4442	4582	4918
44	3473	3421	3512	4004	4493	4684
45-49	17869	19825	20379	19403	18952	19697
45	3791	3542	3481	3585	4052	4578
46	4339	3881	3609	3533	3613	4115
47	4633	4448	3965	3669	3566	3669
48	3187	4718	4532	4005	3681	3605
49	1919	3236	4792	4611	4040	3730
50-54	10464	10312	11612	14509	17131	19282
50	2007	1960	3287	4876	4670	4100
51	2004	2051	2007	3329	4912	4739
52	2037	2052	2096	2042	3339	4968
53	2115	2080	2092	2122	2054	3392
54	2301	2169	2130	2140	2156	2083
55-59	13544	13161	12620	12078	11618	11291
55	2482	2333	2194	2154	2156	2174
56	2602	2524	2358	2218	2178	2184
57	2766	2648	2557	2402	2252	2198
58	2818	2797	2687	2587	2422	2283
59	2876	2859	2824	2717	2610	2452
60-64	13216	13731	14156	14460	14478	14227
60	2857	2926	2902	2863	2738	2631
61	2676	2903	2979	2939	2865	2744
62	2594	2690	2915	2985	2946	2894
63	2569	2625	2720	2929	2991	2973
64	2520	2587	2640	2744	2938	2985
65-69	10089	11060	11907	12638	13023	13411
65	2611	2534	2597	2638	2743	2942
66	2343	2614	2532	2583	2633	2757
67	1859	2338	2600	2517	2579	2649
68	1726	1855	2332	2594	2509	2567
69	1550	1719	1846	2306	2559	2496
70-74	7197	7212	7451	7843	8616	9653

Vârsta (ani) Age (years)	Feminin / Female					
	2015	2016	2017	2018 ¹⁾	2019	2020
70	1499	1526	1694	1823	2286	2546
71	1495	1493	1512	1682	1810	2255
72	1381	1467	1461	1490	1658	1786
73	1381	1360	1438	1441	1466	1636
74	1441	1366	1346	1407	1396	1430
75-79	7413	7295	7058	6771	6524	6368
75	1548	1414	1336	1310	1371	1365
76	1579	1515	1368	1286	1271	1344
77	1490	1538	1468	1325	1255	1232
78	1438	1443	1488	1410	1270	1202
79	1358	1385	1398	1440	1357	1225
80-84	5211	5374	5503	5588	5759	5808
80	1219	1289	1307	1321	1364	1283
81	1119	1165	1229	1233	1245	1294
82	1068	1042	1085	1153	1159	1171
83	970	1012	977	995	1077	1081
84	835	866	905	886	914	979
85 și peste / 85 and over	3872	4112	4379	4652	4903	5127

¹⁾ Date revizuite. / Revised data.

2.1.5. POPULAȚIA REZIDENTĂ PE VÂRSTE ȘI SEXE, LA 1 IULIE – URBAN 2.1.5. USUALLY RESIDENT POPULATION BY AGE AND SEX, ON JULY 1 - URBAN

Vârsta (ani) Age (years)	Total					
	Ambele sexe / Both sexes					
	2015	2016	2017	2018 ¹⁾	2019	2020
Total	192954	200860	208703	215786	219446	222896
0-4	10488	10684	11379	12184	12394	12413
0	2119	2322	2483	2523	2368	2259
1	1941	2182	2382	2537	2485	2362
2	1882	2075	2316	2498	2581	2564
3	2072	1956	2152	2386	2546	2648
4	2474	2149	2046	2240	2414	2580
5-9	12397	13047	13236	13107	12589	12027
5	2690	2532	2207	2109	2201	2337
6	2679	2807	2648	2329	2158	2227
7	2514	2761	2890	2767	2394	2194
8	2299	2575	2834	2979	2820	2436
9	2215	2372	2657	2923	3016	2833
10-14	10020	10610	11321	12258	13078	13833
10	2171	2287	2437	2726	2950	3037
11	1996	2215	2338	2501	2754	2969
12	1885	2053	2269	2399	2524	2762
13	1852	1951	2108	2323	2430	2553
14	2116	2104	2169	2309	2420	2512
15-19	9826	10450	10885	11090	11256	11529
15	2138	2144	2126	2194	2326	2435
16	2068	2153	2165	2153	2204	2344
17	1973	2110	2190	2198	2163	2222
18	1852	2123	2253	2308	2268	2252
19	1795	1920	2151	2237	2295	2276
20-24	9324	9190	9377	9872	10278	10758
20	1809	1820	1947	2170	2251	2303
21	1720	1876	1854	1948	2167	2277
22	1630	1768	1898	1850	1967	2214
23	1842	1714	1805	1931	1888	2008
24	2323	2012	1873	1973	2005	1956
25-29	16231	16445	16153	15169	13512	12090
25	2862	2519	2239	2097	2077	2102
26	3210	3125	2753	2403	2170	2149
27	3358	3485	3397	2955	2458	2215
28	3387	3678	3823	3661	3052	2531
29	3414	3638	3941	4053	3755	3093
30-34	17787	18355	19178	20345	20999	20970

Vârsta (ani) Age (years)	Total					
	Ambele sexe / Both sexes					
	2015	2016	2017	2018 ¹⁾	2019	2020
30	3534	3751	3969	4228	4178	3888
31	3334	3837	4031	4176	4306	4238
32	3288	3481	3989	4136	4212	4372
33	3665	3443	3593	4069	4161	4279
34	3966	3843	3596	3736	4142	4193
35-39	20746	21547	21953	21682	21072	20896
35	4118	4164	4041	3734	3778	4228
36	4206	4299	4366	4202	3800	3865
37	4292	4351	4469	4512	4257	3855
38	4178	4437	4495	4600	4587	4341
39	3952	4296	4582	4634	4650	4607
40-44	16597	17816	19476	21329	22547	23368
40	3834	4069	4404	4683	4659	4696
41	3410	3934	4191	4512	4723	4728
42	3072	3502	4052	4304	4593	4830
43	3079	3148	3591	4148	4353	4668
44	3202	3163	3238	3682	4219	4446
45-49	16459	18298	18797	17900	17495	18146
45	3490	3261	3223	3326	3743	4276
46	3973	3575	3326	3278	3344	3768
47	4291	4091	3668	3380	3294	3361
48	2977	4355	4163	3709	3398	3320
49	1728	3016	4417	4207	3716	3421
50-54	9401	9275	10572	13305	15658	17528
50	1806	1771	3064	4470	4234	3746
51	1841	1843	1809	3107	4512	4269
52	1816	1883	1883	1847	3115	4511
53	1873	1859	1925	1918	1860	3127
54	2065	1919	1891	1963	1937	1875
55-59	11635	11420	11009	10623	10279	9967
55	2193	2092	1941	1913	1963	1943
56	2262	2220	2116	1965	1925	1969
57	2357	2293	2243	2152	1984	1926
58	2412	2377	2315	2268	2154	1986
59	2411	2438	2394	2325	2253	2143
60-64	10764	11267	11695	11978	12045	11874
60	2351	2436	2461	2429	2342	2258
61	2221	2370	2453	2476	2431	2324
62	2156	2231	2375	2451	2472	2425
63	2067	2168	2234	2370	2440	2462
64	1969	2062	2172	2252	2360	2405
65-69	7405	8250	9014	9748	10218	10502
65	1981	1962	2052	2161	2235	2331
66	1725	1976	1954	2030	2138	2207
67	1378	1710	1965	1936	2007	2102
68	1253	1360	1695	1951	1916	1968
69	1068	1242	1348	1670	1922	1894
70-74	4712	4787	5051	5444	6044	6877
70	1015	1045	1218	1326	1639	1879
71	1021	1004	1031	1203	1306	1605
72	906	995	980	1018	1181	1275
73	879	879	961	955	997	1163
74	891	864	861	942	921	955
75-79	4367	4386	4308	4175	4080	4022
75	940	869	838	837	918	893
76	971	918	841	809	807	891
77	893	944	885	808	776	767
78	823	865	911	846	771	737
79	740	790	833	875	808	734
80-84	2785	2890	2980	3094	3310	3372
80	664	701	743	787	834	759
81	588	628	659	693	745	785
82	573	549	587	618	656	698
83	527	538	508	539	582	607
84	433	474	483	457	493	523

Vârsta (ani) Age (years)	Total					
	Ambele sexe / Both sexes					
	2015	2016	2017	2018 ¹⁾	2019	2020
85 și peste / 85 and over	2010	2143	2319	2483	2592	2724

¹⁾ Date revizuite. / Revised data.

2.1.6. POPULAȚIA REZIDENTĂ PE VÂRSTE ȘI SEXE, LA 1 IULIE – URBAN - MASCULIN

2.1.6. USUALLY RESIDENT POPULATION BY AGE AND SEX, ON JULY 1 – URBAN - MALE

Vârsta (ani) Age (years)	Masculin / Male					
	2015	2016	2017	2018 ¹⁾	2019	2020
Total	93774	97378	101057	104431	106248	107876
0-4	5314	5410	5781	6230	6363	6379
0	1071	1184	1281	1312	1220	1171
1	978	1098	1209	1312	1293	1217
2	962	1045	1163	1267	1320	1318
3	1042	999	1091	1208	1299	1358
4	1261	1084	1037	1131	1231	1315
5-9	6501	6801	6850	6752	6408	6061
5	1421	1281	1111	1075	1105	1189
6	1409	1478	1333	1163	1098	1126
7	1316	1459	1533	1400	1189	1105
8	1207	1342	1499	1578	1422	1214
9	1148	1241	1374	1536	1594	1427
10-14	5174	5485	5864	6347	6803	7243
10	1118	1190	1274	1408	1552	1606
11	1022	1139	1210	1304	1423	1570
12	980	1050	1164	1243	1316	1425
13	964	1020	1084	1194	1260	1331
14	1090	1086	1132	1198	1252	1311
15-19	5144	5461	5677	5792	5863	5984
15	1128	1103	1096	1148	1207	1258
16	1094	1135	1115	1110	1149	1212
17	1020	1122	1158	1133	1117	1157
18	968	1106	1202	1223	1189	1181
19	934	995	1106	1178	1201	1176
20-24	4705	4608	4662	4923	5192	5461
20	925	937	999	1106	1180	1202
21	872	949	941	991	1098	1180
22	832	876	946	938	991	1113
23	946	859	885	948	942	1002
24	1130	987	891	940	981	964
25-29	7586	7602	7492	7034	6317	5700
25	1344	1177	1065	974	972	1006
26	1496	1440	1276	1131	1007	1000
27	1575	1608	1566	1361	1159	1038
28	1573	1703	1767	1697	1426	1209
29	1598	1674	1818	1871	1753	1447
30-34	8598	8824	9131	9606	9898	9840
30	1689	1749	1833	1953	1930	1797
31	1601	1847	1901	1950	2019	1970
32	1583	1667	1918	1947	1971	2063
33	1801	1676	1727	1957	1970	2007
34	1924	1885	1752	1799	2008	2003
35-39	10293	10619	10787	10614	10279	10189
35	2012	2016	1980	1816	1824	2059
36	2084	2109	2126	2065	1855	1867
37	2128	2145	2180	2192	2078	1871
38	2091	2206	2231	2253	2239	2128
39	1978	2143	2270	2288	2283	2264
40-44	8381	8983	9777	10677	11242	11592
40	1934	2032	2194	2323	2308	2311
41	1736	1987	2080	2243	2339	2335

Vârsta (ani) Age (years)	Masculin / Male					
	2015	2016	2017	2018 ¹⁾	2019	2020
42	1553	1781	2044	2145	2299	2405
43	1549	1588	1821	2090	2162	2326
44	1609	1595	1638	1876	2134	2215
45-49	8385	9266	9457	8970	8783	9113
45	1746	1636	1619	1675	1901	2153
46	1999	1788	1671	1646	1678	1907
47	2197	2052	1829	1686	1645	1682
48	1551	2222	2089	1859	1700	1662
49	892	1568	2249	2104	1859	1709
50-54	4520	4545	5303	6730	7911	8833
50	910	913	1586	2262	2116	1878
51	913	932	930	1599	2278	2124
52	856	931	948	945	1602	2278
53	874	879	950	962	950	1597
54	967	890	889	962	965	956
55-59	5530	5414	5172	4946	4777	4681
55	1041	982	901	893	956	968
56	1090	1049	989	909	901	956
57	1124	1101	1048	993	910	895
58	1151	1127	1102	1049	980	899
59	1124	1155	1132	1102	1030	963
60-64	4973	5190	5391	5508	5541	5457
60	1074	1124	1158	1142	1106	1027
61	1039	1075	1119	1154	1145	1098
62	1006	1040	1072	1114	1140	1131
63	949	1006	1036	1063	1099	1120
64	905	945	1006	1035	1051	1081
65-69	3351	3709	4032	4367	4596	4682
65	889	895	935	994	1018	1027
66	766	880	883	916	975	994
67	629	753	869	871	904	943
68	576	612	742	859	857	879
69	491	569	603	727	842	839
70-74	2071	2122	2240	2402	2635	2973
70	463	474	551	586	706	812
71	456	449	461	537	573	693
72	407	440	438	453	520	550
73	382	387	418	419	435	508
74	363	372	372	407	401	410
75-79	1649	1685	1698	1679	1664	1651
75	374	348	358	359	395	385
76	380	363	336	346	346	377
77	335	365	346	318	319	317
78	301	324	349	328	298	296
79	259	285	309	328	306	276
80-84	994	1008	1022	1064	1160	1187
80	230	240	265	295	317	281
81	201	209	218	242	276	291
82	214	186	196	200	223	254
83	200	196	169	181	187	199
84	149	177	174	146	157	162
85 și peste / 85 and over	605	646	721	790	816	850

¹⁾ Date revizuite. / Revised data.

2.1.7. POPULAȚIA REZIDENTĂ PE VÂRSTE ȘI SEXE, LA 1 IULIE – URBAN - FEMININ
2.1.7. USUALLY RESIDENT POPULATION BY AGE AND SEX, ON JULY 1 – URBAN - FEMALE

număr persoane / number of persons

Vârsta (ani) Age (years)	Feminin / Female					
	2015	2016	2017	2018 ¹⁾	2019	2020
Total	99180	103482	107646	111355	113198	115020
0-4	5174	5274	5598	5954	6031	6034
0	1048	1138	1202	1211	1148	1088
1	963	1084	1173	1225	1192	1145
2	920	1030	1153	1231	1261	1246
3	1030	957	1061	1178	1247	1290
4	1213	1065	1009	1109	1183	1265
5-9	5896	6246	6386	6355	6181	5966
5	1269	1251	1096	1034	1096	1148
6	1270	1329	1315	1166	1060	1101
7	1198	1302	1357	1367	1205	1089
8	1092	1233	1335	1401	1398	1222
9	1067	1131	1283	1387	1422	1406
10-14	4846	5125	5457	5911	6275	6590
10	1053	1097	1163	1318	1398	1431
11	974	1076	1128	1197	1331	1399
12	905	1003	1105	1156	1208	1337
13	888	931	1024	1129	1170	1222
14	1026	1018	1037	1111	1168	1201
15-19	4682	4989	5208	5298	5393	5545
15	1010	1041	1030	1046	1119	1177
16	974	1018	1050	1043	1055	1132
17	953	988	1032	1065	1046	1065
18	884	1017	1051	1085	1079	1071
19	861	925	1045	1059	1094	1100
20-24	4619	4582	4715	4949	5086	5297
20	884	883	948	1064	1071	1101
21	848	927	913	957	1069	1097
22	798	892	952	912	976	1101
23	896	855	920	983	946	1006
24	1193	1025	982	1033	1024	992
25-29	8645	8843	8661	8135	7195	6390
25	1518	1342	1174	1123	1105	1096
26	1714	1685	1477	1272	1163	1149
27	1783	1877	1831	1594	1299	1177
28	1814	1975	2056	1964	1626	1322
29	1816	1964	2123	2182	2002	1646
30-34	9189	9531	10047	10739	11101	11130
30	1845	2002	2136	2275	2248	2091
31	1733	1990	2130	2226	2287	2268
32	1705	1814	2071	2189	2241	2309
33	1864	1767	1866	2112	2191	2272
34	2042	1958	1844	1937	2134	2190
35-39	10453	10928	11166	11068	10793	10707
35	2106	2148	2061	1918	1954	2169
36	2122	2190	2240	2137	1945	1998
37	2164	2206	2289	2320	2179	1984
38	2087	2231	2264	2347	2348	2213
39	1974	2153	2312	2346	2367	2343
40-44	8216	8833	9699	10652	11305	11776
40	1900	2037	2210	2360	2351	2385
41	1674	1947	2111	2269	2384	2393
42	1519	1721	2008	2159	2294	2425
43	1530	1560	1770	2058	2191	2342
44	1593	1568	1600	1806	2085	2231
45-49	8074	9032	9340	8930	8712	9033
45	1744	1625	1604	1651	1842	2123
46	1974	1787	1655	1632	1666	1861
47	2094	2039	1839	1694	1649	1679
48	1426	2133	2074	1850	1698	1658
49	836	1448	2168	2103	1857	1712
50-54	4881	4730	5269	6575	7747	8695
50	896	858	1478	2208	2118	1868
51	928	911	879	1508	2234	2145
52	960	952	935	902	1513	2233

Vârsta (ani) Age (years)	Feminin / Female					
	2015	2016	2017	2018 ¹⁾	2019	2020
53	999	980	975	956	910	1530
54	1098	1029	1002	1001	972	919
55-59	6105	6006	5837	5677	5502	5286
55	1152	1110	1040	1020	1007	975
56	1172	1171	1127	1056	1024	1013
57	1233	1192	1195	1159	1074	1031
58	1261	1250	1213	1219	1174	1087
59	1287	1283	1262	1223	1223	1180
60-64	5791	6077	6304	6470	6504	6417
60	1277	1312	1303	1287	1236	1231
61	1182	1295	1334	1322	1286	1226
62	1150	1191	1303	1337	1332	1294
63	1118	1162	1198	1307	1341	1342
64	1064	1117	1166	1217	1309	1324
65-69	4054	4541	4982	5381	5622	5820
65	1092	1067	1117	1167	1217	1304
66	959	1096	1071	1114	1163	1213
67	749	957	1096	1065	1103	1159
68	677	748	953	1092	1059	1089
69	577	673	745	943	1080	1055
70-74	2641	2665	2811	3042	3409	3904
70	552	571	667	740	933	1067
71	565	555	570	666	733	912
72	499	555	542	565	661	725
73	497	492	543	536	562	655
74	528	492	489	535	520	545
75-79	2718	2701	2610	2496	2416	2371
75	566	521	480	478	523	508
76	591	555	505	463	461	514
77	558	579	539	490	457	450
78	522	541	562	518	473	441
79	481	505	524	547	502	458
80-84	1791	1882	1958	2030	2150	2185
80	434	461	478	492	517	478
81	387	419	441	451	469	494
82	359	363	391	418	433	444
83	327	342	339	358	395	408
84	284	297	309	311	336	361
85 și peste / 85 and over	1405	1497	1598	1693	1776	1874

¹⁾ Date revizuite. / Revised data.

2.1.8. POPULAȚIA REZIDENTĂ PE VÂRSTE ȘI SEXE, LA 1 IULIE – RURAL

2.1.8. USUALLY RESIDENT POPULATION BY AGE AND SEX, ON JULY 1 - RURAL

Vârsta (ani) Age (years)	Total					
	Ambele sexe / Both sexes					
	2015	2016	2017	2018 ¹⁾	2019	2020
Total	244672	251600	258346	263681	266661	272340
0-4	12478	12554	13074	13594	13645	13747
0	2381	2650	2794	2752	2594	2541
1	2315	2459	2726	2843	2728	2638
2	2304	2399	2538	2796	2866	2789
3	2534	2412	2519	2632	2814	2918
4	2944	2634	2497	2571	2643	2861
5-9	15147	15689	15777	15404	14624	13989
5	3113	2944	2643	2498	2511	2613
6	3170	3262	3108	2775	2580	2586
7	3077	3295	3388	3211	2815	2646
8	2931	3163	3383	3462	3221	2867
9	2856	3025	3255	3458	3497	3277
10-14	12956	13644	14527	15441	16164	16886
10	2737	2933	3093	3313	3475	3545
11	2557	2821	3015	3144	3330	3526
12	2470	2613	2890	3062	3160	3368

Vârsta (ani) Age (years)	Total					
	Ambele sexe / Both sexes					
	2015	2016	2017	2018 ¹⁾	2019	2020
13	2414	2542	2684	2960	3096	3202
14	2778	2735	2845	2962	3103	3245
15-19	13078	13781	14262	14491	14652	15022
15	2798	2827	2780	2875	2996	3150
16	2747	2837	2854	2797	2897	3030
17	2658	2795	2874	2891	2814	2910
18	2481	2776	2940	3003	2939	2919
19	2394	2546	2814	2925	3006	3013
20-24	12571	12312	12399	12800	13219	13994
20	2440	2426	2539	2774	2904	3032
21	2421	2457	2429	2552	2791	2970
22	2365	2448	2472	2420	2552	2879
23	2473	2404	2466	2476	2429	2602
24	2872	2577	2493	2578	2543	2511
25-29	19263	18991	18282	17023	15469	14471
25	3448	2978	2738	2692	2669	2626
26	3867	3572	3119	2840	2732	2749
27	4053	4029	3747	3238	2871	2772
28	3981	4217	4234	3864	3278	2954
29	3914	4195	4444	4389	3919	3370
30-34	19776	20121	21008	22255	22852	22933
30	3962	4171	4457	4660	4496	4045
31	3718	4172	4374	4621	4748	4674
32	3600	3838	4336	4481	4645	4842
33	4039	3737	3959	4415	4513	4749
34	4457	4203	3882	4078	4450	4623
35-39	23614	24252	24382	23729	22783	22726
35	4712	4606	4349	4003	4131	4597
36	4823	4878	4785	4439	4010	4245
37	4785	4976	5009	4891	4490	4138
38	4697	4963	5136	5142	4973	4645
39	4597	4829	5103	5254	5179	5101
40-44	20501	21685	23114	24718	25745	26628
40	4649	4743	4952	5219	5330	5331
41	4277	4760	4856	5057	5289	5471
42	3831	4379	4848	4936	5109	5430
43	3812	3909	4467	4946	4998	5261
44	3932	3894	3991	4560	5019	5135
45-49	20542	22655	23128	21846	21393	22361
45	4240	4026	3967	4047	4602	5125
46	4929	4323	4091	4005	4075	4700
47	5388	5026	4392	4146	4058	4179
48	3740	5484	5128	4445	4164	4122
49	2245	3796	5550	5203	4494	4235
50-54	11277	11310	13037	16479	19490	21964
50	2263	2284	3841	5617	5257	4573
51	2223	2321	2328	3849	5626	5341
52	2156	2259	2347	2345	3868	5724
53	2206	2193	2281	2350	2351	3928
54	2429	2253	2240	2318	2388	2398
55-59	14305	13885	13260	12588	12105	11934
55	2652	2462	2268	2246	2334	2420
56	2787	2687	2487	2289	2274	2363
57	2897	2835	2698	2492	2309	2299
58	2947	2934	2862	2689	2490	2334
59	3022	2967	2945	2872	2698	2518
60-64	13995	14451	14762	14952	14920	14630
60	3010	3055	2988	2953	2881	2709
61	2867	3042	3087	3008	2952	2886
62	2738	2882	3036	3070	2983	2966
63	2701	2755	2897	3043	3070	2998
64	2679	2717	2754	2878	3034	3071
65-69	11082	11903	12555	13152	13529	13875
65	2766	2685	2721	2740	2860	3032
66	2484	2749	2656	2684	2728	2865
67	2057	2470	2726	2632	2677	2734

Vârsta (ani) Age (years)	Total					
	Ambele sexe / Both sexes					
	2015	2016	2017	2018 ¹⁾	2019	2020
68	1979	2040	2443	2696	2611	2659
69	1796	1959	2009	2400	2653	2585
70-74	7761	7864	8215	8605	9318	10265
70	1681	1747	1915	1973	2371	2622
71	1611	1655	1717	1879	1944	2339
72	1481	1576	1618	1677	1834	1906
73	1466	1452	1542	1582	1635	1794
74	1522	1434	1423	1494	1534	1604
75-79	7501	7393	7160	6900	6683	6603
75	1613	1475	1385	1372	1450	1491
76	1606	1567	1419	1325	1324	1411
77	1487	1553	1503	1357	1273	1273
78	1443	1422	1481	1426	1286	1208
79	1352	1376	1372	1420	1350	1220
80-84	5194	5283	5355	5390	5514	5573
80	1183	1257	1280	1292	1339	1265
81	1110	1116	1182	1193	1199	1253
82	1093	1029	1038	1100	1106	1123
83	982	1017	953	949	1012	1018
84	826	864	902	856	858	914
85 și peste / 85 and over	3631	3827	4049	4314	4556	4739

¹⁾ Date revizuite. / Revised data.

2.1.9. POPULAȚIA REZIDENTĂ PE VÂRSTE ȘI SEXE, LA 1 IULIE – RURAL - MASCULIN

2.1.9. USUALLY RESIDENT POPULATION BY AGE AND SEX, ON JULY 1 – RURAL - MALE

Vârsta (ani) Age (years)	Masculin / Male					
	2015	2016	2017	2018 ¹⁾	2019	2020
Total	120449	124001	127470	130205	132072	135254
0-4	6424	6472	6741	7015	7101	7164
0	1251	1367	1428	1424	1377	1334
1	1187	1297	1417	1456	1424	1402
2	1169	1227	1330	1444	1470	1456
3	1299	1229	1294	1377	1456	1499
4	1518	1352	1272	1314	1374	1473
5-9	7779	8069	8143	7964	7578	7243
5	1604	1522	1371	1278	1294	1364
6	1620	1692	1621	1438	1318	1329
7	1567	1682	1762	1685	1468	1353
8	1517	1613	1730	1795	1683	1482
9	1471	1560	1659	1768	1815	1715
10-14	6781	7111	7550	7978	8304	8707
10	1412	1509	1605	1700	1783	1849
11	1348	1454	1550	1624	1702	1811
12	1301	1377	1484	1572	1634	1725
13	1257	1341	1415	1522	1591	1645
14	1463	1430	1496	1560	1594	1677
15-19	6812	7220	7508	7647	7753	7916
15	1475	1490	1456	1511	1580	1625
16	1450	1496	1508	1474	1529	1593
17	1376	1473	1524	1535	1486	1541
18	1279	1448	1552	1585	1564	1553
19	1232	1313	1468	1542	1594	1604
20-24	6471	6282	6263	6484	6821	7326
20	1237	1234	1301	1451	1535	1604
21	1240	1249	1230	1305	1462	1578
22	1223	1243	1250	1226	1315	1514
23	1283	1228	1234	1244	1232	1342
24	1488	1328	1248	1258	1277	1288
25-29	9661	9535	9217	8571	7791	7298
25	1757	1531	1396	1329	1310	1321
26	1952	1809	1607	1458	1352	1344

Vârsta (ani) Age (years)	Masculin / Male					
	2015	2016	2017	2018 ¹⁾	2019	2020
27	2014	2017	1877	1643	1474	1384
28	1983	2093	2131	1942	1671	1532
29	1955	2085	2206	2199	1984	1717
30-34	9934	10107	10579	11199	11523	11631
30	1985	2081	2230	2322	2267	2058
31	1877	2099	2204	2339	2383	2376
32	1806	1942	2178	2252	2352	2444
33	2018	1889	2006	2219	2281	2415
34	2248	2096	1961	2067	2240	2338
35-39	12107	12357	12379	12044	11570	11536
35	2412	2317	2160	2024	2104	2322
36	2483	2491	2415	2211	2039	2186
37	2443	2564	2560	2475	2247	2101
38	2387	2534	2646	2631	2528	2340
39	2382	2451	2598	2703	2652	2587
40-44	10607	11228	11925	12725	13289	13768
40	2396	2454	2507	2660	2759	2756
41	2189	2464	2523	2559	2705	2847
42	1978	2242	2511	2582	2607	2798
43	1992	2027	2305	2562	2607	2685
44	2052	2041	2079	2362	2611	2682
45-49	10747	11862	12089	11373	11153	11697
45	2193	2109	2090	2113	2392	2670
46	2564	2229	2137	2104	2128	2446
47	2849	2617	2266	2171	2141	2189
48	1979	2899	2670	2290	2181	2175
49	1162	2008	2926	2695	2311	2217
50-54	5694	5728	6694	8545	10106	11377
50	1152	1182	2032	2949	2705	2341
51	1147	1181	1200	2028	2948	2747
52	1079	1159	1186	1205	2042	2989
53	1090	1093	1164	1184	1207	2066
54	1226	1113	1112	1179	1204	1234
55-59	6866	6730	6477	6187	5989	5929
55	1322	1239	1114	1112	1185	1221
56	1357	1334	1256	1127	1120	1192
57	1364	1379	1336	1249	1131	1132
58	1390	1387	1388	1321	1242	1138
59	1433	1391	1383	1378	1311	1246
60-64	6570	6797	6910	6962	6946	6820
60	1430	1441	1389	1377	1379	1309
61	1373	1434	1442	1391	1373	1368
62	1294	1383	1424	1422	1369	1366
63	1250	1292	1375	1421	1420	1367
64	1223	1247	1280	1351	1405	1410
65-69	5047	5384	5630	5895	6128	6284
65	1247	1218	1241	1269	1334	1394
66	1100	1231	1195	1215	1258	1321
67	947	1089	1222	1180	1201	1244
68	930	933	1064	1194	1161	1181
69	823	913	908	1037	1174	1144
70-74	3205	3317	3575	3804	4111	4516
70	734	792	888	890	1018	1143
71	681	717	775	863	867	996
72	599	664	699	752	837	845
73	582	584	647	677	731	813
74	609	560	566	622	658	719
75-79	2806	2799	2712	2625	2575	2606
75	631	582	529	540	602	634
76	618	607	556	502	514	581
77	555	594	574	522	475	491
78	527	520	555	534	489	447
79	475	496	498	527	495	453
80-84	1774	1791	1810	1832	1905	1950
80	398	429	451	463	492	460
81	378	370	394	411	423	453
82	384	350	344	365	380	396
83	339	347	315	312	330	345

Vârsta (ani) Age (years)	Masculin / Male					
	2015	2016	2017	2018 ¹⁾	2019	2020
84	275	295	306	281	280	296
85 și peste / 85 and over	1164	1212	1268	1355	1429	1486

¹⁾ Date revizuite. / Revised data.

2.1.10. POPULAȚIA REZIDENTĂ PE VÂRSTE ȘI SEXE, LA 1 IULIE – RURAL - FEMININ
2.1.10. USUALLY RESIDENT POPULATION BY AGE AND SEX, ON JULY 1 – RURAL - FEMALE

Vârsta (ani) Age (years)	Feminin / Female					
	2015	2016	2017	2018 ¹⁾	2019	2020
Total	124223	127599	130876	133476	134589	137086
0-4	6054	6082	6333	6579	6544	6583
0	1130	1283	1366	1328	1217	1207
1	1128	1162	1309	1387	1304	1236
2	1135	1172	1208	1352	1396	1333
3	1235	1183	1225	1255	1358	1419
4	1426	1282	1225	1257	1269	1388
5-9	7368	7620	7634	7440	7046	6746
5	1509	1422	1272	1220	1217	1249
6	1550	1570	1487	1337	1262	1257
7	1510	1613	1626	1526	1347	1293
8	1414	1550	1653	1667	1538	1385
9	1385	1465	1596	1690	1682	1562
10-14	6175	6533	6977	7463	7860	8179
10	1325	1424	1488	1613	1692	1696
11	1209	1367	1465	1520	1628	1715
12	1169	1236	1406	1490	1526	1643
13	1157	1201	1269	1438	1505	1557
14	1315	1305	1349	1402	1509	1568
15-19	6266	6561	6754	6844	6899	7106
15	1323	1337	1324	1364	1416	1525
16	1297	1341	1346	1323	1368	1437
17	1282	1322	1350	1356	1328	1369
18	1202	1328	1388	1418	1375	1366
19	1162	1233	1346	1383	1412	1409
20-24	6100	6030	6136	6316	6398	6668
20	1203	1192	1238	1323	1369	1428
21	1181	1208	1199	1247	1329	1392
22	1142	1205	1222	1194	1237	1365
23	1190	1176	1232	1232	1197	1260
24	1384	1249	1245	1320	1266	1223
25-29	9602	9456	9065	8452	7678	7173
25	1691	1447	1342	1363	1359	1305
26	1915	1763	1512	1382	1380	1405
27	2039	2012	1870	1595	1397	1388
28	1998	2124	2103	1922	1607	1422
29	1959	2110	2238	2190	1935	1653
30-34	9842	10014	10429	11056	11329	11302
30	1977	2090	2227	2338	2229	1987
31	1841	2073	2170	2282	2365	2298
32	1794	1896	2158	2229	2293	2398
33	2021	1848	1953	2196	2232	2334
34	2209	2107	1921	2011	2210	2285
35-39	11507	11895	12003	11685	11213	11190
35	2300	2289	2189	1979	2027	2275
36	2340	2387	2370	2228	1971	2059
37	2342	2412	2449	2416	2243	2037
38	2310	2429	2490	2511	2445	2305
39	2215	2378	2505	2551	2527	2514
40-44	9894	10457	11189	11993	12456	12860
40	2253	2289	2445	2559	2571	2575
41	2088	2296	2333	2498	2584	2624
42	1853	2137	2337	2354	2502	2632
43	1820	1882	2162	2384	2391	2576
44	1880	1853	1912	2198	2408	2453
45-49	9795	10793	11039	10473	10240	10664

Vârsta (ani) Age (years)	Feminin / Female					
	2015	2016	2017	2018 ¹⁾	2019	2020
45	2047	1917	1877	1934	2210	2455
46	2365	2094	1954	1901	1947	2254
47	2539	2409	2126	1975	1917	1990
48	1761	2585	2458	2155	1983	1947
49	1083	1788	2624	2508	2183	2018
50-54	5583	5582	6343	7934	9384	10587
50	1111	1102	1809	2668	2552	2232
51	1076	1140	1128	1821	2678	2594
52	1077	1100	1161	1140	1826	2735
53	1116	1100	1117	1166	1144	1862
54	1203	1140	1128	1139	1184	1164
55-59	7439	7155	6783	6401	6116	6005
55	1330	1223	1154	1134	1149	1199
56	1430	1353	1231	1162	1154	1171
57	1533	1456	1362	1243	1178	1167
58	1557	1547	1474	1368	1248	1196
59	1589	1576	1562	1494	1387	1272
60-64	7425	7654	7852	7990	7974	7810
60	1580	1614	1599	1576	1502	1400
61	1494	1608	1645	1617	1579	1518
62	1444	1499	1612	1648	1614	1600
63	1451	1463	1522	1622	1650	1631
64	1456	1470	1474	1527	1629	1661
65-69	6035	6519	6925	7257	7401	7591
65	1519	1467	1480	1471	1526	1638
66	1384	1518	1461	1469	1470	1544
67	1110	1381	1504	1452	1476	1490
68	1049	1107	1379	1502	1450	1478
69	973	1046	1101	1363	1479	1441
70-74	4556	4547	4640	4801	5207	5749
70	947	955	1027	1083	1353	1479
71	930	938	942	1016	1077	1343
72	882	912	919	925	997	1061
73	884	868	895	905	904	981
74	913	874	857	872	876	885
75-79	4695	4594	4448	4275	4108	3997
75	982	893	856	832	848	857
76	988	960	863	823	810	830
77	932	959	929	835	798	782
78	916	902	926	892	797	761
79	877	880	874	893	855	767
80-84	3420	3492	3545	3558	3609	3623
80	785	828	829	829	847	805
81	732	746	788	782	776	800
82	709	679	694	735	726	727
83	643	670	638	637	682	673
84	551	569	596	575	578	618
85 și peste / 85 and over	2467	2615	2781	2959	3127	3253

¹⁾ Date revizuite. / Revised data.

2.1.11. POPULAȚIA DUPĂ DOMICILIU PE VÂRSTE, SEXE ȘI MEDII DE REZIDENȚĂ, LA 1 IULIE 2021

2.1.11. LEGALLY RESIDENT POPULATION BY AGE, SEX AND RESIDENCE AREAS, ON JULY 1, 2021

Vârsta (ani) Age (years)	număr persoane / number of persons					
	Total		Urban		Rural	
	Ambele sexe Both sexes	din care: Feminin of which: Female	Ambele sexe Both sexes	din care: Feminin of which: Female	Ambele sexe Both sexes	din care: Feminin of which: Female
Total	472343	243252	216727	112492	255616	130760
0-4	26731	12991	12720	6188	14011	6803
0	4504	2223	2129	1057	2375	1166
1	5099	2482	2427	1183	2672	1299
2	5456	2587	2583	1233	2873	1354
3	5771	2808	2811	1379	2960	1429
4	5901	2891	2770	1336	3131	1555
5-9	27133	13194	12606	6166	14527	7028
5	5642	2761	2687	1303	2955	1458
6	5425	2614	2554	1261	2871	1353
7	5431	2645	2490	1206	2941	1439
8	5212	2563	2438	1208	2774	1355
9	5423	2611	2437	1188	2986	1423
10-14	27287	13297	12498	6055	14789	7242
10	5273	2589	2438	1239	2835	1350
11	5927	2830	2751	1278	3176	1552
12	5653	2753	2600	1252	3053	1501
13	5347	2597	2393	1138	2954	1459
14	5087	2528	2316	1148	2771	1380
15-19	22733	10921	10019	4826	12714	6095
15	4963	2343	2185	1036	2778	1307
16	4800	2331	2156	1030	2644	1301
17	4376	2052	1872	894	2504	1158
18	4290	2103	1907	940	2383	1163
19	4304	2092	1899	926	2405	1166
20-24	22653	11093	9822	4842	12831	6251
20	4476	2127	1932	952	2544	1175
21	4442	2178	1899	903	2543	1275
22	4524	2257	1956	974	2568	1283
23	4726	2294	2037	984	2689	1310
24	4485	2237	1998	1029	2487	1208
25-29	27917	14471	12607	6639	15310	7832
25	5173	2622	2247	1121	2926	1501
26	5258	2693	2401	1261	2857	1432
27	5700	2997	2535	1346	3165	1651
28	5572	2941	2515	1327	3057	1614
29	6214	3218	2909	1584	3305	1634
30-34	45206	23329	21895	11610	23311	11719
30	6362	3248	3026	1603	3336	1645
31	9384	4915	4639	2511	4745	2404
32	9635	4907	4664	2461	4971	2446
33	9717	5037	4722	2458	4995	2579
34	10108	5222	4844	2577	5264	2645
35-39	42109	21297	20360	10423	21749	10874
35	8458	4289	4046	2098	4412	2191
36	9543	4833	4635	2383	4908	2450
37	7960	4006	3878	2011	4082	1995
38	7660	3841	3666	1853	3994	1988
39	8488	4328	4135	2078	4353	2250
40-44	46968	23292	22261	11156	24707	12136
40	9091	4493	4358	2213	4733	2280
41	9370	4676	4416	2226	4954	2450
42	9708	4796	4572	2291	5136	2505
43	9432	4667	4460	2217	4972	2450
44	9367	4660	4455	2209	4912	2451
45-49	39441	19490	17976	9008	21465	10482
45	8834	4268	4096	1996	4738	2272
46	8778	4376	4044	2052	4734	2324
47	7866	3848	3491	1717	4375	2131
48	6889	3446	3134	1599	3755	1847

Vârsta (ani) Age (years)	Total		Urban		Rural	
	Ambele sexe Both sexes	din care: Feminin of which: Female	Ambele sexe Both sexes	din care: Feminin of which: Female	Ambele sexe Both sexes	din care: Feminin of which: Female
49	7074	3552	3211	1644	3863	1908
50-54	40326	20350	18125	9298	22201	11052
50	7123	3560	3209	1675	3914	1885
51	7656	3871	3439	1721	4217	2150
52	8739	4463	3975	2053	4764	2410
53	12020	6072	5381	2784	6639	3288
54	4788	2384	2121	1065	2667	1319
55-59	19907	10384	9127	4878	10780	5506
55	3960	1949	1755	886	2205	1063
56	4079	2121	1869	986	2210	1135
57	4014	2072	1836	976	2178	1096
58	3877	2107	1849	1043	2028	1064
59	3977	2135	1818	987	2159	1148
60-64	23177	12687	10807	5987	12370	6700
60	4304	2331	2005	1140	2299	1191
61	4461	2410	2119	1145	2342	1265
62	4715	2566	2200	1229	2515	1337
63	4925	2718	2255	1238	2670	1480
64	4772	2662	2228	1235	2544	1427
65-69	21955	12353	10043	5710	11912	6643
65	4808	2675	2191	1224	2617	1451
66	4949	2790	2249	1312	2700	1478
67	4118	2299	1929	1079	2189	1220
68	4143	2362	1896	1080	2247	1282
69	3937	2227	1778	1015	2159	1212
70-74	15639	9083	6802	3938	8837	5145
70	3565	2002	1551	882	2014	1120
71	3777	2241	1692	1000	2085	1241
72	3453	2002	1503	860	1950	1142
73	2404	1413	1022	598	1382	815
74	2440	1425	1034	598	1406	827
75-79	9354	5702	3795	2272	5559	3430
75	2169	1276	858	509	1311	767
76	1930	1131	796	456	1134	675
77	1917	1180	758	468	1159	712
78	1721	1103	703	427	1018	676
79	1617	1012	680	412	937	600
80-84	7491	4975	2908	1906	4583	3069
80	1406	908	553	349	853	559
81	1731	1147	679	445	1052	702
82	1629	1073	637	414	992	659
83	1453	977	569	369	884	608
84	1272	870	470	329	802	541
85 și peste / 85 and over	6316	4343	2356	1590	3960	2753

Date provizorii.
Provisional data.

2.1.12. POPULAȚIA DUPĂ DOMICILIU A JUDEȚULUI, ORAȘELOR ȘI COMUNELOR, LA 1 IULIE
2.1.12. LEGALLY RESIDENT POPULATION OF COUNTY, TOWNS AND COMMUNES, ON JULY 1

	număr persoane / number of persons							
Județ / Orașe / Comune	2015	2016	2017	2018 ¹⁾	2019	2020 ²⁾	2021 ³⁾	County / Towns / Communes
Județ	383512	399602	415711	430217	444404	457937	472343	County
Orașe	170979	179338	188035	195774	202951	209463	216727	Towns
Bragadiru	16388	18102	20149	22211	24413	26352	28818	Bragadiru
Buftea	22026	22215	22372	22564	22676	22917	23075	Buftea
Chitila	14878	15148	15394	15523	15779	15872	15942	Chitila
Măgurele	10206	10555	10869	11194	11444	11754	12148	Măgurele
Otopeni	14773	15500	16247	17080	17891	18688	19557	Otopeni
Pantelimon	26449	27318	28045	28708	29296	29804	30479	Pantelimon
Popești Leordeni	26115	29654	33192	35881	38005	39902	41947	Popești Leordeni
Voluntari	40144	40846	41767	42613	43447	44174	44761	Voluntari
Comune	212533	220264	227676	234443	241453	248474	255616	Communes
1 Decembrie	7990	8088	8199	8285	8288	8373	8432	1 Decembrie
Afumați	7839	7965	8012	8049	8087	8194	8185	Afumați
Balotești	8173	8351	8561	8704	8840	9058	9249	Balotești
Berceni	5612	6133	6636	7122	7681	8229	8824	Berceni
Brănești	8927	9050	9140	9276	9425	9548	9614	Brănești
Cernica	10265	10419	10538	10666	10758	10901	11034	Cernica
Chiajna	15987	18475	21215	23934	26814	29151	31667	Chiajna
Ciolpani	5065	5185	5330	5285	5269	5262	5261	Ciolpani
Ciorogârla	5752	5870	5967	6054	6143	6250	6351	Ciorogârla
Clinceni	6329	6547	6715	6888	7031	7136	7432	Clinceni
Copăcenii	2650	2703	2691	2701	2712	2720	2761	Copăcenii
Corbeanca	6462	6823	7283	7624	8094	8518	9056	Corbeanca
Cornetu	5759	5867	5977	6084	6156	6293	6420	Cornetu
Dărăști - Ilfov	2666	2675	2691	2681	2658	2665	2675	Dărăști - Ilfov
Dascălu	2887	2893	2896	2912	2926	2951	3008	Dascălu
Dobroești	8667	9099	9704	10401	11010	11588	12044	Dobroești
Domnești	8220	8727	9096	9512	9845	10170	10472	Domnești
Dragomirești - Vale	4829	5044	5166	5298	5427	5518	5651	Dragomirești - Vale
Găneasa	5082	5171	5233	5268	5276	5287	5327	Găneasa
Glina	8030	8141	8258	8257	8357	8353	8389	Glina
Grădiștea	3127	3132	3128	3137	3163	3133	3103	Grădiștea
Gruiu	6867	6958	6981	6922	6936	6960	6984	Gruiu
Jilava	10394	10452	10542	10507	10536	10612	10579	Jilava
Moara Vlăsiei	6177	6223	6233	6256	6297	6385	6427	Moara Vlăsiei
Mogoșoaia	7718	7958	8212	8395	8609	8784	8923	Mogoșoaia
Nuci	2812	2798	2779	2771	2757	2740	2696	Nuci
Periș	7257	7252	7261	7244	7252	7274	7271	Periș
Petrăchioaia	3263	3385	3434	3456	3435	3507	3557	Petrăchioaia
Snagov	7410	7610	7647	7788	7810	7917	7981	Snagov
Ștefănești de Jos	6546	7215	7713	8143	8738	9331	9944	Ștefănești de Jos
Tunari	5426	5592	5867	6122	6408	6920	7522	Tunari
Vidra	8345	8463	8571	8701	8715	8746	8777	Vidra

¹⁾Date revizuite.

Revised data.

²⁾Date definitive.

Final data.

³⁾Date provizorii.

Provisional data.

2.1.13. POPULAȚIA DUPĂ DOMICILIU, PE SEXE ȘI MEDII DE REZIDENȚĂ, LA 1 IANUARIE
2.1.13. LEGALLY RESIDENT POPULATION BY SEX AND RESIDENCE AREAS, ON JANUARY 1

Denumire	număr persoane / number of persons						Name
	2015	2016	2017	2018	2019 ¹⁾	2020	
Ambele sexe – total	376691	391027	407653	423527	437536	452027	Both sexes – total
Urban	167087	175084	183580	192049	199430	206634	Urban
Rural	209604	215943	224073	231478	238106	245393	Rural
Masculin – total	183212	190047	197912	205582	212429	219434	Male – total
Urban	80901	84538	88400	92416	96013	99502	Urban
Rural	102311	105509	109512	113166	116416	119932	Rural
Feminin – total	193479	200980	209741	217945	225107	232593	Female – total
Urban	86186	90546	95180	99633	103417	107132	Urban
Rural	107293	110434	114561	118312	121690	125461	Rural

¹⁾Date revizuite.
Revised data.

2.1.14. POPULAȚIA DUPĂ DOMICILIU, PE SEXE ȘI MEDII DE REZIDENȚĂ, LA 1 IULIE
2.1.14. LEGALLY RESIDENT POPULATION BY SEX AND RESIDENCE AREAS, ON JULY 1

Denumire	număr persoane / number of persons						Name
	2015	2016	2017	2018 ¹⁾	2019	2020	
Ambele sexe – total	383512	399602	415711	430217	444404	457937	Both sexes – total
Urban	170979	179338	188035	195774	202951	209463	Urban
Rural	212533	220264	227676	234443	241453	248474	Rural
Masculin – total	186548	194184	201817	208894	215837	222357	Male – total
Urban	82686	86495	90507	94242	97768	100899	Urban
Rural	103862	107689	111310	114652	118069	121458	Rural
Feminin – total	196964	205418	213894	221323	228567	235580	Female – total
Urban	88293	92843	97528	101532	105183	108564	Urban
Rural	108671	112575	116366	119791	123384	127016	Rural

¹⁾Date revizuite.
Revised data.

2.1.15. POPULAȚIA DUPĂ DOMICILIU, PE GRUPE DE VÂRSTĂ ȘI SEXE, LA 1 IULIE - TOTAL
2.1.15. LEGALLY RESIDENT POPULATION BY AGE GROUP AND SEX, ON JULY 1 - TOTAL

Denumire	număr persoane / number of persons						Name
	2015	2016	2017	2018 ¹⁾	2019	2020	
Total	383512	399602	415711	430217	444404	457937	Total
Masculin	186548	194184	201817	208894	215837	222357	Male
Feminin	196964	205418	213894	221323	228567	235580	Female
Grupa de vârstă și sexe:							Age group and sex:
0 – 4 ani – total	21882	23147	24542	25689	26366	26826	0 – 4 years – total
Masculin	11141	11863	12577	13206	13633	13852	Male
Feminin	10741	11284	11965	12483	12733	12974	Female
5 – 9 ani – total	21968	23335	24665	25236	25748	25985	5 – 9 years – total
Masculin	11328	11979	12673	12928	13227	13307	Male
Feminin	10640	11356	11992	12308	12521	12678	Female
10 – 14 ani – total	17156	18532	20086	22077	24157	26034	10 – 14 years – total
Masculin	8928	9619	10340	11426	12392	13431	Male
Feminin	8228	8913	9746	10651	11765	12603	Female
15 – 19 ani – total	18795	19252	19823	20048	20714	21692	15 – 19 years – total
Masculin	9726	10007	10313	10382	10813	11299	Male
Feminin	9069	9245	9510	9666	9901	10393	Female
20 – 24 ani – total	20141	20367	20397	21151	21396	22024	20 – 24 years – total
Masculin	10339	10395	10344	10762	10894	11181	Male
Feminin	9802	9972	10053	10389	10502	10843	Female
25 – 29 ani – total	33973	34524	33558	31629	29745	27449	25 – 29 years – total
Masculin	16448	16673	16156	15235	14263	13272	Male
Feminin	17525	17851	17402	16394	15482	14177	Female
30 – 34 ani – total	33492	34682	37877	41238	44236	45317	30 – 34 years – total
Masculin	16535	16975	18490	20006	21461	21932	Male
Feminin	16957	17707	19387	21232	22775	23385	Female
35 – 39 ani – total	38450	40136	40850	40423	39948	41158	35 – 39 years – total
Masculin	19493	20209	20440	20167	19896	20444	Male
Feminin	18957	19927	20410	20256	20052	20714	Female
40 – 44 ani – total	32718	34784	37526	40833	43606	45271	40 – 44 years – total
Masculin	16511	17626	19026	20742	22107	22881	Male
Feminin	16207	17158	18500	20091	21499	22390	Female
45 – 49 ani – total	33221	36964	39780	35547	35312	36987	45 – 49 years – total
Masculin	16927	18729	20034	17846	17818	18618	Male
Feminin	16294	18235	19746	17701	17494	18369	Female
50 – 54 ani – total	18379	18344	19423	27511	32501	36579	50 – 54 years – total
Masculin	8912	8994	9677	13797	16204	18234	Male
Feminin	9467	9350	9746	13714	16297	18345	Female
55 – 59 ani – total	22700	22254	21573	20692	20185	19988	55 – 59 years – total
Masculin	10783	10552	10230	9758	9541	9451	Male
Feminin	11917	11702	11343	10934	10644	10537	Female
60 – 64 ani – total	21163	22254	22974	23637	24150	23656	60 – 64 years – total
Masculin	9851	10288	10544	10841	10971	10750	Male
Feminin	11312	11966	12430	12796	13179	12906	Female
65 – 69 ani – total	15811	17003	18205	19688	20130	21009	65 – 69 years – total
Masculin	7028	7559	8059	8705	8910	9313	Male
Feminin	8783	9444	10146	10983	11220	11696	Female
70 – 74 ani – total	10763	11145	11545	11869	13131	14702	70 – 74 years – total
Masculin	4483	4687	4891	5076	5622	6178	Male
Feminin	6280	6458	6654	6793	7509	8524	Female
75 – 79 ani – total	10844	10329	9960	9629	9370	9117	75 – 79 years – total
Masculin	3977	3813	3732	3627	3580	3549	Male
Feminin	6867	6516	6228	6002	5790	5568	Female
80 – 84 ani – total	7242	7449	7475	7622	7792	8027	80 – 84 years – total
Masculin	2523	2545	2504	2523	2580	2686	Male
Feminin	4719	4904	4971	5099	5212	5341	Female
85 ani și peste – total	4814	5101	5452	5698	5917	6116	85 years and over – total
Masculin	1615	1671	1787	1867	1925	1979	Male
Feminin	3199	3430	3665	3831	3992	4137	Female

¹⁾Date revizuite.
Revised data.

2.1.16. POPULAȚIA DUPĂ DOMICILIU, PE GRUPE DE VÂRSTĂ ȘI SEXE, LA 1 IULIE - URBAN
2.1.16. LEGALLY RESIDENT POPULATION BY AGE GROUP AND SEX, ON JULY 1 - URBAN

număr persoane / number of persons

Denumire	2015	2016	2017	2018 ¹⁾	2019	2020	Name
Total	170979	179338	188035	195774	202951	209463	Total
Masculin	82686	86495	90507	94242	97768	100899	Male
Feminin	88293	92843	97528	101532	105183	108564	Female
Grupa de vârstă și sexe:							Age group and sex:
0 – 4 ani – total	9909	10622	11424	12089	12464	12746	0 – 4 years – total
Masculin	4976	5371	5814	6192	6402	6574	Male
Feminin	4933	5251	5610	5897	6062	6172	Female
5 – 9 ani – total	10034	10668	11289	11646	11930	11987	5 – 9 years – total
Masculin	5244	5534	5791	5934	6109	6053	Male
Feminin	4790	5134	5498	5712	5821	5934	Female
10 – 14 ani – total	7572	8219	8950	9874	10965	11827	10 – 14 years – total
Masculin	3883	4242	4584	5112	5674	6160	Male
Feminin	3689	3977	4366	4762	5291	5667	Female
15 – 19 ani – total	8026	8259	8572	8737	9005	9545	15 – 19 years – total
Masculin	4205	4305	4460	4506	4672	4940	Male
Feminin	3821	3954	4112	4231	4333	4605	Female
20 – 24 ani – total	8524	8648	8734	9121	9260	9513	20 – 24 years – total
Masculin	4313	4384	4424	4634	4730	4875	Male
Feminin	4211	4264	4310	4487	4530	4638	Female
25 – 29 ani – total	15455	15898	15688	14783	13752	12492	25 – 29 years – total
Masculin	7277	7421	7243	6842	6369	5858	Male
Feminin	8178	8477	8445	7941	7383	6634	Female
30 – 34 ani – total	15895	16592	18067	19784	21261	21898	30 – 34 years – total
Masculin	7715	8009	8620	9350	10046	10298	Male
Feminin	8180	8583	9447	10434	11215	11600	Female
35 – 39 ani – total	17992	18939	19421	19318	19252	19889	35 – 39 years – total
Masculin	9046	9406	9618	9523	9454	9755	Male
Feminin	8946	9533	9803	9795	9798	10134	Female
40 – 44 ani – total	14683	15697	17220	18935	20427	21311	40 – 44 years – total
Masculin	7280	7851	8635	9534	10257	10698	Male
Feminin	7403	7846	8585	9401	10170	10613	Female
45 – 49 ani – total	14920	16696	18013	16105	15914	16729	45 – 49 years – total
Masculin	7484	8298	8886	7936	7913	8241	Male
Feminin	7436	8398	9127	8169	8001	8488	Female
50 – 54 ani – total	8454	8335	8818	12419	14659	16440	50 – 54 years – total
Masculin	3969	3977	4286	6109	7177	8094	Male
Feminin	4485	4358	4532	6310	7482	8346	Female
55 – 59 ani – total	10502	10300	9986	9696	9441	9265	55 – 59 years – total
Masculin	4973	4803	4648	4448	4337	4247	Male
Feminin	5529	5497	5338	5248	5104	5018	Female
60 – 64 ani – total	9689	10216	10618	10886	11116	10952	60 – 64 years – total
Masculin	4435	4657	4835	4957	4990	4950	Male
Feminin	5254	5559	5783	5929	6126	6002	Female
65 – 69 ani – total	6682	7350	7996	8815	9150	9556	65 – 69 years – total
Masculin	2972	3264	3517	3881	4030	4169	Male
Feminin	3710	4086	4479	4934	5120	5387	Female
70 – 74 ani – total	4292	4459	4666	4840	5479	6293	70 – 74 years – total
Masculin	1883	1945	2034	2087	2365	2659	Male
Feminin	2409	2514	2632	2753	3114	3634	Female
75 – 79 ani – total	4090	3942	3884	3808	3757	3695	75 – 79 years – total
Masculin	1528	1488	1520	1520	1500	1508	Male
Feminin	2562	2454	2364	2288	2257	2187	Female
80 – 84 ani – total	2591	2711	2747	2881	2986	3118	80 – 84 years – total
Masculin	957	968	948	986	1029	1070	Male
Feminin	1634	1743	1799	1895	1957	2048	Female
85 ani și peste – total	1669	1787	1942	2037	2133	2207	85 years and over – total
Masculin	546	572	644	691	714	750	Male
Feminin	1123	1215	1298	1346	1419	1457	Female

¹⁾Date revizuite.
Revised data.

2.1.17. POPULAȚIA DUPĂ DOMICILIU, PE GRUPE DE VÂRSTĂ ȘI SEXE, LA 1 IULIE – RURAL
2.1.17. LEGALLY RESIDENT POPULATION BY AGE GROUP AND SEX, ON JULY 1 - RURAL

număr persoane / number of persons

Denumire	2015	2016	2017	2018 ¹⁾	2019	2020	Name
Total	212533	220264	227676	234443	241453	248474	Total
Masculin	103862	107689	111310	114652	118069	121458	Male
Feminin	108671	112575	116366	119791	123384	127016	Female
Grupa de vârstă și sexe:							Age group and sex:
0 – 4 ani – total	11973	12525	13118	13600	13902	14080	0 – 4 years – total
Masculin	6165	6492	6763	7014	7231	7278	Male
Feminin	5808	6033	6355	6586	6671	6802	Female
5 – 9 ani – total	11934	12667	13376	13590	13818	13998	5 – 9 years – total
Masculin	6084	6445	6882	6994	7118	7254	Male
Feminin	5850	6222	6494	6596	6700	6744	Female
10 – 14 ani – total	9584	10313	11136	12203	13192	14207	10 – 14 years – total
Masculin	5045	5377	5756	6314	6718	7271	Male
Feminin	4539	4936	5380	5889	6474	6936	Female
15 – 19 ani – total	10769	10993	11251	11311	11709	12147	15 – 19 years – total
Masculin	5521	5702	5853	5876	6141	6359	Male
Feminin	5248	5291	5398	5435	5568	5788	Female
20 – 24 ani – total	11617	11719	11663	12030	12136	12511	20 – 24 years – total
Masculin	6026	6011	5920	6128	6164	6306	Male
Feminin	5591	5708	5743	5902	5972	6205	Female
25 – 29 ani – total	18518	18626	17870	16846	15993	14957	25 – 29 years – total
Masculin	9171	9252	8913	8393	7894	7414	Male
Feminin	9347	9374	8957	8453	8099	7543	Female
30 – 34 ani – total	17597	18090	19810	21454	22975	23419	30 – 34 years – total
Masculin	8820	8966	9870	10656	11415	11634	Male
Feminin	8777	9124	9940	10798	11560	11785	Female
35 – 39 ani – total	20458	21197	21429	21105	20696	21269	35 – 39 years – total
Masculin	10447	10803	10822	10644	10442	10689	Male
Feminin	10011	10394	10607	10461	10254	10580	Female
40 – 44 ani – total	18035	19087	20306	21898	23179	23960	40 – 44 years – total
Masculin	9231	9775	10391	11208	11850	12183	Male
Feminin	8804	9312	9915	10690	11329	11777	Female
45 – 49 ani – total	18301	20268	21767	19442	19398	20258	45 – 49 years – total
Masculin	9443	10431	11148	9910	9905	10377	Male
Feminin	8858	9837	10619	9532	9493	9881	Female
50 – 54 ani – total	9925	10009	10605	15092	17842	20139	50 – 54 years – total
Masculin	4943	5017	5391	7688	9027	10140	Male
Feminin	4982	4992	5214	7404	8815	9999	Female
55 – 59 ani – total	12198	11954	11587	10996	10744	10723	55 – 59 years – total
Masculin	5810	5749	5582	5310	5204	5204	Male
Feminin	6388	6205	6005	5686	5540	5519	Female
60 – 64 ani – total	11474	12038	12356	12751	13034	12704	60 – 64 years – total
Masculin	5416	5631	5709	5884	5981	5800	Male
Feminin	6058	6407	6647	6867	7053	6904	Female
65 – 69 ani – total	9129	9653	10209	10873	10980	11453	65 – 69 years – total
Masculin	4056	4295	4542	4824	4880	5144	Male
Feminin	5073	5358	5667	6049	6100	6309	Female
70 – 74 ani – total	6471	6686	6879	7029	7652	8409	70 – 74 years – total
Masculin	2600	2742	2857	2989	3257	3519	Male
Feminin	3871	3944	4022	4040	4395	4890	Female
75 – 79 ani – total	6754	6387	6076	5821	5613	5422	75 – 79 years – total
Masculin	2449	2325	2212	2107	2080	2041	Male
Feminin	4305	4062	3864	3714	3533	3381	Female
80 – 84 ani – total	4651	4738	4728	4741	4806	4909	80 – 84 years – total
Masculin	1566	1577	1556	1537	1551	1616	Male
Feminin	3085	3161	3172	3204	3255	3293	Female
85 ani și peste – total	3145	3314	3510	3661	3784	3909	85 years and over – total
Masculin	1069	1099	1143	1176	1211	1229	Male
Feminin	2076	2215	2367	2485	2573	2680	Female

¹⁾Date revizuite.
Revised data.

2.2.1. MIȘCAREA NATURALĂ A POPULAȚIEI, PE MEDII DE REZIDENȚĂ
2.2.1. VITAL STATISTICS, BY RESIDENCE AREAS

Denumire	U.M.	2015	2016	2017	2018 ¹⁾	2019	2020	M.U.	Name
Născuți-vii – total	nr. pers.	4525	5016	5196	5129	4796	4713	<i>no. pers.</i>	Live-births – total
Urban	nr. pers.	2131	2298	2497	2445	2302	2185	<i>no. pers.</i>	Urban
Rural	nr. pers.	2394	2718	2699	2684	2494	2528	<i>no. pers.</i>	Rural
Rata de natalitate - total	născuți-vii la 1000 de locuitori	11,8	12,6	12,5	11,9	10,8	10,3	<i>live-births per 1000 inhabitants</i>	Live-birth rate – total
Urban	născuți-vii la 1000 de locuitori	12,5	12,8	13,3	12,5	11,3	10,4	<i>live-births per 1000 inhabitants</i>	Urban
Rural	născuți-vii la 1000 de locuitori	11,3	12,3	11,9	11,4	10,3	10,2	<i>live-births per 1000 inhabitants</i>	Rural
Decedați – total	nr. pers.	3799	3934	4043	4173	4076	4824	<i>no. pers.</i>	Deaths – total
Urban	nr. pers.	1419	1499	1514	1603	1552	1999	<i>no. pers.</i>	Urban
Rural	nr. pers.	2380	2435	2529	2570	2524	2825	<i>no. pers.</i>	Rural
Rata de mortalitate - total	decedați la 1000 de locuitori	9,9	9,8	9,7	9,7	9,2	10,5	<i>deaths per 1000 inhabitants</i>	Mortality rate – total
Urban	decedați la 1000 de locuitori	8,3	8,4	8,1	8,2	7,6	9,5	<i>deaths per 1000 inhabitants</i>	Urban
Rural	decedați la 1000 de locuitori	11,2	11,1	11,1	11,0	10,5	11,4	<i>deaths per 1000 inhabitants</i>	Rural
Sporul natural – total	nr. pers.	726	1082	1153	956	720	-111	<i>no. pers.</i>	Natural increase – total
Urban	nr. pers.	712	799	983	842	750	186	<i>no. pers.</i>	Urban
Rural	nr. pers.	14	283	170	114	-30	-297	<i>no. pers.</i>	Rural
Rata sporului natural - total	spor natural la 1000 de locuitori	1,9	2,8	2,8	2,2	1,6	-0,2	<i>natural increase per 1000 inhabitants</i>	Rate of natural increase – total
Urban	spor natural la 1000 de locuitori	4,2	4,4	5,2	4,3	3,7	0,9	<i>natural increase per 1000 inhabitants</i>	Urban
Rural	spor natural la 1000 de locuitori	0,1	1,2	0,8	0,4	-0,2	-1,2	<i>natural increase per 1000 inhabitants</i>	Rural
Căsătorii – total	nr.	2660	3075	3348	3326	3271	2424	<i>no.</i>	Marriages – total
Urban	nr.	1218	1374	1473	1447	1399	982	<i>no.</i>	Urban
Rural	nr.	1442	1701	1875	1879	1872	1442	<i>no.</i>	Rural
Rata de nupțialitate - total	căsătorii la 1000 de locuitori	6,9	7,7	8,1	7,7	7,4	5,3	<i>marriages per 1000 inhabitants</i>	Marriages rate – total
Urban	căsătorii la 1000 de locuitori	7,1	7,7	7,8	7,4	6,9	4,7	<i>marriages per 1000 inhabitants</i>	Urban
Rural	căsătorii la 1000 de locuitori	6,8	7,7	8,2	8,0	7,8	5,8	<i>marriages per 1000 inhabitants</i>	Rural
Divorțuri – total	nr.	563	748	782	858	782	524	<i>no.</i>	Divorces – total
Urban	nr.	297	376	389	415	430	263	<i>no.</i>	Urban
Rural	nr.	266	372	393	443	352	261	<i>no.</i>	Rural
Rata de divorțialitate - total	divorțuri la 1000 de locuitori	1,47	1,87	1,88	1,99	1,76	1,14	<i>divorces per 1000 inhabitants</i>	Divortiality rate – total
Urban	divorțuri la 1000 de locuitori	1,74	2,1	2,07	2,12	2,12	1,26	<i>divorces per 1000 inhabitants</i>	Urban
Rural	divorțuri la 1000 de locuitori	1,25	1,69	1,73	1,89	1,46	1,05	<i>divorces per 1000 inhabitants</i>	Rural
Născuți-morți – total	nr. pers.	7	16	8	9	13	9	<i>no. pers.</i>	Dead born-children – total
Urban	nr. pers.	4	8	5	3	5	2	<i>no. pers.</i>	Urban

Denumire	U.M.	2015	2016	2017	2018 ¹⁾	2019	2020	M.U.	Name
Rural	nr. pers.	3	8	3	6	8	7	no. pers.	Rural
Rata mortalității - total	născuți-morți la 1000 născuți vii și morți născuți-morți la 1000 născuți- vii și morți	1,5	3,2	1,5	1,8	2,7	1,9	dead born per 1000 live birth and death	Late foetal-deaths rate – total
Urban	1000 născuți- vii și morți născuți-morți la	1,9	3,5	2	1,2	2,2	0,9	dead born per 1000 live birth and death	Urban
Rural	1000 născuți- vii și morți la	1,3	2,9	1,1	2,2	3,2	2,8	dead born per 1000 live birth and death	Rural
Decedați în vârstă sub 1 an – total	nr. pers.	28	17	28	21	17	25	no. pers.	Infant deaths – Total
Urban	nr. pers.	11	5	11	14	10	10	no. pers.	Urban
Rural	nr. pers.	17	12	17	7	7	15	no. pers.	Rural
Rata mortalității infantile - total	decedați sub 1 an la 1000 născuți- vii	6,2	3,4	5,4	4,1	3,5	5,3	deaths under 1 year per 1000 live birth	Infant mortality rate – total
Urban	decedați sub 1 an la 1000 născuți- vii	5,2	2,2	4,4	5,7	4,3	4,6	deaths under 1 year per 1000 live-birth	Urban
Rural	decedați sub 1 an la 1000 născuți- vii	7,1	4,4	6,3	2,6	2,8	5,9	deaths under 1 year per 1000 live-birth	Rural

¹⁾ Date revizuite pentru născuți-vii, decedați și spor natural.
Revised data for live-births, deaths and natural increase.

Pentru indicatorii: Rata natalității, Rata mortalității infantile, Rata sporului natural – datele sunt revizuite pentru anul 2018.

For indicators: Birth-rate, Rate of natural increase, Infant mortality rate – revised data for 2018.

„...” – lipsă date.

„...” – no data.

2.2.2. RATE DE FERTILITATE¹⁾, PE GRUPE DE VÂRSTĂ ȘI MEDII DE REZIDENȚĂ
2.2.2. FERTILITY RATES¹⁾, BY AGE GROUP AND RESIDENCE AREAS

Denumire	2015	2016	2017	2018 ²⁾	2019	2020	Name
Total județ	43,1	45,4	45,1	44,2	40,6	39,1	Total county
15 – 19 ani	30,8	35,9	35,0	32,0	27,6	26,8	15 – 19 years
20 – 24 ani	68,9	72,3	74,5	70,5	68,7	65,8	20 – 24 years
25 – 29 ani	94,6	95,1	97,3	95,7	86,7	89,4	25 – 29 years
30 – 34 ani	73,7	81,3	79,7	79,0	71,0	67,4	30 – 34 years
35 – 39 ani	30,0	34,5	36,0	32,6	33,1	33,6	35 – 39 years
40 – 44 ani	5,0	6,9	6,5	8,1	7,6	7,0	40 – 44 years
45 – 49 ani	0,4	0,3	0,4	0,5	0,1	0,7	45 – 49 years
Urban – total	44,2	45,0	46,4	44,8	41,5	38,5	Urban – total
15 – 19 ani	26,4	28,6	25,5	23,9	17,3	21,3	15 – 19 years
20 – 24 ani	62,9	66,6	66,4	65,7	60,7	56,7	20 – 24 years
25 – 29 ani	98,6	93,5	98,8	93,2	87,5	83,1	25 – 29 years
30 – 34 ani	78,5	84,5	85,1	83,3	76,8	70,9	30 – 34 years
35 – 39 ani	30,1	33,7	40,0	34,6	37,3	36,0	35 – 39 years
40 – 44 ani	5,8	7,4	8,2	9,6	7,4	7,4	40 – 44 years
45 – 49 ani	0,5	0,1	0,5	0,9	0,1	0,5	45 – 49 years
Rural – total	42,1	45,8	43,9	43,7	39,9	39,6	Rural – total
15 – 19 ani	33,9	41,4	42,2	38,3	35,6	31,3	15 – 19 years
20 – 24 ani	73,3	76,6	80,6	74,0	74,8	72,5	20 – 24 years
25 – 29 ani	91,0	96,5	95,9	98,1	85,9	95,1	25 – 29 years
30 – 34 ani	69,2	78,3	74,6	74,9	65,4	64,1	30 – 34 years
35 – 39 ani	30,0	35,2	32,2	30,7	29,1	31,2	35 – 39 years
40 – 44 ani	4,3	6,6	5,1	6,8	7,9	6,5	40 – 44 years
45 – 49 ani	0,2	0,4	0,3	0,2	0,1	0,9	45 – 49 years

¹⁾Născuți-vii la 1000 femei, în vârstă de 15-49 de ani.
Live-births per 1000 women, in age of 15-49 years.

²⁾Date revizuite.
Revised data.

2.2.3. NĂSCUȚI-VII PE SEXE ȘI MEDII DE REZIDENȚĂ
2.2.3. LIVE-BIRTHS, BY SEX AND RESIDENCE AREAS

Denumire	2015	2016	2017	2018 ¹⁾	2019	2020	număr / number Name
Total județ – ambele sexe	4525	5016	5196	5129	4796	4713	Total county – both sexes
Urban	2131	2298	2497	2445	2302	2185	Urban
Rural	2394	2718	2699	2684	2494	2528	Rural
Masculin	2327	2565	2687	2678	2502	2428	Male
Urban	1085	1184	1282	1264	1166	1150	Urban
Rural	1242	1381	1405	1414	1336	1278	Rural
Feminin	2198	2451	2509	2451	2294	2285	Female
Urban	1046	1114	1215	1181	1136	1035	Urban
Rural	1152	1337	1294	1270	1158	1250	Rural

¹⁾Date revizuite.
Revised data.

2.2.4. DECESE, PE CAUZE DE DECES

2.2.4. DEATHS, BY DEATH CAUSES

Denumire	2015	2016	2017	2018 ¹⁾	2019	2020	persoane / persons
							Name
Total	3799	3934	4043	4173	4076	4824	Total
Boli infecțioase și parazitare	38	42	49	48	80	131	<i>Infectious and parasitic diseases</i>
din care: Tuberculoză	21	20	19	21	14	17	<i>of which: Tuberculosis</i>
Tumori	808	848	865	902	857	914	<i>Neoplasm</i>
Boli endocrine, de nutriție și metabolism	25	21	22	22	21	35	<i>Endocrine, nutritional and metabolic diseases</i>
din care: Diabet zaharat	23	19	13	17	15	32	<i>of which: Diabetes mellitus</i>
Tulburări mentale și de comportament	3	8	5	2	5	3	<i>Mental and behavioural disorders</i>
Boli ale sistemului nervos, boli ale ochiului și anexele sale, boli ale urechii și apofizei mastoide	59	56	50	68	55	58	<i>Diseases of the nervous system, diseases of the eye and adnexa, diseases of the ear and mastoid process</i>
Boli ale aparatului circulator	2216	2302	2344	2404	2347	2516	<i>Diseases of the circulatory system</i>
din care: Boala ischemică a inimii	809	831	789	853	892	940	<i>of which: Ischaemic heart diseases</i>
din care: Boli cerebro-vasculare	498	517	473	427	424	420	<i>of which: Cerebrovascular diseases</i>
Boli ale aparatului respirator	197	197	209	209	259	604	<i>Diseases of the respiratory system</i>
Boli ale aparatului digestiv	214	205	237	253	205	270	<i>Diseases of the digestive system</i>
Boli ale aparatului genito-urinar	40	39	48	51	58	48	<i>Diseases of the genitourinary system</i>
Sarcina, naștere și lăuzie	1	-	1	1	1	2	<i>Pregnancy, childbirth and puerperium</i>
Unele afecțiuni a căror origine se situează în perioada perinatală	15	7	14	13	7	11	<i>Certain diseases originating in the perinatal period</i>
Malformații congenitale, deformații și anomalii cromozomiale	4	4	7	4	4	10	<i>Congenital malformations, deformations and chromosomal abnormalities</i>
Leziuni traumatice, otrăviri și alte consecințe ale cauzelor externe	142	142	146	138	130	158	<i>Injury, poisoning and other consequences of external causes</i>
Alte cauze	37	63	46	58	47	64	<i>Other causes</i>

¹⁾ Date revizuite.
Revised data.

2.2.5. DECESE, PE GRUPE DE VÂRSTĂ ȘI SEXE

2.2.5. DEATHS, BY AGE GROUP AND SEX

	persoane / persons						
Denumire	2015	2016	2017	2018 ¹⁾	2019	2020	Name
Ambele sexe / Both sexes							
Total	3799	3934	4043	4173	4076	4824	Total
0 – 4 ani	33	22	35	28	23	34	0 – 4 years
5 – 9 ani	3	2	2	4	-	3	5 – 9 years
10 – 14 ani	3	2	5	2	3	2	10 – 14 years
15 – 19 ani	4	12	7	7	10	7	15 – 19 years
20 – 24 ani	7	8	4	8	8	7	20 – 24 years
25 – 29 ani	22	13	15	15	12	14	25 – 29 years
30 – 34 ani	21	14	25	21	22	39	30 – 34 years
35 – 39 ani	37	43	42	35	43	48	35 – 39 years
40 – 44 ani	69	73	67	65	56	85	40 – 44 years
45 – 49 ani	131	145	146	131	98	148	45 – 49 years
50 – 54 ani	128	111	109	165	187	269	50 – 54 years
55 – 59 ani	236	234	239	247	207	252	55 – 59 years
60 – 64 ani	347	337	381	389	404	417	60 – 64 years
65 – 69 ani	367	391	417	480	438	584	65 – 69 years
70 – 74 ani	346	401	401	403	423	563	70 – 74 years
75 – 79 ani	544	558	594	521	473	532	75 – 79 years
80 – 84 ani	664	659	696	702	676	758	80 – 84 years
85 ani și peste	837	909	858	950	993	1062	85 years and over
Masculin / Male							
Total	1984	2081	2083	2158	2150	2618	Total
0 – 4 ani	22	13	20	13	12	11	0 – 4 years
5 – 9 ani	2	-	-	2	-	2	5 – 9 years
10 – 14 ani	2	1	3	-	2	1	10 – 14 years
15 – 19 ani	4	10	6	1	5	6	15 – 19 years
20 – 24 ani	2	7	4	8	5	5	20 – 24 years
25 – 29 ani	16	11	10	11	8	9	25 – 29 years
30 – 34 ani	13	8	18	13	18	27	30 – 34 years
35 – 39 ani	26	28	22	28	28	37	35 – 39 years
40 – 44 ani	43	44	46	37	42	64	40 – 44 years
45 – 49 ani	99	104	99	85	79	119	45 – 49 years
50 – 54 ani	85	76	81	119	146	188	50 – 54 years
55 – 59 ani	170	172	168	173	145	176	55 – 59 years
60 – 64 ani	228	224	268	272	284	290	60 – 64 years
65 – 69 ani	235	252	264	307	298	391	65 – 69 years
70 – 74 ani	203	238	230	242	234	336	70 – 74 years
75 – 79 ani	257	264	282	248	244	269	75 – 79 years
80 – 84 ani	270	289	269	276	272	322	80 – 84 years
85 ani și peste	307	340	293	323	328	365	85 years and over
Feminin / Female							
Total	1815	1853	1960	2015	1926	2206	Total
0 – 4 ani	11	9	15	15	11	23	0 – 4 years
5 – 9 ani	1	2	2	2	-	1	5 – 9 years
10 – 14 ani	1	1	2	2	1	1	10 – 14 years
15 – 19 ani	-	2	1	6	5	1	15 – 19 years
20 – 24 ani	5	1	-	-	3	2	20 – 24 years
25 – 29 ani	6	2	5	4	4	5	25 – 29 years
30 – 34 ani	8	6	7	8	4	12	30 – 34 years
35 – 39 ani	11	15	20	7	15	11	35 – 39 years
40 – 44 ani	26	29	21	28	14	21	40 – 44 years
45 – 49 ani	32	41	47	46	19	29	45 – 49 years
50 – 54 ani	43	35	28	46	41	81	50 – 54 years
55 – 59 ani	66	62	71	74	62	76	55 – 59 years
60 – 64 ani	119	113	113	117	120	127	60 – 64 years
65 – 69 ani	132	139	153	173	140	193	65 – 69 years
70 – 74 ani	143	163	171	161	189	227	70 – 74 years
75 – 79 ani	287	294	312	273	229	263	75 – 79 years
80 – 84 ani	394	370	427	426	404	436	80 – 84 years
85 ani și peste	530	569	565	627	665	697	85 years and over

¹⁾ Date revizuite.
Revised data.

2.2.6. DURATA MEDIE A VIEȚII, PE SEXE ȘI MEDII DE REZIDENȚĂ

2.2.6. LIFE EXPECTANCY, BY SEX AND RESIDENCE AREAS

	ani / years						
Denumire	2015	2016	2017	2018 ¹⁾	2019	2020	Name
Total	75,40	75,74	75,74	75,89	76,08	76,27	Total
Masculin	71,78	72,21	72,50	72,65	72,60	72,51	Male
Feminin	79,10	79,29	78,96	79,09	79,53	80,06	Female
Urban	76,47	76,54	76,27	76,92	77,30	76,98	Urban
Masculin	72,78	73,09	73,24	73,80	73,61	73,21	Male
Feminin	80,03	80,11	79,25	79,95	80,96	80,66	Female
Rural	74,65	75,20	75,34	75,13	75,26	75,79	Rural
Masculin	71,00	71,74	71,97	71,71	71,81	71,95	Male
Feminin	78,39	78,69	78,74	78,49	78,76	79,81	Female

¹⁾ Date revizuite față de cele publicate anterior.

Revised data against those previously published.

Datele pentru anul 2015 se referă la perioada 2013-2015.

The data for 2015 refers to 2013-2015 period.

Datele pentru anul 2016 se referă la perioada 2014-2016.

The data for 2016 refers to 2014-2016 period.

Datele pentru anul 2017 se referă la perioada 2015-2017.

The data for 2017 refers to 2015-2017 period.

Datele pentru anul 2018 se referă la perioada 2016-2018.

The data for 2018 refers to 2016-2018 period.

Datele pentru anul 2019 se referă la perioada 2017-2019.

The data for 2019 refers to 2017-2019 period.

Datele pentru anul 2020 se referă la perioada 2018-2020.

The data for 2020 refers to 2018-2020 period.

2.2.7. CĂSĂTORII DUPĂ GRUPA DE VÂRSTĂ A SOȚULUI

2.2.7. MARRIAGES BY HUSBAND'S AGE GROUP

	număr / number						
Denumire	2015	2016	2017	2018	2019	2020	Name
Căsătorii - total	2660	3075	3348	3326	3271	2424	Marriages - total
Sub 20 ani	6	10	17	15	13	7	Under 20 years
20-24 ani	242	287	284	317	265	229	20-24 years
25-29 ani	993	1100	1109	1018	938	649	25-29 years
30-34 ani	693	810	885	884	931	674	30-34 years
35-39 ani	355	421	496	453	439	329	35-39 years
40-44 ani	172	192	268	298	315	215	40-44 years
45-49 ani	87	121	149	162	155	136	45-49 years
50-54 ani	45	58	54	82	101	100	50-54 years
55-59 ani	32	32	50	41	48	37	55-59 years
60 de ani și peste	35	44	36	56	66	48	60 years and over

2.2.8. CĂSĂTORII DUPĂ GRUPA DE VÂRSTĂ A SOȚIEI

2.2.8. MARRIAGES BY WIFE'S AGE GROUP

	număr / number						
Denumire	2015	2016	2017	2018	2019	2020	Name
Căsătorii - total	2660	3075	3348	3326	3271	2424	Marriages - total
Sub 20 ani	96	100	117	111	98	81	Under 20 years
20-24 ani	575	655	666	657	618	448	20-24 years
25-29 ani	1055	1155	1190	1131	984	668	25-29 years
30-34 ani	463	573	666	667	747	575	30-34 years
35-39 ani	239	290	340	314	352	259	35-39 years
40-44 ani	112	137	189	218	229	170	40-44 years
45-49 ani	74	91	106	119	106	105	45-49 years
50-54 ani	19	31	38	57	81	76	50-54 years
55-59 ani	13	25	20	25	26	13	55-59 years
60 de ani și peste	14	18	16	27	30	29	60 years and over

2.2.9. VÂRSTA MEDIE A SOȚILOR LA DATA ÎNCHEIERII CĂSĂTORIEI, PE MEDII DE REZIDENȚĂ

2.2.9. AVERAGE AGE OF SPOUSES, AT MARRIAGE DATE, BY RESIDENCE AREAS

							ani / years
Denumire	2015	2016	2017	2018	2019	2020	Name
Vârsta medie a soțului la încheierea căsătoriei	32,5	32,7	33,2	33,6	34,2	34,4	Husband's average age at marriage date
- în mediul urban	32,9	32,8	33,4	33,9	34,4	34,8	-in urban area
- în mediul rural	32,3	32,7	33	33,4	34,1	34,1	-in rural area
Vârsta medie a soției la încheierea căsătoriei	29,5	29,9	30,4	30,8	31,4	31,8	Wife's average age at marriage date
- în mediul urban	29,9	30,2	30,6	31,2	31,6	32,2	-in urban area
- în mediul rural	29,2	29,8	30,1	30,5	31,3	31,5	-in rural area

Notă: Se referă la toate căsătoriile indiferent de rang.

Note: It refers to all marriages indifferent of class.

2.2.10. VÂRSTA MEDIE LA PRIMA CĂSĂTORIE, PE MEDII DE REZIDENȚĂ

2.2.10. AVERAGE AGE AT FIRST MARRIAGE, BY RESIDENCE AREAS

							ani / years
Denumire	2015	2016	2017	2018	2019	2020	Name
Vârsta medie a soțului la prima căsătorie	30,7	30,8	31,2	31,4	31,8	31,9	Husband's average age at the first marriage
- în mediul urban	31,0	30,7	31,2	31,5	31,6	32,1	-in urban area
- în mediul rural	30,4	30,9	31,2	31,2	31,9	31,8	-in rural area
Vârsta medie a soției la prima căsătorie	27,8	28,1	28,5	28,8	29,1	29,3	Wife's average age at the first marriage
- în mediul urban	28,2	28,2	28,7	29,1	29,0	29,4	-in urban area
- în mediul rural	27,4	28,1	28,3	28,6	29,2	29,2	-in rural area

2.2.11. DIVORȚURILE DUPĂ NUMĂRUL COPIILOR MINORI RĂMAȘI PRIN DESFACEREA CĂSĂTORIEI

2.2.11. DIVORCES BY NUMBER OF UNDER AGE CHILDREN REMAINED THROUGH MARRIAGE DISSOLUTION

							număr / number
Denumire	2015	2016	2017	2018	2019	2020	Name
Divorțuri – total	563	748	782	858	782	524	Divorces - total
fără copii	322	395	404	470	459	320	without children
cu 1 copil	184	259	257	259	227	134	with 1 child
cu 2 copii	54	87	107	116	86	63	with 2 children
cu 3 copii	3	6	11	12	10	6	with 3 children
cu 4 copii	-	1	3	-	-	1	with 4 children
cu 5 copii și peste	-	-	-	1	-	-	with 5 children and over

2.3.1. SCHIMBĂRILE DE DOMICILIU

2.3.1. CHANGES OF PERMANENT RESIDENCE

	număr / number						
Denumire	2015	2016	2017	2018	2019	2020	Name
Schimbările de domiciliu <i>Changes of permanent residence</i>							
Stabiliri de domiciliu în localitățile județului – total	19646	22284	22048	21721	23209	23209	Settling of domicile in county localities – total
în urban	10084	10844	11010	10640	11008	10718	in urban area
în rural	9562	11440	11038	11081	12201	12491	in rural area
Plecări cu domiciliul din localitățile județului – total	6251	7009	7695	8904	9788	9268	Departures with domicile from county localities – total
din urban	2854	3239	3596	4216	4707	4568	from urban area
din rural	3397	3770	4099	4688	5081	4700	from rural area
Soldul schimbărilor de domiciliu (spor migratoriu) – total	13395	15275	14353	12817	13421	13941	The balance changes of domicile (migratory growth) – total
în urban	7230	7605	7414	6424	6301	6150	in urban area
în rural	6165	7670	6939	6393	7120	7791	in rural area
Stabiliri de reședință în localitățile județului - total	4841	6683	5633	5759	6566	12620	Settlings of the residence in county localities - total
în urban	2527	3010	2880	2968	3073	4034	in urban area
în rural	2314	3673	2753	2791	3493	8586	in rural area
Plecări cu reședința din localitățile județului - total	2622	3262	3529	4449	5134	7282	Departures with the residence from county localities - total
din urban	1208	1539	1694	2177	2516	3780	from urban area
din rural	1414	1723	1835	2272	2618	3502	from rural area
Soldul schimbărilor de reședință - total	2219	3421	2104	1310	1432	5338	The balance changes of residence - total
în urban	1319	1471	1186	791	557	254	in urban area
în rural	900	1950	918	519	875	5084	in rural area
Stabiliri de domiciliu în localitățile județului (inclusiv migrația internațională) - total	19967	22741	22654	22223	23856	23588	Settling of domicile in county localities (including international migration) – total
în urban	10217	11035	11242	10916	11358	10906	in urban area
în rural	9750	11706	11412	11307	12498	12682	in rural area
Plecări cu domiciliul din localitățile județului (inclusiv migrația internațională) - total	6425	7223	7971	9209	10107	9546	Departures with domicile from county localities (including international migration) – total
din urban	2950	3357	3770	4386	4908	4726	from urban area
din rural	3475	3866	4201	4823	5199	4820	from rural area

2.3.2. IMIGRANȚI ȘI EMIGRANȚI PERMANENȚI ȘI TEMPORARI, PE SEXE ȘI MEDII DE REZIDENȚĂ

2.3.2. PERMANENT AND TEMPORARY IMMIGRANTS AND EMIGRANTS, BY SEX AND RESIDENCE AREA

	număr / number						
Denumire	2015	2016	2017	2018	2019	2020	Name
Imigranți și emigranți definitivi și soldul migrației internaționale definitive, pe sexe și medii de rezidență <i>Permanent immigrants and emigrants and the balance of international definitive migration, by sex and residence area</i>							
Imigranți definitivi – total	321	457	606	502	647	379	Permanent immigrants – total
Urban	133	191	232	276	350	188	Urban
Rural	188	266	374	226	297	191	Rural
Masculin	172	246	299	243	309	203	Male
Feminin	149	211	307	259	338	176	Female
Emigranți definitivi – total	174	214	276	305	319	278	Permanent emigrants – total
Urban	96	118	174	170	201	158	Urban
Rural	78	96	102	135	118	120	Rural
Masculin	77	78	114	124	137	127	Male
Feminin	97	136	162	181	182	151	Female
Soldul migrației internaționale definitive – total	147	243	330	197	328	101	The balance of international definitive migration – total
Urban	37	73	58	106	149	30	Urban
Rural	110	170	272	91	179	71	Rural
Masculin	95	168	185	119	172	76	Male
Feminin	52	75	145	78	156	25	Female

Denumire	2015	2016	2017	2018	2019	2020	Name
Imigranți și emigranți temporari și soldul migrației internaționale temporare, pe sexe și medii de rezidență							
<i>Temporary immigrants and emigrants and the balance of international temporary migration, by sex and residence area</i>							
Imigranți temporari - total	2718	2813	3631	3532	4143	2978	Temporary immigrants - total
Urban	1123	1162	1500	1459	1711	1230	Urban
Rural	1595	1651	2131	2073	2432	1748	Rural
Masculin – total	1450	1563	1989	1935	2316	1648	Male – total
Urban	621	669	851	828	991	705	Urban
Rural	829	894	1138	1107	1325	943	Rural
Feminin – total	1268	1250	1642	1597	1827	1330	Female – total
Urban	502	493	649	631	720	525	Urban
Rural	766	757	993	966	1107	805	Rural
Emigranți temporari - total	3841	4089	4775	4607	4654	3720	Temporary emigrants - total
Urban	1608	1711	2008	1803	1822	1457	Urban
Rural	2233	2378	2767	2804	2832	2263	Rural
Masculin – total	2065	1980	2421	2363	2519	2136	Male – total
Urban	912	886	1088	1084	1142	969	Urban
Rural	1153	1094	1333	1279	1377	1167	Rural
Feminin – total	1776	2109	2354	2244	2135	1584	Female – total
Urban	696	825	920	719	680	488	Urban
Rural	1080	1284	1434	1525	1455	1096	Rural
Soldul migrației internaționale temporare – total	-1123	-1276	-1144	-1075	-511	-742	The balance of international temporary migration – total
Urban	-485	-549	-508	-344	-111	-227	Urban
Rural	-638	-727	-636	-731	-400	-515	Rural
Masculin – total	-615	-417	-432	-428	-203	-488	Male – total
Urban	-291	-217	-237	-256	-151	-264	Urban
Rural	-324	-200	-195	-172	-52	-224	Rural
Feminin – total	-508	-859	-712	-647	-308	-254	Female – total
Urban	-194	-332	-271	-88	40	37	Urban
Rural	-314	-527	-441	-559	-348	-291	Rural

	Pag.		Page
3.1. Forța de muncă	73	3.1. Labour force	73
3.1.1. Populația după domiciliu în vârstă de muncă, pe medii de rezidență și sexe, la 1 ianuarie	73	3.1.1. <i>Legally resident population in work age, by residence areas and sex, on 1 january</i>	73
3.1.2. Populația ocupată civilă, pe activități ale economiei naționale și pe sexe, la sfârșitul anului	74	3.1.2. <i>Civil employment, by activity of national economy and by sex, end of year</i>	74
3.1.3. Resurse de muncă și utilizarea lor, pe sexe	75	3.1.3. <i>Labour resources and their utilization, by sex</i>	75
3.1.4. Numărul mediu al salariaților, pe activități ale economiei naționale și pe sexe	75	3.1.4. <i>Average number of employees, by activity of national economy and by sex</i>	75
3.1.5. Numărul mediu al salariaților, pe forme de proprietate	80	3.1.5. <i>Average number of employees, by type of ownership</i>	80
3.1.6. Efectivul salariaților la sfârșitul anului, pe activități ale economiei naționale și pe sexe	81	3.1.6. <i>Employees at end of year, by activity of national economy and by sex</i>	81
3.1.7. Efectivul salariaților la sfârșitul anului, pe forme de proprietate	85	3.1.7. <i>Employees at end of year, by type of ownership</i>	85
3.1.8. Șomerii înregistrați după nivelul de instruire, la sfârșitul anului	86	3.1.8. <i>Registered unemployed by educational level, end of year</i>	86
3.2. Condiții de muncă	87	3.2. Work condition	87
3.2.1. Numărul accidentaților în muncă și a conflictelor de interese	87	3.2.1. <i>Number of injured at work and interest conflicts</i>	87

SURSA DATELOR:**DATA SOURCE:****Surse statistice:****Statistical sources:****Cercetări statistice:****Statistical surveys:**

- Cercetarea statistică asupra forței de muncă în gospodării, pentru datele privind populația ocupată și șomajul (conform Regulamentului nr. 577/1998 al Consiliului privind organizarea unei anchete prin sondaj asupra forței de muncă din Comunitate, cu modificările ulterioare);
- Cercetarea statistică privind costul forței de muncă în unitățile economico-sociale, pentru datele referitoare la numărul salariaților (conform Regulamentului Consiliului și Parlamentului European nr. 530/1999 privind statisticile structurii câștigurilor salariale și costului forței de muncă);
- Balanța forței de muncă, pentru datele privind populația ocupată civilă pe activități ale economiei naționale, pe forme de proprietate și pe județe.

- *The household labour force survey, for data on employment and unemployment (according to Council Regulation (EC) No 577/1998 on the organisation of a labour force sample survey in the Community, as subsequently amended);*
- *The labour cost survey carried out in economic and social units, for data on the number of employees (according to Council Regulation (EC) No 530/1999 concerning structural statistics on earnings and on labour costs);*
- *The labour force balance, for data on civil employment by activity of the national economy, by type of ownership and by county.*

Surse administrative:**Administrative sources:**

- Agenția Națională pentru Ocuparea Forței de Muncă, pentru datele privind șomajul înregistrat și numărul persoanelor cuprinse în cursuri de calificare și recalificare;
- Ministerul Muncii și Protecției Sociale, pentru datele privind condițiile de muncă.

- *The National Agency for Employment, for data on the number of registered unemployed and the number of persons who attend qualification and requalification courses;*
- *The Ministry of Labour and Social Protection, for data on working conditions.*

PRECIZĂRI METODOLOGICE

FORȚA DE MUNCĂ

Cercetarea statistică asupra forței de muncă în gospodării (AMIGO) este concepută ca o sursă importantă de informații intercenzitare asupra forței de muncă; ancheta furnizează, într-o manieră coerentă, date esențiale asupra principalelor segmente de populație (activă-ocupată și în șomaj-inactivă), cu numeroase posibilități de corelare și structurare după caracteristici demo-socio-economice diverse, în condiții de comparabilitate internațională. Începând cu anul 1996, ancheta forței de muncă în gospodării se realizează trimestrial, ca o cercetare continuă, permițând astfel obținerea de date conjuncturale asupra mărimii și structurii ofertei de forță de muncă și evidențierea fenomenelor cu caracter sezonier care se manifestă pe piața forței de muncă. Din anul 2015, volumul eșantionului pe care se realizează ancheta este de 28512 locuințe/trimestru. Datele anuale se calculează ca medii aritmetice ale datelor trimestriale.

Indicatorii de forță de muncă, prezențați în Anuar pentru perioada 2018-2020, respectiv populația activă, populația ocupată, șomerii, populația inactivă, ratele de activitate, ratele de ocupare și ratele șomajului etc. au fost calculați în funcție de populația rezidentă, conform conceptului de reședință obișnuită și a pragului de cel puțin 12 luni de prezență/absență pe teritoriul României, recalculată în condiții de comparabilitate cu rezultatele finale ale Recensământului Populației și al Locuințelor din anul 2011.

Cercetarea statistică privind costul forței de muncă este o cercetare statistică anuală complexă care furnizează elementele necesare efectuării unor analize privind evoluția diferitelor componente ale costului forței de muncă și corelațiile dintre ele, oferind, totodată, elementele necesare calculului mărimii brute și nete, lunare și orare, a câștigului salarial structurat pe activități ale economiei naționale, forme de proprietate, forme juridice, categorii de salariați, sexe, regiuni de dezvoltare și județe. Se realizează pe un eșantion de circa 26800 de operatori economici și sociali, aparținând tuturor claselor de mărime a întreprinderii, indiferent de numărul de salariați. Unitățile economice cu 50 salariați și peste sunt cuprinse exhaustiv în cercetare. Unitățile din sectorul bugetar sunt cuprinse exhaustiv în cercetare, excepție făcând unitățile administrației publice locale pentru care datele la nivelul consiliilor locale comunale se colectează pe bază de eșantion reprezentativ la nivel de județ (cca. 820 de unități). Nu sunt cuprinse forțele armate și personalul asimilat (Ministerul Apărării Naționale, Ministerul Afacerilor Interne, Serviciul Român de Informații etc.).

METHODOLOGICAL NOTES

LABOUR FORCE

The Household Labour Force Survey (HLFS) is conceived as an important source of inter-census information about labour force; the survey provides, in a coherent way, essential data about the main population segments (economically active - employed and unemployed - economically inactive), with numerous possibilities of correlation and structuring by demographic, social and economic features, under international comparability conditions. Beginning with 1996, the household labour force survey is quarterly carried out, as a continuous survey, resulting in short-term data on the labour force size and structure and pointing out seasonal phenomena taking place on the labour market. Since 2015, the sample size amounts to 28512 dwellings/quarter. The yearly data are calculated as arithmetic means of quarterly data.

The labour force indicators presented in the Yearbook for the 2018-2020 period, namely the economically active population, employment, the unemployed, the economically inactive population, activity rates, employment rates, unemployment rates etc., were calculated according to the usually resident population, based on the usual residence concept and on the threshold of at least 12 months of presence/absence on/from Romanian territory, recalculated under conditions of comparability with the final results of the 2011 Population and Housing Census.

The labour cost survey is a complex yearly statistical survey which provides the necessary elements for the analysis of the evolution of various labour cost components and the correlations among them, offering, as well, the necessary elements for the calculation of the gross, net, monthly and hourly earnings broken down by national economy activity, ownership type, legal form, employee category, sex, development region and county. It is conducted on a sample of about 26800 economic and social operators, from all enterprise size classes, irrespective of the employee number. The economic units with 50 or more employees are exhaustively surveyed. The units of the budgetary sector are exhaustively surveyed, except for local public administration units for which the data on local communal councils are collected based on a representative sample at county level (about 820 units). Armed forces and similar staff (the Ministry of National Defence, the Ministry of Internal Affairs, the Romanian Intelligence Service etc.) are excluded.

În anul de referință 2020 pentru îmbunătățirea gradului de fiabilitate a datelor la nivel de județ (NUTS3) și diviziune CAEN Rev. 2 (2 cifre), eșantionul anchetei a fost extins cu circa 17200 agenți economici aparținând clasei de mărime sub 50 de salariați, pentru care s-au aplicat metode de estimare a indicatorilor statistici din sursele administrative¹⁾ („Declarația privind obligațiile de plată a contribuțiilor sociale, impozitului pe venit și evidența nominală a persoanelor asigurate (D112)”).

Balanța forței de muncă este o lucrare care se realizează pe baza informațiilor din mai multe surse de date: statistica demografică; cercetarea statistică privind costul forței de muncă; cercetarea statistică asupra forței de muncă în gospodăria (AMIGO); surse administrative.

Populația activă (persoanele active) - din punct de vedere economic - cuprinde toate persoanele de 15 ani și peste, care furnizează forța de muncă disponibilă pentru producția de bunuri și servicii; include populația ocupată și șomerii.

Populația ocupată cuprinde, conform metodologiei „Cercetării statistice asupra forței de muncă în gospodăria”, toate persoanele de 15 ani și peste, care au desfășurat o activitate economică producătoare de bunuri sau servicii **de cel puțin o oră** (cel puțin 15 ore pentru lucrătorii pe cont propriu și lucrătorii familiali neremunerați din agricultură - anterior anului 2011) în perioada de referință (o săptămână), în scopul obținerii unor venituri sub formă de salarii, plată în natură sau alte beneficii.

Începând din anul 2011, lucrătorii pe cont propriu și lucrătorii familiali neremunerați care lucrează în agricultură sunt considerați **persoane ocupate** doar dacă sunt proprietarii producției agricole (nu neapărat și ai pământului) obținute și îndeplinesc una dintre următoarele condiții:

- a) producția agricolă este destinată, fie și măcar în parte, vânzării sau schimbului în natură (troc);
- b) producția agricolă este destinată exclusiv consumului propriu dacă aceasta reprezintă o parte substanțială (cel puțin 50% din consumul total al gospodăriei) a consumului total al gospodăriei.

În afara persoanelor care au un loc de muncă și au lucrat în cursul săptămânii de referință, indiferent de statutul profesional, se consideră persoane ocupate și cele care fac parte din următoarele categorii:

-persoanele care în cursul săptămânii de referință au desfășurat o muncă oarecare, plătită sau aducătoare de venit, chiar dacă erau în curs de pregătire școlară obligatorie, erau la pensie sau beneficiau de pensie, erau înscrise la Agenția Națională pentru Ocuparea Forței de Muncă (ANOFM), primind sau nu indemnizație de șomaj;

In the reference year 2020 in order to improve the reliability of the data at county (NUTS3) and CANE Rev. 2 division (2 digits) level, the survey sample was extended by about 17200 economic units belonging to the size class below 50 employees, for which methods of estimating the statistical indicators from administrative sources were applied¹⁾ (“Declaration on payment obligations related to social contributions, the income tax and nominal records of insured persons (D112)”).

The labour force balance is built based on the information from several data sources: demographic statistics; the labour cost survey; the household labour force survey (HLFS); administrative sources.

The economically active population (active persons) comprises all persons aged 15 years and over who provide the available labour force for the production of goods and services; it includes the employed population and the unemployed.

Employment includes, according to the methodology of the household labour force survey, all persons aged 15 years and over who carried out an economic activity (which involved producing goods or services) of at least one hour (at least 15 hours for the self-employed and the unpaid family workers working in agriculture - prior to 2011) during the reference period (one week) in order to get an income in the form of a salary, payment in kind or other benefits.

Since 2011, the self-employed and the unpaid family workers who work in agriculture are considered employed persons only if they own the agricultural production (not necessarily the land as well) achieved and meet one of the following conditions:

- a) the agricultural production is intended at least partly for sale or barter;*
- b) the agricultural production is intended exclusively for their own consumption if it represents a substantial part (at least 50% of total household consumption) of total household consumption.*

Beside the persons with a job and who worked during the reference week, irrespective of the status in employment, the persons who belong to the following categories are also considered employed persons:

- persons who, during the reference week, performed paid or income-generating work, even if they were undergoing compulsory school training, they were retired or received a pension, or they were registered at the National Agency for Employment and received an unemployment benefit or not;

¹⁾ Agenția Națională de Administrare Fiscală
The National Agency for Fiscal Administration

- ucenicii și stagiarii remunerați, care lucrează cu program de lucru complet sau parțial;
- membrii forțelor armate.

Populația ocupată civilă cuprinde, potrivit metodologiei balanței forței de muncă, toate persoanele care au o ocupație aducătoare de venit, pe care o exercită în mod obișnuit în una din activitățile economiei naționale, fiind încadrate într-o activitate economică sau socială, în baza unui contract de muncă sau în mod independent (pe cont propriu) în scopul obținerii unor venituri sub forma de salarii, plată în natură etc.

Categoriile de persoane incluse sunt:

- salariați care lucrează în una din activitățile economiei naționale în unități din sectorul public (integral de stat și public de interes național), mixt, privat, cooperatist, obștesc;
- patroni - conducători de unități private - care utilizează pentru realizarea activității forța de muncă salariată;
- lucrători pe cont propriu;
- lucrători familiari neremunerați.

Populația ocupată civilă nu cuprinde cadrele militare și persoanele asimilate acestora (personalul MAPN, MAI, SRI, militari în termen), deținuții și salariații organizațiilor politice și obștești.

Resursele de muncă precum și categoria non-salariaților care fac parte din populația ocupată civilă au fost estimate pe baza populației rezidente la 1 ianuarie 2021. Datele pentru resursele de muncă, populația activă civilă și populația ocupată civilă nu sunt comparabile cu anii anteriori anului 2014.

Resursele de muncă la 1 ianuarie reprezintă acea categorie de populație care dispune de ansamblul capacităților fizice și intelectuale care îi permit să desfășoare o muncă utilă în una din activitățile economiei naționale.

Resursele de muncă includ: populația în vârstă de muncă, aptă de a lucra, precum și persoanele sub și peste vârsta de muncă aflate în activitate.

Populația activă civilă caracterizează oferta potențială de forță de muncă și gradul de ocupare a populației cuprinzând populația ocupată civilă și șomerii înregistrați.

Șomerii conform definiției internaționale a Biroului Internațional al Muncii (**BIM**), sunt persoanele de 15-74 ani, care în perioada de referință îndeplinesc simultan următoarele condiții:

- nu au loc de muncă și nu desfășoară o activitate în scopul obținerii unor venituri;

- *paid apprentices and trainees, who work full time or part time;*
- *members of armed forces.*

Civil employment includes all the persons who work for an income and whose work is usually done in one of the activities of the national economy, being defined as an economic or social activity, based on a work contract or a free-lance activity (self-employed) in order to get income such as salary, in kind payment, etc.

The following categories of persons are included:

- *employees who work in one of the activities of the national economy in the public (integrally of state and public of national interest), mixed, private, cooperative and collective;*
- *employers - managers of private units - that employ labour force for the activity of their units;*
- *self-employed;*
- *unpaid family workers.*

The civil employed population does not include the armed forces and similar (the personnel of the Ministry of Defence, Ministry of Administration and Interior, Romanian Intelligence Office, conscripts), convicts and political and community organisations employees.

The labour force resources as well as the category of non-employees belonging to civil employment were estimated based on the resident population on 1 January 2021. The data on labour force resources, the civil economically active population and civil employment are not comparable with the years prior to 2014.

Labour resources on January 1st, are represented by that category of population having the physical and intellectual capacity to perform useful work in one of the economic activities.

Labour resources include: working age population able to work, as well as persons under and over the working age but who are still working.

Civil economically active population characterises the potential labour force and the employed population rate, consisting of the civil employed population and the registered unemployed.

According to the international definition of the International Labour Office (**ILO**), the **unemployed** are persons aged 15-74 years who, during the reference period, simultaneously meet the following conditions:

- *they have no job and are not performing any activities in order to get an income;*

– sunt în căutarea unui loc de muncă, utilizând în ultimele patru săptămâni diferite metode active pentru a-l găsi (înscrierea la agenții de ocupare a forței de muncă sau la agenții particulare de plasare, acțiuni pentru începerea unei activități pe cont propriu, publicarea de anunțuri, apel la prieteni, rude, colegi, sindicate etc.);

– sunt disponibile să înceapă lucrul în următoarele două săptămâni, dacă s-ar găsi imediat un loc de muncă.

Rata de activitate reprezintă raportul dintre populația activă și populația totală în vârstă de 15-64 ani, exprimat procentual.

Rata de ocupare reprezintă raportul dintre populația ocupată și populația totală în vârstă de 15-64 ani, exprimat procentual.

Rata șomajului reprezintă raportul dintre numărul șomerilor și populația activă, exprimat procentual.

Statutul profesional reprezintă situația unei persoane ocupate, în funcție de modul de obținere a veniturilor prin exercitarea unei activități și anume:

– **salariat**, persoana care-și exercită activitatea pe baza unui contract de muncă într-o unitate economică sau socială - indiferent de forma ei de proprietate - sau la persoane particulare, în schimbul unei remunerații sub formă de salariu, plătit în bani sau natură, sub formă de comision etc.;

– **patron**, persoana care-și exercită ocupația (meseria) în propria sa unitate (întreprindere, agenție, atelier, magazin, birou, fermă etc.), pentru a cărei activitate are angajați unul sau mai mulți salariați;

– **lucrător pe cont propriu**, persoana care-și exercită activitatea în unitatea proprie sau într-o afacere individuală, fără a angaja nici un salariat, fiind ajutat, sau nu, de membrii familiei, neremunerați;

– **lucrător familial neremunerat**, persoana care-și exercită activitatea într-o unitate economică familială condusă de un membru al familiei sau o rudă, pentru care nu primește remunerație sub formă de salariu sau plată în natură; gospodăria țărănească (agricolă) este considerată o astfel de unitate;

– **membru al unei societăți agricole sau al unei cooperative neagricole**, persoana care a lucrat fie ca proprietar de teren agricol într-o societate agricolă constituită conform legii, fie ca membru al unei cooperative meșteșugărești, de consum sau de credit.

Numărul mediu al salariaților (în echivalent timp complet) cuprinde persoanele angajate cu contract de muncă/raport de serviciu pe durată determinată sau nedeterminată (inclusiv lucrătorii sezonieri, managerul sau administratorul), al căror contract de muncă/raport de serviciu nu a fost suspendat în perioada de referință.

– *they are looking for a job, undertaking certain actions during the last four weeks (registering at employment agencies or private recruitment agencies, trying to start an activity on their own, placing job-seeking ads, resorting to friends, relatives, colleagues, trade unions etc.);*

– *they are available to start work within the next two weeks if they immediately find a job.*

The activity rate is the ratio of the active population to the total population aged 15-64 years and is expressed as a percentage.

The employment rate is the ratio of the employed population to the total population aged 15-64 years and is expressed as a percentage.

The unemployment rate is the ratio of the number of unemployed to the active population and is expressed as a percentage.

The status in employment is the situation of an employed person, depending on his/her way of achieving an income from the activity performed, namely:

– *employee, a person who carries out his/her activity based on an employment contract in an economic or social unit - regardless of its ownership type - or for private persons, for a remuneration as salary, in cash or in kind, as commission etc.;*

– *employer, a person who carries out his occupation (trade) in his/her own unit (enterprise, agency, workshop, shop, office, farm etc.), an activity for which he/she has one or several employees;*

– *self-employed, a person who carries out his/her activity in his/her own unit or in an individual business, without hiring any employees, with or without help from unpaid family members;*

– *unpaid family worker, a person who carries out his/her activity in a family economic unit run by a member of the family or a relative, for which he/she gets no remuneration as salary or payment in kind; the (agricultural) peasant household is considered such a unit;*

– *member of an agricultural holding or of a non-agricultural co-operative, a person who worked either as an owner of agricultural land in an agricultural holding set up according to legal provisions or as a member of a craft, consumption or credit co-operative.*

The average number of employees (full-time equivalent) comprises the persons employed under an employment contract/employment relationship of a definite or indefinite duration (including seasonal workers, the manager or the administrator), whose employment contract/employment relationship was not suspended during the reference period.

Numărul mediu al salariaților se calculează ca medie aritmetică simplă rezultată din suma efectivelor zilnice ale salariaților (exclusiv cei al căror contract de muncă/raport de serviciu a fost suspendat), din perioada de referință, inclusiv din zilele de repaus săptămânal, sărbători legale și alte zile nelucrătoare, împărțită la numărul total al zilelor calendaristice (365/366 zile).

În efectivul zilnic al salariaților luat în calculul numărului mediu **se cuprind** următoarele categorii de salariați:

- persoanele cu contract de muncă/raport de serviciu pe durată determinată sau nedeterminată, inclusiv salariații detașați la lucru în străinătate (dacă unitatea care i-a detașat le-a asigurat o remunerație în țară, pentru care a virat contribuții sociale obligatorii și impozit);
- persoanele al căror contract de muncă/raport de serviciu a fost suspendat din inițiativa angajatorului (în cazul întreruperii temporare a activității) și au beneficiat de o indemnizație din salariul de bază corespunzător locului de muncă ocupat;
- persoanele aflate în incapacitate temporară de lucru (concediu medical) pe perioada când aceștia sunt plătiți de angajator din fonduri proprii;
- persoanele aflate în carantină/izolare la domiciliu pe perioada când aceștia sunt plătiți de angajator din fonduri proprii;
- părinții, în timpul zilelor libere acordate pentru supravegherea copiilor, în situația închiderii temporare a unităților de învățământ, indiferent din ce fonduri sunt plătiți;
- salariații al căror timp de lucru a fost redus temporar, indiferent din ce fonduri sunt plătiți.

În efectivul zilnic al salariaților luat în calculul numărului mediu **nu se cuprind**: salariații aflați în concedii fără plată, în grevă, patronii, lucrătorii familiali, membrii consiliilor județene și locale, zilierii. În zilele de repaus săptămânal, sărbători legale și alte zile nelucrătoare se ia în calcul ca efectiv zilnic numărul salariaților din ziua precedentă, mai puțin cei al căror contract de muncă/raport de serviciu a încetat în această zi. În cazul când unitatea a fost înființată sau și-a încetat activitatea în cursul anului, se iau în calcul efectivele zilnice numai pentru perioada în care a funcționat, iar suma rezultată se împarte la numărul total al zilelor calendaristice din an.

Salariații angajați cu normă parțială se includ în numărul mediu proporțional cu timpul de lucru prevăzut în contractul de muncă.

The average number of employees is calculated as a simple arithmetic mean resulting from the sum of the daily number of employees (excluding those whose labour contract or agreement was suspended) during the reference period, including the weekly rest days, legal holidays and other non-working days, divided by the total calendar days of the year (365/366 days).

*The following categories of employees **are included** in the total daily number of employees considered for the calculation of the average number:*

- *persons employed under a labour contract/agreement on a definite or indefinite duration, including the employees seconded to work abroad (if the unit that seconded them provided them with remuneration in the country, for which it paid compulsory social contributions and tax);*
- *persons whose labour contract/agreement has been suspended at the initiative of the employer (in case of temporary interruption of activity) and have received an allowance from the basic salary corresponding to the job;*
- *persons who have a temporary incapacity for work (medical leave) during the time period in which they are paid from the employer's own funds;*
- *persons in quarantine/home isolation during the time period when they are paid by the employer from his/her own funds;*
- *parents, during the days off granted to them in order to supervise their children, in cases of temporary closure of educational institutions, irrespective of the funds from which they are paid;*
- *employees whose working hours have been temporarily reduced, irrespective of the funds from which they are paid.*

*In the daily number of employees considered for the calculation of the average number, the following **are not included**: employees on unpaid leave, on strike, employers, unpaid family workers, members of local and county councils, day labourers. On weekly rest days, legal holidays and other non-working days, the number of employees from the previous day is considered as the daily number, except those whose labour contract/agreement was terminated that same day. If a unit was founded or ceased its activity during the reference year, the daily number of employees is taken into account only for the time period when the unit was in operation and the resulting sum is divided by the total number of calendar days within the year.*

The employees who were employed part time were included in the average number of employees in proportion to the working time set out in the labour contract.

În efectivul salariaților luat în calculul numărului mediu se includ numai persoanele care au fost plătite.

În mod excepțional, pentru cazurile când se plătesc sume corespunzătoare perioadelor anterioare (sume plătite retroactiv ca urmare a câștigării în instanță a drepturilor bănești aferente anilor anteriori) **numărul beneficiarilor** (foști salariați sau salariați cu contract de muncă/raport de serviciu suspendat) **se include în numărul mediu al salariaților** proporțional cu perioadele pentru care se realizează plățile respective, astfel încât să existe o corespondență directă între sumele brute plătite și numărul mediu al salariaților.

Începând cu anul 2003, din efectivele zilnice luate în calculul numărului mediu au fost excluși salariații al căror contract de muncă/raport de serviciu a fost suspendat, conform prevederilor legale în vigoare.

Indicatorii cărora le corespund un număr mediu al salariaților mai mic de 100 persoane, prezintă un grad de fiabilitate mai redus din cauza numărului de cazuri observate.

Efectivul salariaților la 31 decembrie reprezintă numărul de salariați (inclusiv lucrătorii sezonieri, managerul sau administratorul) angajați cu contract de muncă/raport de serviciu pe durată determinată sau nedeterminată, în program complet sau parțial (inclusiv cei cu contract de muncă/raport de serviciu suspendat), existenți în evidențele întreprinderii la sfârșitul anului. Salariații aflați în muncă la domiciliu/telemuncă se cuprind întocmai ca și salariații care își desfășoară activitatea la locul de muncă obișnuit. Nu sunt cuprinși salariați detașați la lucru în străinătate și/sau cei care cumulează mai multe funcții și nu au funcția de bază la unitatea raportoare, precum și următoarele categorii:

- patronii care își desfășoară activitatea în propria unitate și pentru care sursa de venit o constituie numai dividendele și profitul unității;
- lucrătorii familiari reprezintă persoanele care-și exercită activitatea într-o unitate economică aparținând familiei sau unei rude, pe care o ajută și pentru care nu primesc remunerație sub formă de salariu; plata se realizează în natură (hrană, haine, locuință) sau ocazional, cu titlu excepțional, și în bani, fără a figura pe statul de salarii;
- membrii consiliilor județene și locale;
- zilierii reprezintă persoane fizice care desfășoară activități necalificate cu caracter ocazional, potrivit prevederilor legale în vigoare.

Repartizarea salariaților pe activități ale economiei naționale s-a realizat după activitatea omogenă a întreprinderii, iar pe județe în funcție de localitatea în care aceștia își desfășoară activitatea.

Only the persons who were paid were included in the number of employees taken into account for the calculation of the average number.

Exceptionally, for cases where amounts are paid for previous periods (amounts paid retroactively as follow-up to winning in court the money rights related to previous years), the number of beneficiaries (former employees or employees with a suspended employment contract or employment relationship) is included in the average number of employees in proportion to the periods for which those payments were made; so there is a direct correspondence between the gross amounts paid and the average number of employees.

Beginning with 2003, the daily number of employees taken into account for the calculation of the average number no longer includes the employees whose labour contract/agreement was suspended according to the legal provisions in force.

The indicators to which an average number of employees of less than 100 persons corresponds have a lower degree of reliability due to the number of cases observed.

The number of employees on 31 December is the number of employees (including seasonal workers, the manager or the administrator) who work based on a labour contract/agreement on a definite or indefinite duration, full time or part time (including those with a suspended labour contract/agreement), and who appear in the enterprise records at the end of the year. The employees who work from home/telemarketing are registered in the same way as the employees who carry out their activity at the usual workplace. The employees seconded to work abroad and/or those who hold more than one position and their main position is not within the reporting unit, as well as the following categories, are not included:

- employers working in their own unit and for whom the source of income is only made up of dividends and the profit of the unit;*
- family workers are the persons who perform their activities in an economic unit belonging to the family or to a relative, as help, and who do not receive remuneration in the form of a salary; payment is made in kind (food, clothing, shelter) or occasionally, by way of exception, in cash, but it does not appear on the payroll;*
- members of county and local councils;*
- day labourers are the persons who carry out unskilled activities on an occasional basis, in accordance with the legal provisions in force.*

The breakdown of employees by activity of the national economy was carried out according to the homogeneous activity of the enterprise and by county according to the locality where they work.

Șomerii înregistrați reprezintă persoanele care îndeplinesc cumulativ condițiile prevăzute de Legea nr. 76/2002 privind sistemul asigurărilor pentru șomaj și stimularea ocupării forței de muncă și care se înregistrează la agenția pentru ocuparea forței de muncă în a cărei rază teritorială își au domiciliul sau, după caz, reședința, ori alt furnizor de servicii de ocupare, care funcționează în condițiile prevăzute de lege, în vederea obținerii unui loc de muncă.

Conform legislației în vigoare, calitatea de șomer o are persoana care îndeplinește cumulativ următoarele condiții:

- a) este în căutarea unui loc de muncă de la vârsta de minimum 16 ani și până la îndeplinirea condițiilor de pensionare;
- b) starea de sănătate și capacitățile fizice și psihice o fac aptă pentru prestarea unei munci;
- c) nu are loc de muncă, nu realizează venituri sau realizează din activități autorizate potrivit legii, venituri mai mici decât valoarea indicatorului social de referință al asigurărilor pentru șomaj și stimulării ocupării forței de muncă, în vigoare;

Indicatorul social de referință al asigurărilor pentru șomaj și stimulării ocupării forței de muncă, denumit în continuare indicator social de referință, reprezintă unitatea exprimată în lei la nivelul căreia se raportează prestațiile bănești, suportate din bugetul asigurărilor pentru șomaj, acordate atât în vederea asigurării protecției persoanelor în cadrul sistemului asigurărilor pentru șomaj, cât și în vederea stimulării anumitor categorii de persoane pentru a se încadra în muncă, precum și a angajatorilor pentru a încadra în muncă persoane în căutarea unui loc de muncă. Începând cu anul 2011 valoarea indicatorului social este de 500 lei;

- d) este disponibilă să înceapă lucrul în perioada imediat următoare dacă s-ar găsi un loc de muncă.

Asimilați șomerilor sunt persoanele în căutarea unui loc de muncă și care nu au putut ocupa loc de muncă după absolvirea unei instituții de învățământ și care îndeplinesc următoarele condiții:

– sunt absolvenți ai instituțiilor de învățământ, în vârstă de minimum 16 ani, care într-o perioadă de 60 de zile de la absolvire nu au reușit să se încadreze în muncă potrivit pregătirii profesionale;

– sunt absolvenți ai școlilor speciale pentru persoanele cu dizabilități în vârstă de minim 16 ani care nu au reușit să se încadreze în muncă potrivit pregătirii profesionale.

Rata șomajului înregistrat reprezintă raportul dintre numărul șomerilor (înregistrați la agențiile pentru ocuparea forței de muncă) și populația activă civilă (șomeri + populație ocupată civilă, definită conform metodologiei balanței forței de muncă).

*The **registered unemployed** are persons who simultaneously meet the conditions laid down in Law No 76/2002 regarding the unemployment insurance system and the stimulation of employment, and who register at the employment agency in the area of their permanent or, as the case may be, usual residence, or at another provider of employment services operating according to law, in order to get a job.*

According to the legislation in force, an unemployed person simultaneously meets the following conditions:

- a) he/she is looking for a job from the minimum age of 16 until the retirement conditions are met;*

- b) his/her health and physical and mental capacities allow him/her to work;*

- c) he/she has no job, he/she gets no income or, from activities authorised by law, he/she gets an income that is lower than the value of the reference social indicator in force on unemployment insurance and the stimulation of employment;*

The reference social indicator on unemployment insurance and the stimulation of employment, hereafter called “reference social indicator”, is the unit expressed in lei at the level of which the cash benefits are reported; these cash benefits are supported from the unemployment insurance budget and are granted both to ensure protection in the framework of the unemployment insurance system and to stimulate certain categories of persons to get a job, as well as to stimulate employers to hire persons looking for a job. Beginning with 2011, the social indicator value is 500 lei;

- d) he/she is available to start work in the forthcoming period if he/she finds a job.*

*The persons **assimilated to the unemployed** are the persons looking for a job who could not get a job after graduating from an educational institution and who meet the following conditions:*

– they graduated from an educational institution, they are aged at least 16 and they did not succeed, during a period of 60 days since graduation, in finding a job according to their professional training;

– they are graduates of special schools for disabled persons, they are aged at least 16 and they did not succeed in getting a job according to their professional training.

*The **registered unemployment rate** is the ratio of the number of unemployed (registered at the agencies for employment) to the civil economically active population (the unemployed + civil employment, defined according to the methodology of the labour force balance).*

CONDIȚII DE MUNCĂ

Accident de muncă reprezintă vătămarea violentă a organismului, precum și intoxicația acută profesională, care s-au produs în timpul procesului de muncă sau în îndeplinirea îndatoririlor de serviciu, și care provoacă incapacitatea temporară de muncă de cel puțin trei zile calendaristice, invaliditate sau deces.

În numărul accidentelor de muncă nu sunt incluse accidentele de traseu.

În raport cu urmările produse și cu numărul persoanelor accidentate, accidentul de muncă se clasifică în:

-accident care produce incapacitate temporară de muncă de cel puțin 3 zile calendaristice;

-accident care produce invaliditate;

-accident mortal;

-accident colectiv, respectiv cel în care sunt accidentate în același timp și din aceeași cauză cel puțin trei persoane.

Rata accidentelor de muncă reprezintă numărul accidentaților dintr-un an raportat la numărul de salariați din anul respectiv și se exprimă în număr de accidentați la 1000 de salariați.

Conflictele de interese se referă la întreruperile temporare ale lucrului declanșate, în general, în scopuri revendicative sau pentru normalizarea raporturilor de muncă dintre unitate, pe de o parte, și salariați pe de altă parte conform Legii nr. 168/1999 privind soluționarea conflictelor de muncă.

Greva constituie o încetare colectivă și voluntară a lucrului într-o unitate, conform Legii nr. 168/1999.

Conform CAEN Rev.2

Agricultura include activitățile de: agricultură, silvicultură și pescuit.

Industria include activitățile de: industrie extractivă, industrie prelucrătoare, producția și furnizarea de energie electrică și termică, gaze, apă caldă și aer condiționat, distribuția apei, salubritate, gestionarea deșeurilor, activități de decontaminare.

Serviciile comerciale includ activitățile de: comerț, transport și depozitare, hoteluri și restaurante, informații și comunicații, intermediari financiare și asigurări, tranzacții imobiliare, activități profesionale, științifice și tehnice, activități de servicii administrative și activități de servicii suport.

Serviciile sociale includ activitățile de: administrație publică și apărare, asigurări sociale din sistemul public, învățământ, sănătate și asistență socială, activități de spectacole culturale și recreative și celelalte activități ale economiei naționale.

WORKING CONDITIONS

*An **accident at work** is the violent body injury or the acute professional intoxication that occurred during the work process or when performing work-related tasks, and which causes temporary incapacity for work for at least three calendar days, invalidity or death.*

The number of accidents at work excludes commuting accidents.

Depending on the consequences and on the number of persons injured, the accidents at work are classified as follows:

-accident causing temporary incapacity of work for at least 3 calendar days;

-accident causing invalidity;

-fatal accident;

-collective accident, when at least 3 persons are injured at the same time and due to the same cause.

*The **rate of accidents at work** is the ratio of the number of injured employees in a year to the number of employees in that year and is expressed as the number of injured employees per 1000 employees.*

***Conflicts of interest** refer to temporary work interruptions, generally for claim-related purposes or in order to normalise the employment relationships between the unit, on the one hand, and its employees, on the other hand, according to Law No 168/1999 on the settlement of labour disputes.*

***Strike** is a collective and voluntary cessation of work within a unit, according to Law No 168/1999.*

According to CANE Rev.2

***Agriculture** includes: agriculture, forestry and fishing.*

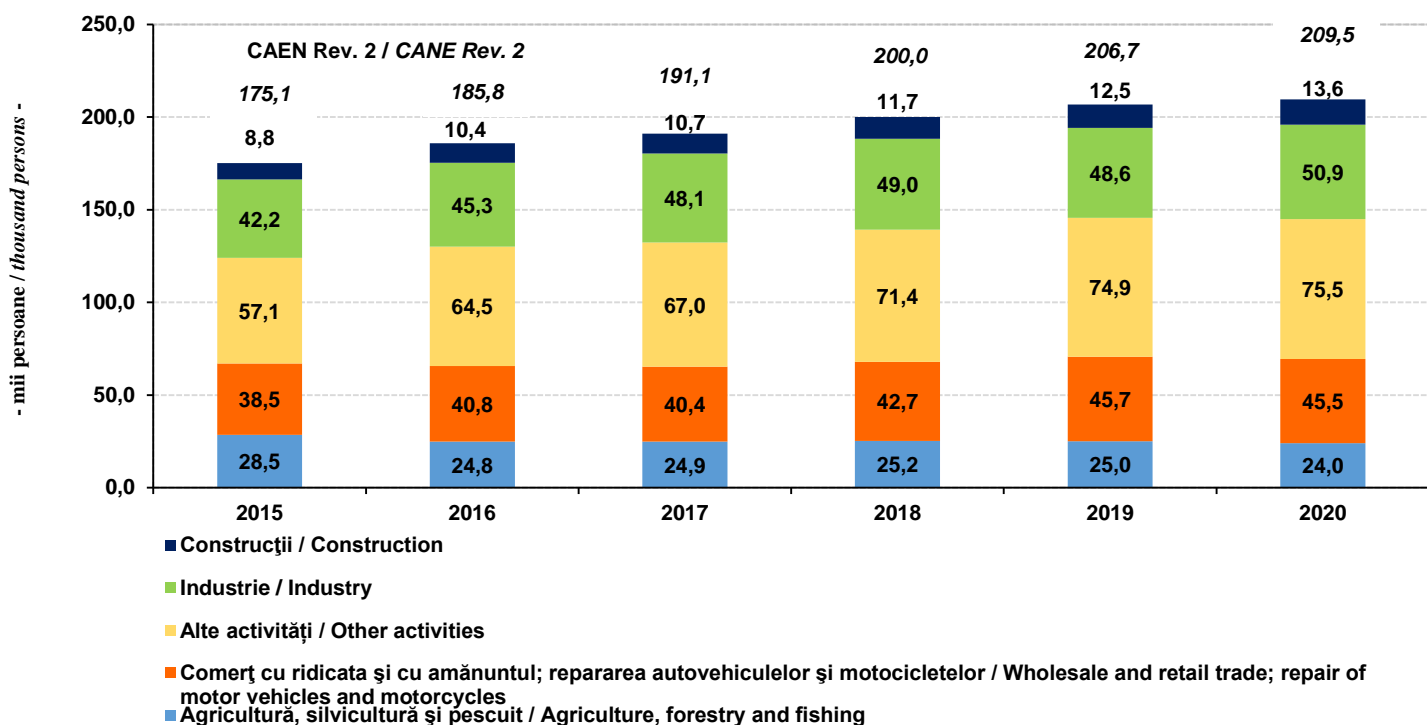
***Industry** includes: mining and quarrying, manufacturing, electricity, gas, steam and air conditioning supply, water supply, sewerage, waste management and remediation activities.*

***Trade services** include: trade, transportation and storage, hotels and restaurants, information and communication, financial intermediation and insurance, real-estate activities, professional, scientific and technical activities, administrative and support service activities.*

***Social services** include: public administration and defence, compulsory social security, education, human health and social work activities, arts, entertainment and recreation, other activities of the national economy.*

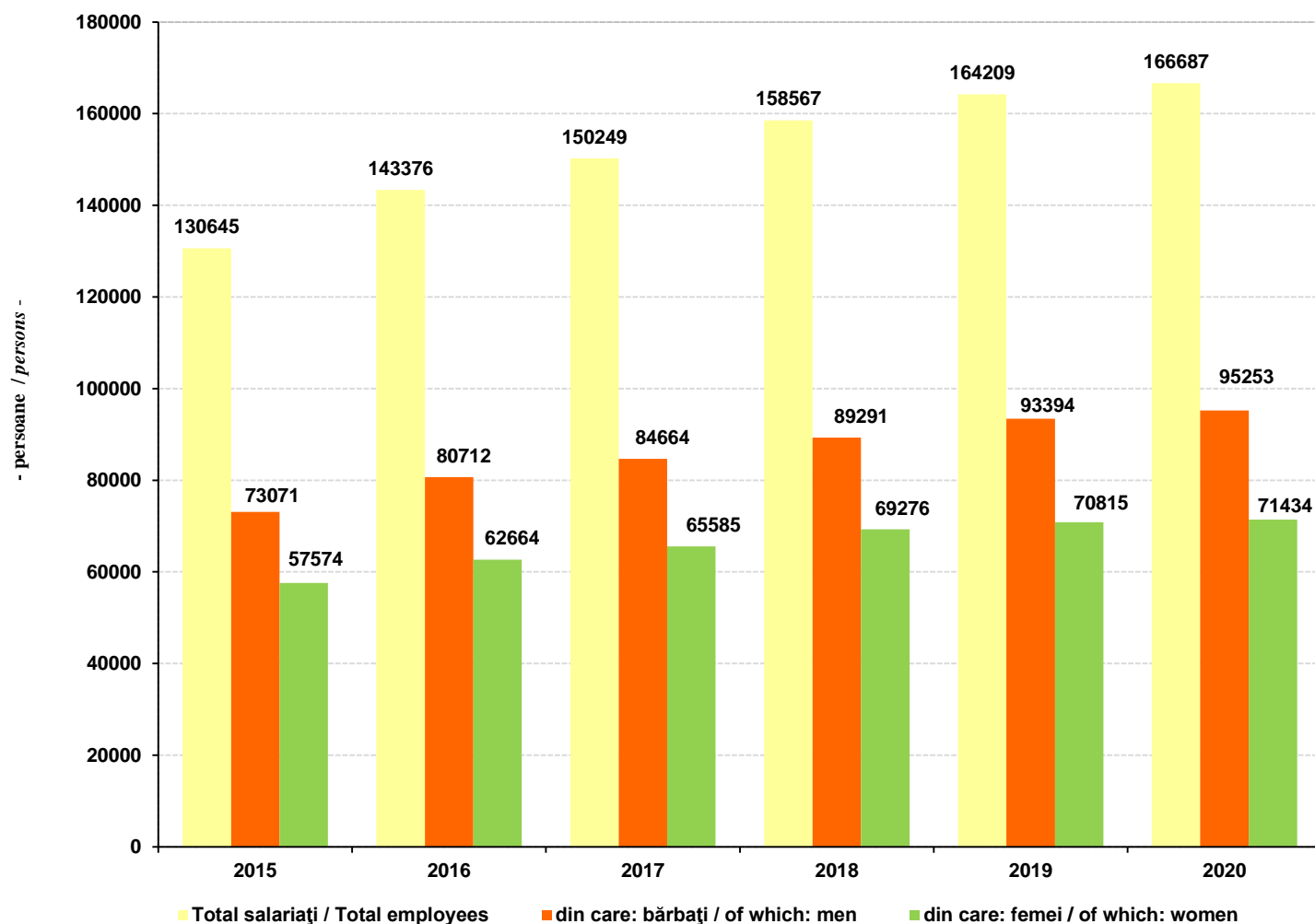
3.G1. POPULAȚIA OCUPATĂ CIVILĂ, PE ACTIVITĂȚI ALE ECONOMIEI NAȚIONALE, LA SFÂRȘITUL ANULUI

3.G1. CIVIL EMPLOYMENT, BY ACTIVITY OF NATIONAL ECONOMY, END OF YEAR

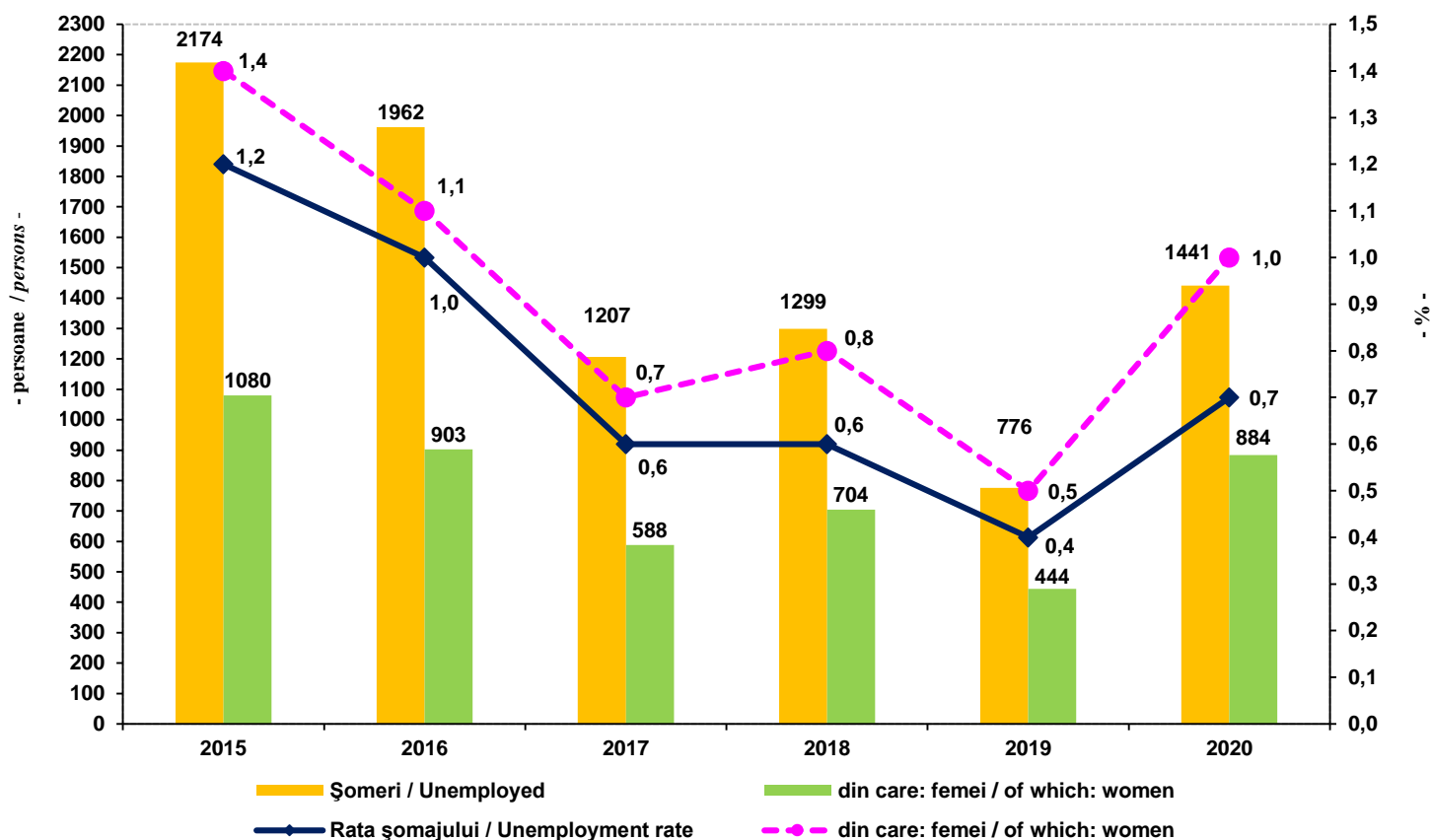


3.G2. EFECTIVUL SALARIAȚILOR, LA SFÂRȘITUL ANULUI

3.G2. EMPLOYEES, END OF YEAR



3.G3. NUMĂRUL ȘOMERILOR ÎNREGISTRAȚI ȘI RATA ȘOMAJULUI, LA SFÂRȘITUL ANULUI 3.G3. NUMBER OF UNEMPLOYED AND UNEMPLOYED RATE, END OF YEAR



3.1.1. POPULAȚIA DUPĂ DOMICILIU ÎN VÂRSTĂ DE MUNCĂ, PE MEDII DE REZIDENȚĂ ȘI SEXE, LA 1 IANUARIE 3.1.1. LEGALLY RESIDENT POPULATION IN WORK AGE, BY RESIDENCE AREAS AND SEX, ON 1 JANUARY

Denumire	2015	2016	2017	2018	2019 ¹⁾	2020	persoane / persons
Name							
Total	253987	266762	277069	286535	294687	306177	Total
Masculin	131451	137473	142641	147352	151501	155983	Male
Feminin	122536	129289	134428	139183	143186	150194	Female
Urban – total	114998	121736	126974	132060	136137	141568	Urban – total
Masculin	58705	61774	64267	66741	68796	70949	Male
Feminin	56293	59962	62707	65319	67341	70619	Female
Rural – total	138989	145026	150095	154475	158550	164609	Rural – total
Masculin	72746	75699	78374	80611	82705	85034	Male
Feminin	66243	69327	71721	73864	75845	79575	Female

¹⁾ Date revizuite

Revised data

Note: Vârstele de muncă sunt:

Note: The working age are:

Pentru perioada 2014 - 2015: 16 - 59 ani femei; 16 - 64 bărbați.

For 2014 - 2015 period: 16 - 59 years old for women; 16 - 64 years for men.

Pentru perioada 2016-2019: 16 - 60 ani femei; 16 - 65 ani bărbați;

For 2016-2019 period: 16 - 60 years old for women; 16 - 65 years for men.

Pentru anul 2020: 16 - 61 ani femei; 16 - 65 ani bărbați;

For year 2020: 16 - 61 years old for women; 16 - 65 years for men.

3.1.2. POPULAȚIA OCUPATĂ CIVILĂ, PE ACTIVITĂȚI ALE ECONOMIEI NAȚIONALE ȘI PE SEXE, LA SFÂRȘITUL ANULUI

3.1.2. CIVIL EMPLOYMENT, BY ACTIVITY OF NATIONAL ECONOMY AND BY SEX, END OF YEAR

mii persoane / thousands persons

Activitatea (secțiuni CAEN Rev. 2)	2015	2016	2017	2018	2019	2020	Activity (CANE Rev. 2 sections)
Total	175,1	185,8	191,1	200,0	206,7	209,5	Total
din care: femei	76,9	80,3	81,8	85,8	88,0	88,1	of which: women
Agricultură, silvicultură și pescuit	28,5	24,8	24,9	25,2	25,0	24,0	Agriculture, forestry and fishing
din care: femei	15,0	12,7	12,5	12,8	12,7	12,2	of which: women
Industrie	42,2	45,3	48,1	49,0	48,6	50,9	Industry
din care: femei	19,6	20,2	21,4	22,0	21,5	22,7	of which: women
Industria extractivă	0,5	0,4	0,4	0,2	0,2	0,2	Mining and quarrying
din care: femei	0,1	0,1	-	0,0	-	0,0	of which: women
Industria prelucrătoare	37,1	39,9	42,4	43,3	42,6	44,4	Manufacturing
din care: femei	18,5	19,3	20,4	21,0	20,3	21,3	of which: women
Producția și furnizarea de energie electrică și termică, gaze, apă caldă și aer condiționat	0,3	0,3	0,3	0,3	0,3	0,4	Electricity, gas, steam and air conditioning supply
din care: femei	0,1	:	0,1	0,1	0,1	0,1	of which: women
Distribuția apei; salubritate, gestionarea deșeurilor, activități de decontaminare	4,3	4,7	5,0	5,2	5,5	5,9	Water supply; sewerage, waste management and remediation activities
din care: femei	0,9	0,8	0,9	0,9	1,1	1,3	of which: women
Construcții	8,8	10,4	10,7	11,7	12,5	13,6	Construction
din care: femei	1,2	1,3	1,4	1,4	1,8	1,9	of which: women
Comerț cu ridicata și cu amănuntul; repararea autovehiculelor și motocicletelor	38,5	40,8	40,4	42,7	45,7	45,5	Wholesale and retail trade; repair of motor vehicles and motorcycles
din care: femei	15,9	16,9	17,1	18,7	19,4	19,5	of which: women
Transport și depozitare	14,7	15,5	15,4	16,1	18,9	20,0	Transportation and storage
din care: femei	4,0	4,3	4,1	4,3	5,2	5,4	of which: women
Hoteluri și restaurante	3,7	4,9	5,1	5,4	5,5	4,9	Hotels and restaurants
din care: femei	1,7	2,4	2,7	2,8	2,6	2,3	of which: women
Informații și comunicații	4,6	5,3	4,7	4,8	5,0	5,1	Information and communication
din care: femei	1,8	2,2	2,1	2,2	2,3	2,2	of which: women
Intermedieri financiare și asigurări	1,2	1,5	1,4	1,9	2,0	2,0	Financial intermediation and insurance
din care: femei	0,8	0,9	0,8	1,2	1,3	1,3	of which: women
Tranzacții imobiliare	1,4	1,6	1,7	1,9	2,1	2,1	Real-estate activities
din care: femei	0,6	0,7	0,6	0,7	0,8	0,6	of which: women
Activități profesionale, științifice și tehnice	7,8	8,9	9,1	10,5	8,6	8,4	Professional, scientific and technical activities
din care: femei	3,4	3,9	3,7	4,5	4,1	4,2	of which: women
Activități de servicii administrative și activități de servicii suport	10,0	11,1	13,6	14,6	15,1	15,4	Administrative and support service activities
din care: femei	3,3	3,6	4,1	4,1	3,8	3,5	of which: women
Administrație publică și apărare; asigurări sociale din sistemul public	2,5	3,0	3,2	3,3	3,2	3,2	Public administration and defence; compulsory social security
din care: femei	1,5	1,7	1,9	1,9	1,9	1,9	of which: women
Învățământ	3,8	3,9	4,2	4,3	4,7	4,5	Education
din care: femei	2,9	3,1	3,4	3,5	3,8	3,5	of which: women
Sănătate și asistență socială	4,2	4,9	5,2	5,0	5,9	6,1	Human health and social work activities
din care: femei	3,2	3,9	4,1	3,8	4,5	4,7	of which: women
Activități de spectacole, culturale și recreative	1,9	1,7	1,8	2,1	2,2	2,1	Arts, entertainment and recreation
din care: femei	1,0	0,8	0,9	1,1	1,2	1,1	of which: women
Alte activități de servicii	1,3	2,2	1,6	1,5	1,7	1,7	Other service activities
din care: femei	1,0	1,7	1,0	0,8	1,1	1,1	of which: women

3.1.3. RESURSE DE MUNCĂ ȘI UTILIZAREA LOR, PE SEXE

3.1.3. LABOUR RESOURCES AND THEIR UTILIZATION, BY SEX

Denumire	U.M.	2015	2016	2017	2018	2019	2020	M.U.	Name
Resurse de muncă – total	mii persoane	299,7	316,1	322,8	328,5	329,2	347,6	thou persons	Labour resources - total
Masculin	mii persoane	154,1	162,2	165,3	166,6	169,4	177,8	thou persons	Male
Feminin	mii persoane	145,6	153,9	157,5	161,9	159,8	169,8	thou persons	Female
Populația ocupată civilă - total	mii persoane	175,1	185,8	191,1	200,0	206,7	209,5	thou persons	Civil employment - total
Masculin	mii persoane	98,2	105,5	109,3	114,2	118,7	121,4	thou persons	Male
Feminin	mii persoane	76,9	80,3	81,8	85,8	88,0	88,1	thou persons	Female
Rata de ocupare a resurselor de muncă – total	%	58,4	58,8	59,2	60,9	62,8	60,3	%	Employment rate of labour resources - total
Masculin	%	63,7	65,0	66,1	68,5	70,1	68,3	%	Male
Feminin	%	52,8	52,2	51,9	53,0	55,1	51,9	%	Female
Populația activă civilă – total	mii persoane	177,3	187,8	192,3	201,3	207,5	210,9	thou persons	Civil economically active population – total
Masculin	mii persoane	99,3	106,6	109,9	114,8	119,0	121,9	thou persons	Male
Feminin	mii persoane	78,0	81,2	82,4	86,5	88,5	89,0	thou persons	Female
Rata de activitate a resurselor de muncă - total	%	59,2	59,4	59,6	61,3	63,0	60,7	%	Activity rate of labour resources - total
Masculin	%	64,4	65,7	66,5	68,9	70,2	68,6	%	Male
Feminin	%	53,6	52,8	52,3	53,4	55,4	52,4	%	Female

3.1.4. NUMĂRUL MEDIU AL SALARIAȚILOR, PE ACTIVITĂȚI ALE ECONOMIEI NAȚIONALE ȘI PE SEXE

3.1.4. AVERAGE NUMBER OF EMPLOYEES, BY ACTIVITY OF NATIONAL ECONOMY AND BY SEX

Activitatea (secțiuni CAEN Rev. 2)	2015	2016	2017	2018	2019	2020	Activity (CANE Rev. 2 sections)
Total salariați	116023	128107	137941	147506	152448	152547	Total employees
din care: bărbați	65680	72963	78294	83494	87609	88221	of which: men
femei	50343	55144	59647	64012	64839	64326	women
Agricultură, silvicultură și pescuit	2149	2260	2485	2458	2431	2328	Agriculture, forestry and fishing
din care: bărbați	1426	1416	1800	1740	1692	1628	of which: men
femei	723	844	685	718	739	700	women
Agricultură, vânătoare și servicii anexe	1998	2113	2335	2289	2228	2105	Crop and animal production, hunting and related service activities
din care: bărbați	1322	1305	1678	1626	1529	1448	of which: men
femei	676	808	657	663	699	657	women
Silvicultură și exploatare forestieră; Pescuit și acvacultură	151	147	150	169	203	223	Forestry and logging; Fishing and aquaculture
din care: bărbați	104	111	122	114	163	180	of which: men
femei	47	36	28	55	40	43	women
Industrie - total	31315	33042	37623	39104	38535	39064	Industry - total
din care: bărbați	16430	17712	20347	21033	21144	21153	of which: men
femei	14885	15330	17276	18071	17391	17911	women
Industria extractivă	478	469	393	506	172	232	Mining and quarrying
din care: bărbați	433	411	351	453	136	190	of which: men
femei	45	58	42	53	36	42	women
Extracția petrolului brut și a gazelor naturale	73	72	61	47	44	44	Extraction of crude petroleum and natural gas
din care: bărbați	67	66	56	43	40	40	of which: men
femei	6	6	5	4	4	4	women
Alte activități extractive	398	397	330	457	125	150	Other mining and quarrying

Activitatea (secțiuni CAEN Rev. 2)	2015	2016	2017	2018	2019	2020	Activity (CANE Rev. 2 sections)
din care: bărbați	359	345	293	408	93	119	of which: men
femei	39	52	37	49	32	31	women
Activități de servicii anexe extracției	7	-	2	2	3	38	Mining support service activities
din care: bărbați	7	-	2	2	3	31	of which: men
femei	-	-	-	-	-	7	women
Industria prelucrătoare	27212	28802	32849	33955	33672	33918	Manufacturing
din care: bărbați	13209	14329	16476	16898	17369	17281	of which: men
femei	14003	14473	16373	17057	16303	16637	women
Industria alimentară	7522	8271	8372	8031	7925	8025	Manufacture of food products
din care: bărbați	3278	3444	3718	3351	3443	3519	of which: men
femei	4244	4827	4654	4680	4482	4506	women
Fabricarea băuturilor	1082	1109	1697	1814	1769	1785	Manufacture of beverages
din care: bărbați	759	776	1262	1315	1236	1277	of which: men
femei	323	333	435	499	533	508	women
Fabricarea produselor din tutun	630	652	792	823	924	1001	Manufacture of tobacco products
din care: bărbați	476	488	547	565	633	699	of which: men
femei	154	164	245	258	291	302	women
Fabricarea produselor textile	726	976	928	1029	1162	1006	Manufacture of textiles
din care: bărbați	81	311	190	259	285	416	of which: men
femei	645	665	738	770	877	590	women
Fabricarea articolelor de îmbrăcăminte	1728	1758	1759	1665	1211	1354	Manufacture of wearing apparel
din care: bărbați	204	223	195	209	197	288	of which: men
femei	1524	1535	1564	1456	1014	1066	women
Tăbăcirea și finisarea pieilor; fabricarea articolelor de voiaj și marochinărie, harnașamentelor și încălțăminte; prepararea și vopsirea blănurilor	2487	2117	2745	2755	2923	2617	Tanning and dressing of leather; manufacture of travel and leather goods, harness and footwear; preparation and dyeing of furs
din care: bărbați	951	1018	737	846	1569	838	of which: men
femei	1536	1099	2008	1909	1354	1779	women
Prelucrarea lemnului, fabricarea produselor din lemn și plută, cu excepția mobilei; fabricarea articolelor din paie și din alte materiale vegetale împletite	376	294	346	545	325	310	Manufacture of wood and of products of wood and cork, except furniture; manufacture of articles of straw and plaiting materials
din care: bărbați	306	251	262	422	261	252	of which: men
femei	70	43	84	123	64	58	women
Fabricarea hârtiei și a produselor din hârtie	717	663	796	1016	1023	858	Manufacture of paper and paper products
din care: bărbați	255	335	453	612	588	505	of which: men
femei	462	328	343	404	435	353	women
Tipărire și reproducerea pe suporturi a înregistrărilor	728	637	1018	1084	1140	1182	Printing and reproduction of recorded media
din care: bărbați	388	326	578	535	587	664	of which: men
femei	340	311	440	549	553	518	women
Fabricarea produselor de cocserie și a produselor obținute din prelucrarea țițeiului	7	26	25	4	2	2	Manufacture of coke and refined petroleum products
din care: bărbați	6	16	22	3	1	1	of which: men
femei	1	10	3	1	1	1	women
Fabricarea substanțelor și a produselor chimice	1010	939	1099	1165	1136	1082	Manufacture of chemicals and chemical products
din care: bărbați	660	660	735	766	706	652	of which: men
femei	350	279	364	399	430	430	women
Fabricarea produselor farmaceutice de bază și a preparatelor farmaceutice	1160	1275	1441	1475	1533	1610	Manufacture of basic pharmaceutical products and pharmaceutical preparations
din care: bărbați	478	550	589	567	594	636	of which: men

Activitatea (secțiuni CAEN Rev. 2)	2015	2016	2017	2018	2019	2020	Activity (CANE Rev. 2 sections)
femei	682	725	852	908	939	974	women
Fabricarea produselor din cauciuc și mase plastice	2440	2498	2840	3077	3161	3229	Manufacture of rubber and plastic products
din care: bărbați	1403	1315	1513	1740	1784	1837	of which: men
femei	1037	1183	1327	1337	1377	1392	women
Fabricarea altor produse din minerale nemetalice	1290	1406	1564	1615	1649	1685	Manufacture of other non-metallic mineral products
din care: bărbați	897	946	1235	1260	1291	1312	of which: men
femei	393	460	329	355	358	373	women
Industria metalurgică	45	135	222	287	160	276	Manufacture of basic metals
din care: bărbați	40	114	194	242	135	231	of which: men
femei	5	21	28	45	25	45	women
Industria construcțiilor metalice și a produselor din metal, exclusiv mașini, utilaje și instalații	1235	1169	1289	1260	1264	1518	Manufacture of fabricated metal products, except machinery and equipment
din care: bărbați	964	907	1017	992	1001	1183	of which: men
femei	271	262	272	268	263	335	women
Fabricarea calculatoarelor și a produselor electronice și optice	190	329	656	731	764	850	Manufacture of computer, electronic and optical products
din care: bărbați	30	48	226	228	213	207	of which: men
femei	160	281	430	503	551	643	women
Fabricarea echipamentelor electrice	220	259	282	272	270	198	Manufacture of electrical equipment
din care: bărbați	127	180	184	139	139	108	of which: men
femei	93	79	98	133	131	90	women
Fabricarea de mașini, utilaje și echipamente n.c.a.	1300	1385	1624	2021	2064	2181	Manufacture of machinery and equipment n.e.c.
din care: bărbați	787	771	880	1130	1107	1159	of which: men
femei	513	614	744	891	957	1022	women
Fabricarea autovehiculelor de transport rutier, a remorcilor și semiremorcilor	352	458	614	559	514	566	Manufacture of motor vehicles, trailers and semi-trailers
din care: bărbați	108	179	260	256	246	251	of which: men
femei	244	279	354	303	268	315	women
Fabricarea altor mijloace de transport	-	-	4	7	7	60	Manufacture of other transport equipment
din care: bărbați	-	-	2	4	5	40	of which: men
femei	-	-	2	3	2	20	women
Fabricarea de mobilă	1324	1412	1536	1554	1365	1154	Manufacture of furniture
din care: bărbați	738	948	1064	972	842	697	of which: men
femei	586	464	472	582	523	457	women
Alte activități industriale n.c.a.	411	609	670	802	984	1020	Other manufacturing activities n.e.c.
din care: bărbați	76	163	183	174	192	214	of which: men
femei	335	446	487	628	792	806	women
Repararea, întreținerea și instalarea mașinilor și echipamentelor	232	425	530	364	397	349	Repair, maintenance and installation of machinery and equipment
din care: bărbați	197	360	430	311	314	295	of which: men
femei	35	65	100	53	83	54	women
Producția și furnizarea de energie electrică și termică, gaze, apă caldă și aer condiționat	326	254	301	285	300	320	Electricity, gas, steam and air conditioning supply
din care: bărbați	267	216	236	218	237	240	of which: men
femei	59	38	65	67	63	80	women
Distribuția apei; salubritate, gestionarea deșeurilor, activități de decontaminare	3299	3517	4080	4358	4391	4594	Water supply; sewerage, waste management and remediation activities
din care: bărbați	2521	2756	3284	3464	3402	3442	of which: men
femei	778	761	796	894	989	1152	women

Activitatea (secțiuni CAEN Rev. 2)	2015	2016	2017	2018	2019	2020	Activity (CANE Rev. 2 sections)
Captarea, tratarea și distribuția apei	601	649	677	614	603	532	Water catchment, treatment and distribution
din care: bărbați	473	489	514	457	441	385	of which: men
femei	128	160	163	157	162	147	women
Colectarea și epurarea apelor uzate	351	478	545	596	595	654	Used water collection and purification
din care: bărbați	282	383	440	513	466	506	of which: men
femei	69	95	105	83	129	148	women
Colectarea, tratarea și eliminarea deșeurilor; activități de recuperare a materialelor reciclabile; Activități și servicii de decontaminare	2347	2390	2858	3148	3193	3408	Waste collection, purification and disposal; activities of recycling materials recovery; Activities and services of decontamination
din care: bărbați	1766	1884	2330	2494	2495	2551	of which: men
femei	581	506	528	654	698	857	women
Construcții	6365	6796	7114	8504	8929	9438	Construction
din care: bărbați	5480	6061	6113	7435	7492	8127	of which: men
femei	885	735	1001	1069	1437	1311	women
Comerț cu ridicata și cu amănuntul; repararea autovehiculelor și motocicletelor	28996	32729	33266	35587	38689	37358	Wholesale and retail trade; repair of motor vehicles and motorcycles
din care: bărbați	16897	19122	18860	19900	22338	21351	of which: men
femei	12099	13607	14406	15687	16351	16007	women
Transport și depozitare	11492	12059	12167	12718	14111	15774	Transportation and storage
din care: bărbați	7792	8101	8388	8669	9410	10862	of which: men
femei	3700	3958	3779	4049	4701	4912	women
Transporturi terestre și transporturi prin conducte	2140	2318	2158	2521	2529	2500	Land transport and transport via pipelines
din care: bărbați	1914	2022	1872	2213	2171	2095	of which: men
femei	226	296	286	308	358	405	women
Transporturi pe apă	-	21	3	5	2	3	Water transport
din care: bărbați	-	19	2	4	1	2	of which: men
femei	-	2	1	1	1	1	women
Transporturi aeriene	2256	2148	2209	2286	2361	2108	Air transport
din care: bărbați	1240	1108	1238	1242	1271	1307	of which: men
femei	1016	1040	971	1044	1090	801	women
Depozitare și activități auxiliare pentru transporturi	5565	5627	5892	5936	6749	6666	Warehousing and support activities for transportation
din care: bărbați	3660	3630	3970	3876	4241	4181	of which: men
femei	1905	1997	1922	2060	2508	2485	women
Activități de poștă și de curier	1531	1945	1905	1970	2470	4497	Postal and courier activities
din care: bărbați	978	1322	1306	1334	1726	3277	of which: men
femei	553	623	599	636	744	1220	women
Hoteluri și restaurante	2335	3355	4154	4495	3955	3689	Hotels and restaurants
din care: bărbați	1034	1532	1778	1765	1680	1531	of which: men
femei	1301	1823	2376	2730	2275	2158	women
Informații și comunicații	4021	4627	4600	4460	4667	4515	Information and communication
din care: bărbați	2526	2681	2530	2529	2654	2671	of which: men
femei	1495	1946	2070	1931	2013	1844	women
Activități editare	644	944	444	427	456	387	Publishing activities
din care: bărbați	391	624	220	169	262	190	of which: men
femei	253	320	224	258	194	197	women
Activități de producție cinematografică, video și de programe de televiziune; înregistrări audio și activități de editare muzicală; Activități de difuzare și transmitere de programe	643	609	961	725	719	689	Motion picture, video and television programme production, sound recording and music publishing activities
din care: bărbați	357	336	578	430	532	507	of which: men
femei	286	273	383	295	187	182	women
Telecomunicații	966	886	464	509	461	437	Telecommunications

Activitatea (secțiuni CAEN Rev. 2)	2015	2016	2017	2018	2019	2020	Activity (CANE Rev. 2 sections)
din care: bărbați	659	657	366	361	336	312	of which: men
femei	307	229	98	148	125	125	women
Activități de servicii în tehnologia informației; Activități de servicii informatice	1768	2188	2731	2799	3031	3002	Computer programming, consultancy and related activities; Information service activities
din care: bărbați	1119	1064	1366	1569	1524	1662	of which: men
femei	649	1124	1365	1230	1507	1340	women
Intermedieri financiare și asigurări	1043	1270	1211	1749	1837	1804	Financial intermediation and insurance
din care: bărbați	383	531	543	670	692	650	of which: men
femei	660	739	668	1079	1145	1154	women
Intermedieri financiare, cu excepția activităților de asigurări și ale fondurilor de pensii	578	800	655	957	933	900	Financial intermediation, except insurance and pension funding
din care: bărbați	173	311	236	311	297	234	of which: men
femei	405	489	419	646	636	666	women
Activități de asigurări, reasigurări și ale fondurilor de pensii (cu excepția celor din sistemul public de asigurări sociale)	345	340	408	470	476	470	Insurance, reinsurance and pension funding (except compulsory social security)
din care: bărbați	181	191	231	298	300	314	of which: men
femei	164	149	177	172	176	156	women
Activități auxiliare intermedierilor financiare, activități de asigurare și fonduri de pensii	120	130	148	322	428	434	Activities auxiliary to financial intermediation, insurance activities and pensions funds
din care: bărbați	29	29	76	61	95	102	of which: men
femei	91	101	72	261	333	332	women
Tranzacții imobiliare	1173	1328	1667	1275	1799	1844	Real-estate activities
din care: bărbați	694	793	1018	715	1228	1386	of which: men
femei	479	535	649	560	571	458	women
Activități profesionale, științifice și tehnice	6608	7290	7739	9156	8928	7115	Professional, scientific and technical activities
din care: bărbați	3880	4178	4651	5226	5087	3716	of which: men
femei	2728	3112	3088	3930	3841	3399	women
Cercetare-dezvoltare	2278	2464	2573	2591	2707	2599	Scientific research and development
din care: bărbați	1251	1394	1486	1502	1498	1480	of which: men
femei	1027	1070	1087	1089	1209	1119	women
Activități de servicii administrative și activități de servicii suport	8577	10076	11741	12931	13026	13720	Administrative and support service activities
din care: bărbați	5651	7044	8180	9144	9641	10504	of which: men
femei	2926	3032	3561	3787	3385	3216	women
Administrație publică și apărare; asigurări sociale din sistemul public	2434	2887	3052	3118	3019	3047	Public administration and defence; compulsory social security
din care: bărbați	977	1235	1253	1324	1252	1274	of which: men
femei	1457	1652	1799	1794	1767	1773	women
Învățământ	3677	3526	3885	4092	4039	4293	Education
din care: bărbați	837	501	673	836	830	934	of which: men
femei	2840	3025	3212	3256	3209	3359	women
Sănătate și asistență socială	3871	4413	4780	4546	5154	5475	Human health and social work activities
din care: bărbați	828	860	974	1013	1058	1058	of which: men
femei	3043	3553	3806	3533	4096	4417	women
Activități de spectacole, culturale și recreative	1447	1625	1665	2150	2068	1923	Arts, entertainment and recreation
din care: bărbați	709	945	844	996	1011	954	of which: men
femei	738	680	821	1154	1057	969	women
Alte activități de servicii	520	824	792	1163	1261	1160	Other service activities
din care: bărbați	136	251	342	499	400	422	of which: men
femei	384	573	450	664	861	738	women

3.1.5. NUMĂRUL MEDIU AL SALARIAȚILOR, PE FORME DE PROPRIETATE
3.1.5. AVERAGE NUMBER OF EMPLOYEES, BY TYPE OF OWNERSHIP

	persoane / persons						
Forme de proprietate	2015	2016	2017	2018	2019	2020	Type of ownership
Total	116023	128107	137941	147506	152448	152547	Total
Proprietate publică	14752	15659	16916	16987	17038	17761	Public ownership
Proprietate integral de stat	3794	3952	4586	4716	5052	5529	State integral ownership
Proprietate mixtă	5637	5957	5919	5188	5221	5142	Mixed ownership
Proprietate majoritar de stat	3564	3846	3821	3634	3736	3498	State majority ownership
Proprietate majoritar privată	2073	2111	2098	1554	1485	1644	Private majority ownership
Proprietate privată	65319	74966	79788	88431	89891	92892	Private ownership
Proprietate cooperatistă	6	271	18	64	14	35	Co-operative ownership
Proprietate obștească	168	171	161	186	259	255	Community ownership
Proprietate integral străină	30141	31083	35139	36650	40025	36462	Foreign integral ownership
Proprietate publică de interes național și local	10958	11707	12330	12271	11986	12232	National and local interest public ownership

3.1.6. EFECTIVUL SALARIAȚILOR LA SFÂRȘITUL ANULUI, PE ACTIVITĂȚI ALE ECONOMIEI NAȚIONALE ȘI PE SEXE

3.1.6. EMPLOYEES AT END OF YEAR, BY ACTIVITY OF NATIONAL ECONOMY AND BY SEX

	persoane / persons						
Activitatea (secțiuni CAEN Rev. 2)	2015	2016	2017	2018	2019	2020	Activity (CANE Rev. 2 sections)
Total salariați	130645	143376	150249	158567	164209	166687	Total employees
din care: bărbați	73071	80712	84664	89291	93394	95253	of which: men
femei	57574	62664	65585	69276	70815	71434	women
Agricultură, silvicultură și pescuit	2293	2588	2531	2554	2554	2492	Agriculture, forestry and fishing
din care: bărbați	1433	1751	1765	1821	1754	1695	of which: men
femei	860	837	766	733	800	797	women
Agricultură, vânătoare și servicii anexe	2144	2407	2368	2345	2340	2282	<i>Crop and animal production, hunting and related service activities</i>
din care: bărbați	1337	1613	1631	1671	1583	1536	of which: men
femei	807	794	737	674	757	746	women
Silvicultură și exploatare forestieră; Pescuit și acvacultură	149	181	163	209	214	210	<i>Forestry and logging; Fishing and aquaculture</i>
din care: bărbați	96	138	134	150	171	159	of which: men
femei	53	43	29	59	43	51	women
Industrie - total	34562	36636	39990	40904	40680	42197	Industry - total
din care: bărbați	17825	19394	21431	21744	22087	22569	of which: men
femei	16737	17242	18559	19160	18593	19628	women
Industria extractivă	491	442	415	217	202	244	Mining and quarrying
din care: bărbați	437	364	374	174	178	196	of which: men
femei	54	78	41	43	24	48	women
Extracția petrolului brut și a gazelor naturale	74	73	48	46	45	42	<i>Extraction of crude petroleum and natural gas</i>
din care: bărbați	68	67	44	42	41	38	of which: men
femei	6	6	4	4	4	4	women
Alte activități extractive	410	369	365	169	149	163	<i>Other mining and quarrying</i>
din care: bărbați	362	297	328	130	129	130	of which: men
femei	48	72	37	39	20	33	women
Activități de servicii anexe extracției	7	-	2	2	8	39	<i>Mining support service activities</i>
din care: bărbați	7	-	2	2	8	28	of which: men
femei	-	-	-	-	-	11	women
Industria prelucrătoare	30040	31920	34945	35843	35351	36590	Manufacturing
din care: bărbați	14310	15637	17351	17709	17952	18416	of which: men
femei	15730	16283	17594	18134	17399	18174	women
Industria alimentară	8583	9211	8911	8673	8546	8522	<i>Manufacture of food products</i>
din care: bărbați	3568	3744	3807	3644	3710	3591	of which: men
femei	5015	5467	5104	5029	4836	4931	women
Fabricarea băuturilor	1233	1246	1684	1919	1879	1897	<i>Manufacture of beverages</i>
din care: bărbați	876	866	1236	1360	1314	1326	of which: men
femei	357	380	448	559	565	571	women
Fabricarea produselor din tutun	660	671	878	886	1049	1059	<i>Manufacture of tobacco products</i>
din care: bărbați	494	507	623	617	724	730	of which: men
femei	166	164	255	269	325	329	women
Fabricarea produselor textile	1088	1150	1135	1119	1104	1072	<i>Manufacture of textiles</i>
din care: bărbați	107	365	326	261	298	378	of which: men
femei	981	785	809	858	806	694	women
Fabricarea articolelor de îmbrăcăminte	2009	1892	1761	1436	1292	1421	<i>Manufacture of wearing apparel</i>
din care: bărbați	267	244	205	168	203	321	of which: men
femei	1742	1648	1556	1268	1089	1100	women
Tăbăcirea și finisarea pieilor; fabricarea articolelor de voiaj și marochinărie, harnașamentelor și încălțămintei; prepararea și vopsirea blănurilor	2421	2207	2885	2837	2698	2743	<i>Tanning and dressing of leather; manufacture of travel and leather goods, harness and footwear; preparation and dyeing of furs</i>
din care: bărbați	881	1051	740	806	1231	850	of which: men
femei	1540	1156	2145	2031	1467	1893	women

Activitatea (secțiuni CAEN Rev. 2)	2015	2016	2017	2018	2019	2020	Activity (CANE Rev. 2 sections)
Prelucrarea lemnului, fabricarea produselor din lemn și plută, cu excepția mobilei; fabricarea articolelor din paie și din alte materiale vegetale împletite	374	438	353	548	301	330	<i>Manufacture of wood and of products of wood and cork, except furniture; manufacture of articles of straw and plaiting materials</i>
din care: bărbați	302	400	261	423	250	257	<i>of which: men</i>
femei	72	38	92	125	51	73	<i>women</i>
Fabricarea hârtiei și a produselor din hârtie	687	758	789	1079	984	934	<i>Manufacture of paper and paper products</i>
din care: bărbați	253	359	448	630	575	528	<i>of which: men</i>
femei	434	399	341	449	409	406	<i>women</i>
Tipărire și reproducerea pe suporturi a înregistrărilor	750	675	1043	1231	1181	1220	<i>Printing and reproduction of recorded media</i>
din care: bărbați	389	337	571	616	583	641	<i>of which: men</i>
femei	361	338	472	615	598	579	<i>women</i>
Fabricarea produselor de cocserie și a produselor obținute din prelucrarea țițeiului	8	44	26	3	2	2	<i>Manufacture of coke and refined petroleum products</i>
din care: bărbați	7	25	23	2	1	1	<i>of which: men</i>
femei	1	19	3	1	1	1	<i>women</i>
Fabricarea substanțelor și a produselor chimice	1126	1125	1148	1205	1186	1137	<i>Manufacture of chemicals and chemical products</i>
din care: bărbați	732	763	774	762	740	682	<i>of which: men</i>
femei	394	362	374	443	446	455	<i>women</i>
Fabricarea produselor farmaceutice de bază și a preparatelor farmaceutice	1262	1375	1507	1542	1629	1691	<i>Manufacture of basic pharmaceutical products and pharmaceutical preparations</i>
din care: bărbați	534	585	612	614	652	663	<i>of which: men</i>
femei	728	790	895	928	977	1028	<i>women</i>
Fabricarea produselor din cauciuc și mase plastice	2699	2786	3059	3304	3302	3370	<i>Manufacture of rubber and plastic products</i>
din care: bărbați	1547	1420	1580	1836	1836	1893	<i>of which: men</i>
femei	1152	1366	1479	1468	1466	1477	<i>women</i>
Fabricarea altor produse din minerale nemetale	1320	1461	1698	1616	1688	1717	<i>Manufacture of other non-metallic mineral products</i>
din care: bărbați	946	905	1333	1243	1324	1280	<i>of which: men</i>
femei	374	556	365	373	364	437	<i>women</i>
Industria metalurgică	50	138	219	283	158	287	<i>Manufacture of basic metals</i>
din care: bărbați	46	121	191	236	135	236	<i>of which: men</i>
femei	4	17	28	47	23	51	<i>women</i>
Industria construcțiilor metalice și a produselor din metal, exclusiv mașini, utilaje și instalații	1353	1227	1303	1306	1357	1605	<i>Manufacture of fabricated metal products, except machinery and equipment</i>
din care: bărbați	1060	941	1030	1013	1076	1233	<i>of which: men</i>
femei	293	286	273	293	281	372	<i>women</i>
Fabricarea calculatoarelor și a produselor electronice și optice	206	413	729	751	846	944	<i>Manufacture of computer, electronic and optical products</i>
din care: bărbați	30	89	266	244	258	266	<i>of which: men</i>
femei	176	324	463	507	588	678	<i>women</i>
Fabricarea echipamentelor electrice	230	268	282	297	275	190	<i>Manufacture of electrical equipment</i>
din care: bărbați	135	176	178	144	138	104	<i>of which: men</i>
femei	95	92	104	153	137	86	<i>women</i>
Fabricarea de mașini, utilaje și echipamente n.e.c.	1426	1567	1966	2324	2314	3018	<i>Manufacture of machinery and equipment n.e.c.</i>
din care: bărbați	907	846	1105	1263	1179	1806	<i>of which: men</i>
femei	519	721	861	1061	1135	1212	<i>women</i>

Activitatea (secțiuni CAEN Rev. 2)	2015	2016	2017	2018	2019	2020	Activity (CANE Rev. 2 sections)
Fabricarea autovehiculelor de transport rutier, a remorcilor și semiremorcilor	373	510	622	590	570	569	<i>Manufacture of motor vehicles, trailers and semi-trailers</i>
din care: bărbați	120	187	271	268	273	232	<i>of which: men</i>
femei	253	323	351	322	297	337	<i>women</i>
Fabricarea altor mijloace de transport	-	-	5	4	9	56	<i>Manufacture of other transport equipment</i>
din care: bărbați	-	-	2	3	6	35	<i>of which: men</i>
femei	-	-	3	1	3	21	<i>women</i>
Fabricarea de mobilă	1472	1627	1630	1534	1391	1266	<i>Manufacture of furniture</i>
din care: bărbați	786	1112	1097	962	866	760	<i>of which: men</i>
femei	686	515	533	572	525	506	<i>women</i>
Alte activități industriale n.c.a.	462	628	740	958	1131	1160	<i>Other manufacturing activities n.e.c.</i>
din care: bărbați	103	171	205	260	221	273	<i>of which: men</i>
femei	359	457	535	698	910	887	<i>women</i>
Repararea, întreținerea și instalarea mașinilor și echipamentelor	248	503	572	398	459	380	<i>Repair, maintenance and installation of machinery and equipment</i>
din care: bărbați	220	423	467	334	359	330	<i>of which: men</i>
femei	28	80	105	64	100	50	<i>women</i>
Producția și furnizarea de energie electrică și termică, gaze, apă caldă și aer condiționat	333	255	324	292	348	379	<i>Electricity, gas, steam and air conditioning supply</i>
din care: bărbați	268	208	247	211	269	268	<i>of which: men</i>
femei	65	47	77	81	79	111	<i>women</i>
Distribuția apei; salubritate, gestionarea deșeurilor, activități de decontaminare	3698	4019	4306	4552	4779	4984	<i>Water supply; sewerage, waste management and remediation activities</i>
din care: bărbați	2810	3185	3459	3650	3688	3689	<i>of which: men</i>
femei	888	834	847	902	1091	1295	<i>women</i>
Captarea, tratarea și distribuția apei	709	646	699	608	639	569	<i>Water catchment, treatment and distribution</i>
din care: bărbați	556	481	523	445	472	412	<i>of which: men</i>
femei	153	165	176	163	167	157	<i>women</i>
Colectarea și epurarea apelor uzate	372	518	625	627	696	694	<i>Used water collection and purification</i>
din care: bărbați	290	417	498	543	544	531	<i>of which: men</i>
femei	82	101	127	84	152	163	<i>women</i>
Colectarea, tratarea și eliminarea deșeurilor; activități de recuperare a materialelor reciclabile; Activități și servicii de decontaminare	2617	2855	2982	3317	3444	3721	<i>Waste collection, purification and disposal; activities of recycling materials recovery; Activities and services of decontamination</i>
din care: bărbați	1964	2287	2438	2662	2672	2746	<i>of which: men</i>
femei	653	568	544	655	772	975	<i>women</i>
Construcții	6514	7790	8021	8986	9645	10557	<i>Construction</i>
din care: bărbați	5519	6839	6808	7753	8144	9021	<i>of which: men</i>
femei	995	951	1213	1233	1501	1536	<i>women</i>
Comerț cu ridicata și cu amănuntul; repararea autovehiculelor și motocicletelor	33725	36602	36602	39110	41616	41446	<i>Wholesale and retail trade; repair of motor vehicles and motorcycles</i>
din care: bărbați	19319	20948	20597	21537	23676	23289	<i>of which: men</i>
femei	14406	15654	16005	17573	17940	18157	<i>women</i>
Transport și depozitare	12521	13233	12982	13477	16066	16822	<i>Transportation and storage</i>
din care: bărbați	8477	8936	8838	9130	10900	11375	<i>of which: men</i>
femei	4044	4297	4144	4347	5166	5447	<i>women</i>
Transporturi terestre și transporturi prin conducte	2513	2601	2538	2619	3357	3010	<i>Land transport and transport via pipelines</i>
din care: bărbați	2196	2244	2207	2292	2911	2519	<i>of which: men</i>
femei	317	357	331	327	446	491	<i>women</i>

Activitatea (secțiuni CAEN Rev. 2)	2015	2016	2017	2018	2019	2020	Activity (CANE Rev. 2 sections)
Transporturi pe apă	-	19	4	5	2	4	Water transport
din care: bărbați	-	19	2	3	1	2	of which: men
femei	-	-	2	2	1	2	women
Transporturi aeriene	2284	2208	2422	2480	2440	2109	Air transport
din care: bărbați	1220	1132	1280	1323	1267	1315	of which: men
femei	1064	1076	1142	1157	1173	794	women
Depozitare și activități auxiliare pentru transporturi	5872	6162	6006	6282	7640	6658	Warehousing and support activities for transportation
din care: bărbați	3853	3990	3994	4117	4908	4033	of which: men
femei	2019	2172	2012	2165	2732	2625	women
Activități de poștă și de curier	1852	2243	2012	2091	2627	5041	Postal and courier activities
din care: bărbați	1208	1551	1355	1395	1813	3506	of which: men
femei	644	692	657	696	814	1535	women
Hoteluri și restaurante	3223	4303	4613	4673	4527	3965	Hotels and restaurants
din care: bărbați	1502	1872	1906	1827	1921	1634	of which: men
femei	1721	2431	2707	2846	2606	2331	women
Informații și comunicații	4656	5336	4675	4704	4875	5044	Information and communication
din care: bărbați	2878	3106	2548	2623	2655	2984	of which: men
femei	1778	2230	2127	2081	2220	2060	women
Activități editare	812	1196	461	465	466	424	Publishing activities
din care: bărbați	482	784	235	223	267	210	of which: men
femei	330	412	226	242	199	214	women
Activități de producție cinematografică, video și de programe de televiziune; înregistrări audio și activități de editare muzicală; Activități de difuzare și transmitere de programe	819	835	730	720	739	664	Motion picture, video and television production, sound recording and music publishing activities
din care: bărbați	483	440	390	359	523	484	of which: men
femei	336	395	340	361	216	180	women
Telecomunicații	1119	808	479	482	528	531	Telecommunications
din care: bărbați	746	626	381	326	367	390	of which: men
femei	373	182	98	156	161	141	women
Activități de servicii în tehnologia informației; Activități de servicii informatice	1906	2497	3005	3037	3142	3425	Computer programming, consultancy and related activities; Information service activities
din care: bărbați	1167	1256	1542	1715	1498	1900	of which: men
femei	739	1241	1463	1322	1644	1525	women
Intermedieri financiare și asigurări	1217	1435	1438	1927	2023	1988	Financial intermediation and insurance
din care: bărbați	418	554	680	727	747	690	of which: men
femei	799	881	758	1200	1276	1298	women
Intermedieri financiare, cu excepția activităților de asigurări și ale fondurilor de pensii	680	906	781	1078	1052	986	Financial intermediation, except insurance and pension funding
din care: bărbați	187	329	247	317	313	280	of which: men
femei	493	577	534	761	739	706	women
Activități de asigurări, reasigurări și ale fondurilor de pensii (cu excepția celor din sistemul public de asigurări sociale)	402	377	486	485	483	458	Insurance, reinsurance and pension funding (except compulsory social security)
din care: bărbați	194	188	349	344	342	313	of which: men
femei	208	189	137	141	141	145	women
Activități auxiliare intermedierilor financiare, activități de asigurare și fonduri de pensii	135	152	171	364	488	544	Activities auxiliary to financial intermediation, insurance activities and pensions funds
din care: bărbați	37	37	84	66	92	97	of which: men

	persoane / persons						
Activitatea (secțiuni CAEN Rev. 2)	2015	2016	2017	2018	2019	2020	Activity (CANE Rev. 2 sections)
femei	98	115	87	298	396	447	women
Tranzacții imobiliare	1401	1583	1722	1929	2078	2062	Real-estate activities
din care: bărbați	785	898	1076	1201	1326	1441	of which: men
femei	616	685	646	728	752	621	women
Activități profesionale, științifice și tehnice	7479	8355	8732	10113	8235	8018	Professional, scientific and technical activities
din care: bărbați	4324	4678	5262	5833	4335	4044	of which: men
femei	3155	3677	3470	4280	3900	3974	women
Cercetare-dezvoltare	2444	2671	2765	2893	2842	2762	Scientific research and development
din care: bărbați	1363	1530	1575	1623	1573	1524	of which: men
femei	1081	1141	1190	1270	1269	1238	women
Activități de servicii administrative și activități de servicii suport	9934	11045	13504	14496	14911	15226	Administrative and support service activities
din care: bărbați	6609	7473	9369	10446	11082	11700	of which: men
femei	3325	3572	4135	4050	3829	3526	women
Administrație publică și apărare; asigurări sociale din sistemul public	2511	3028	3196	3265	3195	3170	Public administration and defence; compulsory social security
din care: bărbați	1036	1307	1314	1387	1320	1316	of which: men
femei	1475	1721	1882	1878	1875	1854	women
Învățământ	3797	3891	4175	4339	4683	4464	Education
din care: bărbați	912	778	740	840	901	940	of which: men
femei	2885	3113	3435	3499	3782	3524	women
Sănătate și asistență socială	4158	4898	5145	4787	5627	5855	Human health and social work activities
din care: bărbați	964	1003	1072	957	1115	1153	of which: men
femei	3194	3895	4073	3830	4512	4702	women
Activități de spectacole, culturale și recreative	1895	1668	1810	2123	2167	2051	Arts, entertainment and recreation
din care: bărbați	877	918	887	1017	1011	942	of which: men
femei	1018	750	923	1106	1156	1109	women
Alte activități de servicii	759	985	1113	1180	1327	1330	Other service activities
din care: bărbați	193	257	371	448	420	460	of which: men
femei	566	728	742	732	907	870	women

3.1.7. EFECTIVUL SALARIAȚILOR LA SFÂRȘITUL ANULUI, PE FORME DE PROPRIETATE 3.1.7. EMPLOYEES AT END OF YEAR, BY TYPE OF OWNERSHIP

	persoane / persons						
Forme de proprietate	2015	2016	2017	2018	2019	2020	Type of ownership
Total	130645	143376	150249	158567	164209	166687	Total
Proprietate publică	15273	16526	17705	17916	18528	18358	Public ownership
Proprietate integral de stat	4003	4190	4892	5136	5459	5744	State integral ownership
Proprietate mixtă	5891	6068	5887	5429	5401	5146	Mixed ownership
Proprietate majoritar de stat	3696	3915	3979	3828	3827	3611	State majority ownership
Proprietate majoritar privată	2195	2153	1908	1601	1574	1535	Private majority ownership
Proprietate privată	76044	85991	87557	94972	98143	102640	Privat ownership
Proprietate cooperatistă	17	413	18	91	14	69	Co-operative ownership
Proprietate obștească	174	174	179	188	279	275	Community ownership
Proprietate integral străină	33246	34204	38903	39971	41844	40199	Foreign integral ownership
Proprietate publică de interes național și local	11270	12336	12813	12780	13069	12614	National and local interest public ownership

3.1.8. ȘOMERII ÎNREGISTRAȚI DUPĂ NIVELUL DE INSTRUIRE, LA SFÂRȘITUL ANULUI
3.1.8. REGISTERED UNEMPLOYED BY EDUCATIONAL LEVEL, END OF YEAR

Denumire	U.M.	2015	2016	2017	2018	2019	2020	M.U.	Name
Șomeri – total	pers.	2174	1962	1207	1299	776	1441	pers.	Unemployed - total
bărbați	pers.	1094	1059	619	595	332	557	pers.	men
femei	pers.	1080	903	588	704	444	884	pers.	women
Primar, gimnazial și profesional	pers.	1607	1415	853	929	509	681	pers.	Primary, lower secondary, vocational
din care: femei	pers.	747	635	397	469	285	419	pers.	of which: women
Liceal și postliceal	pers.	424	441	289	286	195	581	pers.	Upper secondary and post secondary education
din care: femei	pers.	229	197	148	180	106	352	pers.	of which: women
Universitar	pers.	143	106	65	84	72	179	pers.	Tertiary
din care: femei	pers.	104	71	43	55	53	113	pers.	of which: women
Rata șomajului	%	1,2	1,0	0,6	0,6	0,4	0,7	%	Unemployment rate
din care: femei	%	1,4	1,1	0,7	0,8	0,5	1,0	%	of which: women
Beneficiari de indemnizație de șomaj (șomeri cu experiență în muncă) și beneficiari de indemnizație de șomaj (șomeri fără experiență în muncă) – total	pers.	732	622	376	320	324	980	pers.	Recipients of unemployment benefit (unemployed with working experience) and recipients of unemployment benefit (unemployed without working experience) – total
din care: femei	pers.	415	356	229	213	211	626	pers.	of which: women
Primar, gimnazial și profesional	pers.	308	255	163	156	156	502	pers.	Primary, lower secondary, vocational
din care: femei	pers.	153	135	87	98	103	321	pers.	of which: women
Liceal și postliceal	pers.	307	274	159	110	115	304	pers.	Upper secondary and post secondary education
din care: femei	pers.	175	153	106	77	71	192	pers.	of which: women
Universitar	pers.	117	93	54	54	53	174	pers.	Tertiary
din care: femei	pers.	87	68	36	38	37	113	pers.	of which: women
Din total beneficiari de indemnizație de șomaj – beneficiari de indemnizație de șomaj (șomeri cu experiență în muncă)	pers.	576	577	357	310	309	973	pers.	From total recipients of unemployment indemnity – recipients of unemployment benefit (unemployed with working experience)
din care: femei	pers.	337	333	219	207	203	623	pers.	of which: women
Primar, gimnazial și profesional	pers.	305	255	163	156	156	502	pers.	Primary, lower secondary, vocational
din care: femei	pers.	151	135	87	98	103	321	pers.	of which: women
Liceal și postliceal	pers.	169	229	140	100	100	297	pers.	Upper secondary and post secondary education
din care: femei	pers.	112	130	96	71	63	189	pers.	of which: women
Universitar	pers.	102	93	54	54	53	174	pers.	Tertiary
din care: femei	pers.	74	68	36	38	37	113	pers.	of which: women
Din total beneficiari de indemnizație de șomaj – beneficiari de indemnizație de șomaj (fără experiență în muncă)	pers.	156	45	19	10	15	7	pers.	From total recipients of unemployment benefit – recipients of unemployment benefit (unemployed without working experience)
din care: femei	pers.	78	23	10	6	8	3	pers.	of which: women
Primar, gimnazial și profesional	pers.	3	-	-	-	-	-	pers.	Primary, lower secondary, vocational
din care: femei	pers.	2	-	-	-	-	-	pers.	of which: women
Liceal și postliceal	pers.	138	45	19	10	15	7	pers.	Upper secondary and post secondary education
din care: femei	pers.	63	23	10	6	8	3	pers.	of which: women
Universitar	pers.	15	-	-	-	-	-	pers.	Tertiary
din care: femei	pers.	13	-	-	-	-	-	pers.	of which: women
Persoane care nu beneficiază de drepturi bănești – total	pers.	1442	1340	831	979	452	461	pers.	Not beneficiaries of money rights - total
din care: femei	pers.	665	547	359	491	233	258	pers.	of which: women
Primar, gimnazial și profesional	pers.	1299	1160	690	773	353	179	pers.	Primary, lower secondary, vocational
din care: femei	pers.	594	500	310	371	182	98	pers.	of which: women
Liceal și postliceal	pers.	117	167	130	176	80	277	pers.	Upper secondary and post secondary education
din care: femei	pers.	54	44	42	103	35	160	pers.	of which: women
Universitar	pers.	26	13	11	30	19	5	pers.	Tertiary
din care: femei	pers.	17	3	7	17	16	-	pers.	of which: women

Sursa: Agenția Națională pentru Ocuparea Forței de Muncă / Source: National Agency for Employment

3.2.1. NUMĂRUL ACCIDENTAȚILOR ÎN MUNCĂ ȘI A CONFLICTELOR DE INTERESE
3.2.1. NUMBER OF INJURED AT WORK AND INTEREST CONFLICTS

Denumire	U.M.	2015	2016	2017	2018	2019	2020	M.U.	Name
Accidentați în muncă – total	pers.	110	143	162	142	145	98	pers.	Injured at work – total
din care: - incapacitate temporară de muncă	pers.	108	141	160	137	143	96	pers.	of which: - temporary incapacity of work
- mortale	pers.	2	2	2	5	2	2	pers.	- fatal
- în accidente colective de muncă	pers.	-	-	-	-	5	3	pers.	- in collective accidents at work
- mortal, în accidente colective de muncă	pers.	-	-	-	-	1	1	pers.	- fatal, in collective accidents at work
Rata accidentelor de muncă	%	0,75	0,83	1,08	0,90	0,88	0,59	%	Rate of accidents at work
Numărul conflictelor de interes	nr.	1	1	-	-	-	-	no.	Number of conflicts of interest
Salariați din unități cu conflicte de interes	nr.	760	760	-	-	-	-	no.	Employees in units with conflicts of interest
Salariați participanți la conflicte de interes	nr.	440	440	-	-	-	-	no.	Employees to the conflicts of interest

CAPITOLUL 4

CÂȘTIGUL SALARIAL NOMINAL MEDIU BRUT ȘI NET LUNAR, PE ACTIVITĂȚI

CHAPTER 4

AVERAGE GROSS AND NET NOMINAL MONTHLY EARNINGS, BY ACTIVITIES

	Pag.		Page
4.1. Indicii câștigului salarial mediu net real	98	4.1. Indices of average real net earnings	98
4.2. Câștigul salarial nominal mediu brut lunar, pe activități ale economiei naționale și pe sexe	99	4.2. Average gross nominal monthly earnings, by activity of national economy and by sex	99
4.3. Câștigul salarial nominal mediu net lunar, pe activități ale economiei naționale și pe sexe	103	4.3. Average net nominal monthly earnings, by activity of national economy and by sex	103

SURSA DATELOR

Cercetări statistice:

- Cercetarea statistică privind costul forței de muncă în unitățile economico-sociale (conform Regulamentului Consiliului și Parlamentului European nr. 530/1999 privind statisticile structurii câștigurilor salariale și costului forței de muncă);
- Cercetarea statistică lunară asupra câștigurilor salariale, în unitățile economico-sociale (conform Regulamentului Consiliului și Parlamentului European nr. 1165/1998 și nr. 1158/2005 privind statisticile pe termen scurt).

Surse administrative:

- Agenția Națională de Administrare Fiscală - Declarația privind obligațiile de plată a contribuțiilor sociale, impozitului pe venit și evidența nominală a persoanelor asigurate (D112).

PRECIZĂRI METODOLOGICE

VENITURILE POPULAȚIEI

Cercetarea statistică privind costul forței de muncă este o cercetare statistică anuală complexă care furnizează elementele necesare efectuării unor analize privind evoluția diferitelor componente ale costului forței de muncă și corelațiile dintre ele, oferind, totodată, elementele necesare calculului mărimii brute și nete, lunare și orare, a câștigului salarial structurat pe activități ale economiei naționale, forme de proprietate, forme juridice, categorii de salariați, sexe, regiuni de dezvoltare și județe. Se realizează pe un eșantion de circa 26800 de operatori economici și sociali, aparținând tuturor claselor de mărime a întreprinderii, indiferent de numărul de salariați. Unitățile economice cu 50 salariați și peste sunt cuprinse exhaustiv în cercetare. Unitățile din sectorul bugetar sunt cuprinse exhaustiv în cercetare, excepție făcând unitățile administrației publice locale pentru care datele la nivelul consiliilor locale comunale se colectează pe bază de eșantion reprezentativ la nivel de județ (cca. 820 de unități).

DATA SOURCE

Statistical surveys:

- *The labour cost survey, in socio-economic units (according to Council Regulation (EC) No 530/1999 concerning structural statistics on earnings and on labour costs);*
- *The monthly statistical survey on earnings, in socio-economic units (according to Council Regulation (EC) No 1165/98 and Regulation (EC) No 1158/2005 of the European Parliament and of the Council concerning short-term statistics);*

Administrative sources:

- *The National Agency for Fiscal Administration - Declaration on payment obligations related to social contributions, the income tax and nominal records of insured persons (D112);*

METHODOLOGICAL NOTES

POPULATION INCOME

The labour cost survey is a complex yearly statistical survey which provides the necessary elements for the analysis of the evolution of various labour cost components and the correlations among them, offering, as well, the necessary elements for the calculation of the gross, net, monthly and hourly earnings broken down by national economy activity, ownership type, legal form, employee category, sex, development region and county. It is conducted on a sample of about 26800 economic and social operators, from all enterprise size classes, irrespective of the employee number. The economic units with 50 or more employees are exhaustively surveyed. The units of the budgetary sector are exhaustively surveyed, except for local public administration units for which the data on local communal councils are collected based on a representative sample at county level (about 820 units).

Nu sunt cuprinse forțele armate și personalul asimilat (Ministerul Apărării Naționale, Ministerul Afacerilor Interne, Serviciul Român de Informații etc.).

În anul de referință 2020, pentru îmbunătățirea gradului de fiabilitate a datelor la nivel de județ (NUTS3) și diviziune CAEN Rev. 2 (2 cifre), eșantionul anchetei a fost extins cu circa 17200 agenți economici aparținând clasei de mărime sub 50 de salariați, pentru care s-au aplicat metode de estimare a indicatorilor statistici din sursele administrative¹⁾ („Declarația privind obligațiile de plată a contribuțiilor sociale, impozitului pe venit și evidența nominală a persoanelor asigurate (D112)”).

Cercetarea statistică lunară asupra câștigurilor salariale asigură producerea informațiilor necesare pentru evaluarea tendințelor pe termen scurt ale câștigurilor salariale medii și ale numărului de salariați la nivel de activități ale economiei naționale. Cercetarea se realizează cu periodicitate lunară, fiind cercetate circa 23300 întreprinderi și unități locale. Unitățile din sectorul bugetar sunt cuprinse exhaustiv în cercetare, excepție făcând unitățile administrației publice locale pentru care datele la nivelul consiliilor locale comunale se colectează pe bază de eșantion reprezentativ la nivel de județ (cca. 820 de unități). Pentru sectorul economic se includ în cercetare unitățile cu 4 salariați și peste, care reprezintă 89% din numărul total al salariaților din acest sector. Sunt excluse forțele armate și personalul asimilat (Ministerul Apărării Naționale, Ministerul Afacerilor Interne, Serviciul Român de Informații etc.). Rezultatele acestei cercetări sunt utilizate pentru calculul indicilor trimestriali ai costului orar al forței de muncă.

Câștigul salarial nominal brut cuprinde sumele brute plătite salariaților de către agenții economici în perioada de referință, astfel:

- **Sumele brute plătite din fondul de salarii pentru timpul lucrat:**
 - salariile de bază brute corespunzătoare timpului efectiv lucrat în program normal și suplimentar (inclusiv indexările și indemnizațiile de conducere, salariile de merit și alte drepturi care potrivit actelor normative fac parte din salariul de bază);
 - sporurile și indemnizațiile acordate sub formă de procent din salariul de bază brut sau în sumă fixă;
 - premiile/bonusurile/beneficiile din cursul anului și anuale sub diferite forme din fondul de salarii (inclusiv al 13-lea salariu, primele de vacanță);

Armed forces and similar staff (the Ministry of National Defence, the Ministry of Internal Affairs, the Romanian Intelligence Service etc.) are excluded.

In the reference year 2020 in order to improve the reliability of the data at county (NUTS3) and CANE Rev. 2 division (2 digits) level, the survey sample was extended by about 17200 economic units belonging to the size class below 50 employees, for which methods of estimating the statistical indicators from administrative sources were applied¹⁾ (“Declaration on payment obligations related to social contributions, the income tax and nominal records of insured persons (D112)”).

The monthly survey on earnings ensures the necessary information for evaluating the short-term trends of average earnings and of the number of employees at the level of national economy activities. The survey is monthly carried out by observing approximately 23300 enterprises and local units. The units of the budgetary sector are exhaustively surveyed, excepting the local public administration units for which the data at communal local council level are collected based on a sample that is representative at county level (about 820 units). As regards the economic sector, the units with 4 or more employees, accounting for 89% of the total number of employees in this sector, are included in the survey. The military staff as well as the similar staff (the Ministry of National Defence, the Ministry of Internal Affairs, the Romanian Intelligence Service etc.) are excluded. The results of this survey are used for calculating the quarterly indices on the hourly labour cost.

The gross nominal earnings include the gross amounts paid by economic operators to employees in the reference period, namely:

- **Gross amounts paid from the salary funds for time worked:**
 - gross basic salaries corresponding to the hours actually worked as full time and overtime (including indexation, leadership allowances, performance salaries and other rights which, according to the legislation, are included in the basic salary);
 - bonuses and allowances granted as a percentage of the basic salary or as flat rates;
 - bonuses/premiums/benefits granted over the year or annually in different forms (including the 13th salary, holiday bonuses);

¹⁾ Agenția Națională de Administrare Fiscală
The National Agency for Fiscal Administration

- plățile / primele excepționale (ocasionale) efectuate către salariații care părăsesc întreprinderea sau acordate acestora (inclusiv primele acordate cu ocazia pensionării), cu condiția ca aceste sume să **nu** fie prevăzute în contractul de muncă;

-sumele acordate salariaților pentru transportul de la și la locul de muncă;

-sumele brute acordate salariaților pentru plata zilelor de concediu de odihnă neefectuat;

-sumele aferente stimulentei de risc acordat personalului medical, potrivit prevederilor legale în vigoare;

-alte sume/adaosuri acordate din fondul de salarii potrivit prevederilor legale în vigoare și/sau stabilite prin contractele de muncă;

-plata managerului sau, după caz, indemnizația brută a administratorului sau premiile de performanță acordate acestora, potrivit contractelor de management, de administrare, de mandat sau a contractelor de performanță încheiate potrivit prevederilor legale în vigoare.

- Sumele brute plătite din fondul de salarii pentru timpul nelucrat:

-sumele plătite pentru timpul nelucrat (concedii de odihnă, de studii, pentru zilele de sărbători legale, evenimente familiale deosebite etc.) potrivit prevederilor legale în vigoare și/sau stabilite prin contractele de muncă;

-indemnizațiile suportate de angajator pentru incapacitate temporară de muncă generată de boli obișnuite sau de accidente în afara muncii, boli profesionale și accidente de muncă, și care sunt plătite din fondul de salarii (exclusiv sumele plătite din bugetul Fondului național unic de asigurări sociale de sănătate și bugetul Asigurărilor pentru accidente de muncă și boli profesionale), potrivit prevederilor legale în vigoare;

-indemnizațiile suportate de angajator pentru salariații aflați în carantină/izolare la domiciliu, potrivit prevederilor legale în vigoare;

-sumele plătite pentru întreruperi ale lucrului neimputabile salariaților (inclusiv șomajul tehnic, care beneficiază de o indemnizație din salariul de bază plătit din fondul de salarii, potrivit prevederilor legale în vigoare);

-indemnizațiile pentru perioada suspendării temporare a contractului individual de muncă din inițiativa angajatorului (șomaj tehnic), indiferent dacă sunt suportate de angajator sau din bugetul de stat, potrivit prevederilor legale în vigoare;

- (occasional) exceptional payments / bonuses paid to the employees who are leaving the enterprise (including retirement bonuses), only if the amounts concerned **are not** related to an employment contract;

-amounts paid to employees for transportation from and to the workplace;

-amounts granted for the remuneration of employees for holiday leaves not taken;

-amounts related to the risk incentive granted to the medical staff, in accordance with the legal provisions in force;

-other amounts paid in accordance with the legal provisions in force and/or established by the employment contracts;

-managers' pay or, as the case may be, the gross allowances of administrators or the performance bonuses granted to them, in accordance with the management, administration, mandate or performance contracts concluded according to the legal provisions in force.

- Gross amounts paid from the salary funds for hours not worked:

-amounts paid for hours not worked (holiday or study leaves, legal holidays, special family events etc.) in accordance with the legal provisions in force and/or established by the employment contracts;

-allowances borne by employers for temporary incapacity for work, caused by ordinary illness or accidents outside the workplace, occupational diseases and accidents at work, and which are paid from the salary funds (excluding the amounts paid from the budget of the Single National Social Health Insurance Fund and the budget of the Insurance against Accidents at Work and Occupational Diseases), in accordance with the legal provisions in force;

-allowances borne by employers for the employees who were in quarantine/home isolation, in accordance with the legal provisions in force;

-amounts paid for interruptions of work that is not imputable to employees (including technical unemployment, for which an allowance based on the basic salary is paid from the salary funds, in accordance with the legal provisions in force);

-allowances from which the employees benefit for the period when the individual employment contract is temporarily suspended at the employer's initiative (technical unemployment), regardless of whether they are borne by the employer or from the state budget, in accordance with the legal provisions in force;

-**indemnizațiile pentru zilele libere acordate părinților pentru supravegherea copiilor**, în situația închiderii temporare a unităților de învățământ, potrivit prevederilor legale în vigoare;

-**indemnizațiile acordate ca urmare a reducerii timpului de muncă**, potrivit prevederilor legale în vigoare.

- **Sumele brute plătite din fondul de salarii sub forma drepturilor în natură și a ajutoarelor bănești** cuprind contravaloarea drepturilor în natură și a ajutoarelor bănești acordate ca retribuire a muncii (potrivit prevederilor legale în vigoare și/sau stabilite prin contractele de muncă);
- **Sumele brute pentru perioade anterioare** plătite retroactiv ca urmare a câștigării în instanță a drepturilor bănești aferente anilor anteriori;
- **Sumele brute acordate salariaților (ca stimulente) din profitul net** al unității, inclusiv suma corespunzătoare cotei managerului sau administratorului, după caz, exclusiv dividendele plătite din profitul net;
- **Sumele brute plătite din alte fonduri** (inclusiv drepturi în natură, ajutoare bănești, indemnizația/norma de hrană, alte stimulente) decât din fondul de salarii, inclusiv sumele încasate ca penalități provenite din sumele încasate prin executare silită potrivit Codului de procedură fiscală, din cele încasate în cadrul procedurii de reorganizare judiciară și faliment, alte stimulente acordate în afara fondului de salarii, sumele plătite pentru activitatea prestată în proiecte finanțate din fonduri europene, sumele plătite direct din costuri pentru drepturile în natură sub formă de produse, chirie, combustibil, energie, transport, contravaloarea biletelor de valoare (tichete de masă, tichete de creșă, tichete cadou, tichete culturale și vouchere/tichete de vacanță) toate sumele acordate conform prevederilor legale în vigoare.

Câștigul salarial mediu brut lunar se calculează prin raportarea sumelor brute plătite din fondul de salarii, din profitul net și alte fonduri, la care se adaugă sumele brute aferente anilor anteriori, la numărul mediu al salariaților și la numărul de luni ale anului. Numărul mediu al salariaților se definește conform precizărilor de la Capitolul 3 - Forța de muncă.

-allowances from which the employees benefit in relation to the days off granted to parents for the supervision of children, in cases of temporary closure of educational institutions, in accordance with the legal provisions in force;

-allowances from which the employees benefit as a result of a reduction of working hours, in accordance with the legal provisions in force.

- *Gross amounts paid to employees and corresponding to payments in kind and cash aids include the equivalent value of the payments in kind and of the cash aids, given as work remuneration (in accordance with the legal provisions in force and/or established by the employment contracts);*
- *Gross amounts paid for previous periods, which include backdated pay arrears as a consequence of winning the lawsuits involving the money rights related to previous years;*
- *Gross amounts paid to employees (as incentives) from the net profit of the unit, including the amount corresponding to the share of the manager or administrator, as the case may be, excluding dividends paid from the net profit;*
- *Gross amounts paid from other funds (including payments in kind, cash aids, the food allowance, other allowances) than the salary funds, including the amounts collected as penalties by means of enforced recovery in accordance with the Fiscal Procedure Code or in the framework of the restructuring and insolvency procedure, other incentives granted outside the salary funds, the amounts paid for activities performed in projects financed from European funds, payments in kind such as products, rents, fuel, energy, transport; the equivalent value of vouchers (meal tickets, gift tickets, nursery tickets, cultural tickets, holiday vouchers/tickets), all the amounts granted based on the legal provisions in force.*

The average gross monthly earnings are calculated by relating the gross sums paid from the salary funds, from the net profit and other funds, plus backdated pay arrears, to the average number of employees and to the number of the months of the year. The average number of employees is defined as specified in Chapter 3 - Labour force.

Câștigul salarial mediu net lunar rezultă prin scăderea din sumele brute plătite aferente câștigului salarial mediu brut lunar a contribuției de asigurări sociale datorată de salariați, a contribuției de asigurări sociale de sănătate datorată de salariați și a impozitului corespunzător, rezultatul fiind împărțit la numărul mediu al salariaților și la numărul de luni ale anului.

Până în anul **2018**, **câștigul salarial mediu net lunar** se calcula prin scăderea din sumele brute plătite aferente **câștigului salarial mediu brut lunar** a contribuției salariaților la bugetul asigurărilor pentru șomaj, a contribuției individuale de asigurări sociale de stat, a contribuției salariaților pentru asigurările sociale de sănătate și a impozitului corespunzător, rezultatul fiind împărțit la numărul mediu al salariaților și la numărul de luni ale anului.

Câștigul salarial mediu lunar net reprezintă raportul dintre sumele nete plătite salariaților de către agenții economici în luna de referință, indiferent pentru ce perioadă se cuvin, și numărul mediu al salariaților, respectiv numărul de luni ale perioadei de referință.

Conform prevederilor legislației naționale în vigoare (OUG nr. 79/2017 cu modificările și completările ulterioare), contribuțiile de asigurări sociale, respectiv cele de asigurări sociale de sănătate care cădeau în sarcina angajatorului au fost transferate în sarcina salariatului și, **începând cu anul de referință 2018**, sunt suportate în totalitate de salariat, fiind reflectate în cuantumul brut al câștigului salarial.

În consecință, indicatorul „**câștigul salarial mediu brut lunar**” produs și diseminat **începând cu anul de referință 2018** nu mai este comparabil cu seriile de date anterioare.

Aceste prevederi legale nu influențează comparabilitatea datelor pentru seriile de „**câștig salarial mediu net lunar**”.

Indicele câștigului salarial real se calculează ca raport între indicele câștigului salarial nominal mediu net și indicele general al prețurilor de consum al populației, exprimat procentual.

Costul forței de muncă reprezintă totalitatea cheltuielilor unității (suportate de angajator) pentru forța de muncă și anume:

-sume brute plătite direct salariaților (cheltuieli directe):

-sume brute plătite din fondul de salarii, profitul net și alte fonduri conform precizărilor de la câștigul salarial nominal brut;

The average net monthly earnings are obtained by subtracting from the gross amounts paid in relation to the average gross monthly earnings the social insurance contribution payable by employees, the social health insurance contribution payable by employees and the related tax, with the result being divided by the average number of employees and the number of months of the year.

Until 2018, the average net monthly earnings were calculated by subtracting from the gross amounts paid in relation to the average gross monthly earnings the contribution of employees to the unemployment insurance budget, the individual social insurance contribution, the contribution of employees to social health insurance and the related tax, with the result being divided by the average number of employees and the number of months of the year.

The average net monthly earnings are ratios that take into account the net amounts paid by economic operators to employees in the reference month, irrespective of the period for which they are paid, the average number of employees and the number of months of the reference period.

According to the provisions of the national legislation in force (Government Emergency Ordinance No 79/2017, as subsequently amended), the social insurance contributions and social health insurance contributions that were payable by employers were shifted to employees and, starting with the reference year 2018, they are fully borne by employees and are reflected in the gross amount of earnings.

Consequently, the indicator on “average gross monthly earnings” produced and disseminated starting with the reference year 2018 is no longer comparable with previous data series.

These legal provisions do not influence data comparability for the series of “average net monthly earnings”.

The real earnings index is calculated as a ratio between the average net nominal earnings index and the general population consumer price index, and is expressed as a percentage.

The labour cost includes the unit’s entire expenditure borne by the employer on labour, namely:

-gross amounts directly paid to employees (direct expenditure):

-gross payments from the salary fund, the net profit and other funds as specified under the definition of gross nominal earnings;

-sume brute plătite pentru incapacitate temporară de muncă (exclusiv sumele brute plătite din fondul de salarii) din bugetul Fondului național unic de asigurări sociale de sănătate și bugetul Asigurărilor pentru accidente de muncă și boli profesionale;

-alte cheltuieli ale unității cu forța de muncă (cheltuieli indirecte) pentru:

-formarea profesională a salariaților (cheltuieli efectuate de angajator pentru pregătirea profesională și perfecționarea salariaților relativ la activitatea desfășurată ori în materie de sănătate și siguranță la locul de muncă: cheltuieli de participare la cursuri și instruirii (inclusiv cheltuieli cu diurna, transportul și cazarea suportate de angajator aferente participanților la cursuri susținute în afara unității), plata instructorilor care nu sunt salariați ai unității, cheltuieli cu materiale didactice, sume plătite de angajator către organizațiile de formare profesională);

-protecția socială a șomerilor (până în anul **2017**);

-contribuția asiguratorie pentru muncă datorată de angajator bugetului general consolidat (începând cu anul 2018);

-contribuția angajatorilor pentru asigurări și protecție socială, ce cuprinde:

-contribuțiile sociale obligatorii ale angajatorului;

-contribuția angajatorului la asigurările voluntare de sănătate;

-contribuția angajatorului la fondurile de pensii facultative;

-cheltuielile cu alimentele de întărire a organismului (inclusiv masa caldă și alimentația antidot) prevăzute în acte normative;

-servicii sociale, ce cuprind cheltuielile pentru:

-creșe și grădinițe;

-servicii culturale, educative și recreative;

-reducerea costului biletelor de odihnă și tratament;

-echipamentul de protecție și de lucru asigurate salariaților, necesare în activitatea desfășurată și care nu sunt destinate folosirii în scop personal;

-transportul personalului de la și la locul de muncă cu autovehicule proprii/închiriate ale angajatorului;

-recrutarea de personal;

-gross amounts paid for temporary incapacity for work (excluding gross amounts paid from the salary fund) from the budget of the Single National Social Health Insurance Fund and the budget of the Insurance against Accidents at Work and Occupational Diseases;

-other labour expenditure of the unit (indirect expenditure) on:

-the vocational training of employees (the expenditure incurred by the employer for the vocational training and improvement of employees in relation to the activities or in matters of health and safety at work: courses attendance and training expenditure (including the costs paid by the employer and related to the daily expenses, transport and accommodation related to the courses held outside the unit in which the participants are involved), payment of trainers who are not employees of unit, expenditure on educational materials, the amounts paid by the employer to the professional training organizations);

-employer's contribution for the unemployed social protection (before 2017);

-the work insurance contribution payable by employers to the general government budget (since 2018);

-the contribution of employers to insurance and social protection, which includes:

-the mandatory social contributions of the employers;

-the contribution of employers to voluntary health insurance;

-the contribution of employers to optional pension funds;

-the expenses on food for strengthening the body (including hot meals and the antidote diet) provided for in legal acts;

-social services comprising the expenditure on:

-crèches and kindergartens;

-cultural, educational and recreational services;

-discounts for spa and health treatment tickets;

-work and protective equipment for work related activities and not for personal use;

-staff transportation from and to the work place with the employer's own/rented vehicles;

-staff recruitment;

-alte cheltuieli (inclusiv sumele plătite membrilor consiliului de administrație, consiliilor județene și locale, sumele plătite pentru salariații care părăsesc întreprinderea, cheltuieli cu medicina muncii sau cele în contextul pandemiei COVID-19, de testare a salariaților la inițiativa angajatorului, potrivit prevederilor legale în vigoare).

Începând cu anul **2018**, contribuțiile sociale obligatorii ale angajatorului includ:

- contribuția de asigurări sociale datorată de angajator bugetului asigurărilor sociale de stat;
- contribuția angajatorului la fondul pentru persoanele cu dizabilități;
- alte contribuții sociale obligatorii ale angajatorului (exclusiv contribuția asiguratorie pentru muncă).

Până în anul **2018**, contribuțiile sociale obligatorii ale angajatorului includ:

- contribuția angajatorului pentru asigurările sociale de sănătate;
- contribuția angajatorului pentru asigurările pentru accidente de muncă și boli profesionale rămase după plata unor drepturi acordate salariaților;
- contribuția angajatorului pentru asigurările sociale de stat;
- contribuția angajatorului la bugetul fondului național unic de asigurări sociale de sănătate rămasă după plata unor drepturi acordate salariaților;
- contribuția angajatorului la fondul de garantare pentru plata creanțelor salariale;
- contribuția angajatorului la fondul pentru persoanele cu dizabilități.

În cheltuielile unității cu forța de muncă nu sunt incluse transferurile de la bugetul statului către angajator pentru stimularea ocupării forței de muncă, prin (re)încadrarea în muncă a persoanelor (de exemplu: absolvenți, șomeri), respectiv cele acordate în contextul situației cauzate de pandemia COVID-19 și al stării de urgență/alertă, sub formă de:

- indemnizații pentru perioada suspendării temporare a contractului de muncă din inițiativa angajatorului (șomaj tehnic);
- indemnizații pentru zilele libere acordate părinților pentru supravegherea copiilor, în situația închiderii temporare a unităților de învățământ;
- indemnizații primite ca urmare a reducerii timpului de muncă.

-other expenditure (including the gross amounts paid to the management board, county and local councils, the amounts paid for the employees leaving the enterprise, the occupational health expenditure or testing for COVID-19 at the employer initiative, in accordance with the legal provisions in force).

Starting with 2018, the mandatory social contributions of the employers include:

- the security contribution paid by the employer to the state social insurance budget;*
- the contribution of employers to the disabilities fund;*
- other compulsory social contributions paid by the employers (excluding the employment insurance contributions paid by the employers to the general consolidated budget).*

Before 2018, the mandatory social contributions of the employers include:

- employers' contributions to social health insurance;*
- employers' contributions to insurance against accidents at work and occupational diseases remaining after the payment of certain rights to employees;*
- employers' contributions to state social insurance;*
- employers' contributions to the budget of the single national social health insurance remaining after the payment of certain rights to employees;*

- employers' contributions to insurance guaranteeing wage claims;*
- the contribution of employers to the fund for disabled persons.*

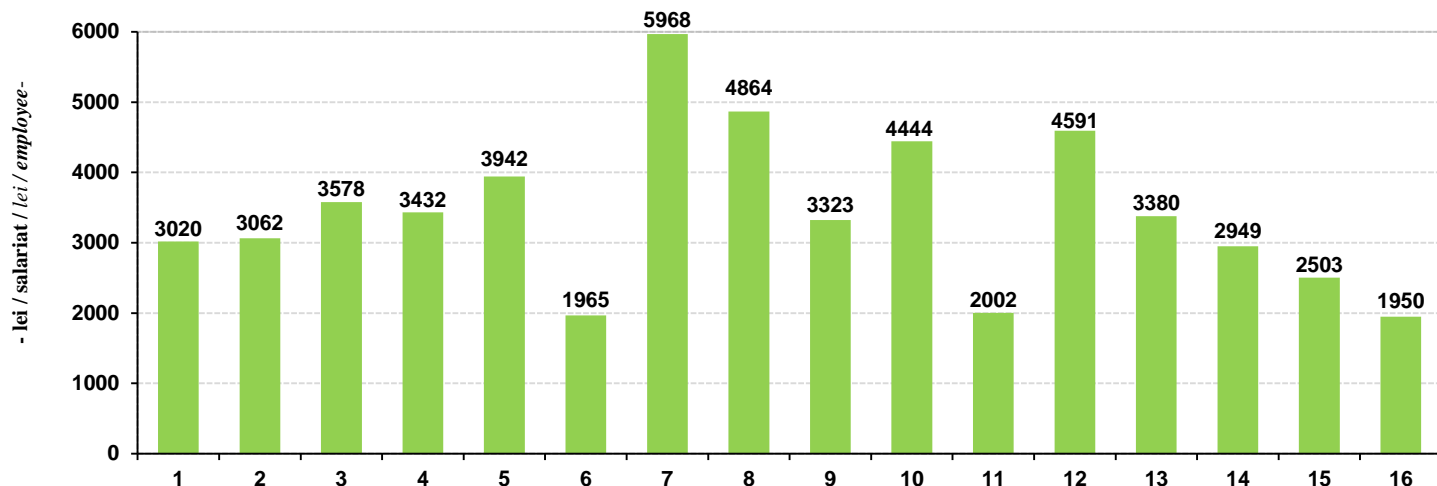
The unit's labour expenditure does not include the transfers from the state budget to the employer for the stimulation of employment, by (re)employing people (for example: graduates, unemployed), respectively those granted in the context of the situation caused by the COVID-19 pandemic and of the state of emergency/alert, in the form of:

- allowances for the period when the labour contract is temporarily suspended at the initiative of the employer (technical unemployment);*
- allowances for days off granted to parents for the supervision of children, in case of temporary closure of schools;*
- allowances received as a result of reduced working time.*

4.G1. CÂȘTIGUL SALARIAL NOMINAL MEDIU NET LUNAR PE ACTIVITĂȚI ALE ECONOMIEI NAȚIONALE, ÎN ANUL 2020

4.G1. AVERAGE NET NOMINAL MONTHLY EARNINGS BY ACTIVITY OF NATIONAL ECONOMY, IN 2020

CAEN Rev. 2 / CANE Rev. 2



1-Agricultură, silvicultură și pescuit/Agriculture, forestry and fishing

2-Industria/Industry¹⁾

3-Construcții/Construction

4-Comerț cu ridicata și cu amănuntul; repararea autovehiculelor și motocicletelor /Wholesale and retail trade; repair of motor vehicles and motorcycles

5-Transport și depozitare/Transportation and storage

6-Hoteluri și restaurante/Hotels and restaurants

7-Informații și comunicații/Information and communication

8-Intermedieri financiare și asigurări/Financial intermediation and insurance

9-Tranzacții imobiliare/Real estate activities

10-Activități profesionale, științifice și tehnice/Professional, scientific and technical activities

11-Activități de servicii administrative și activități de servicii suport/Administrative and support service activities

12-Administrație publică și apărare; asigurări sociale din sistemul public/Public administration and defence; compulsory social security²⁾

13-Învățământ/Education

14-Sănătate și asistență socială/Human health and social work activities

15-Activități de spectacole, culturale și recreative/Arts, entertainment and recreation

16-Alte activități de servicii/Other service activities

¹⁾ Inclusiv producția și furnizarea de energie electrică și termică, gaze, apă caldă și aer condiționat și distribuția apei; salubritate, gestionarea deșeurilor, activități de decontaminare.

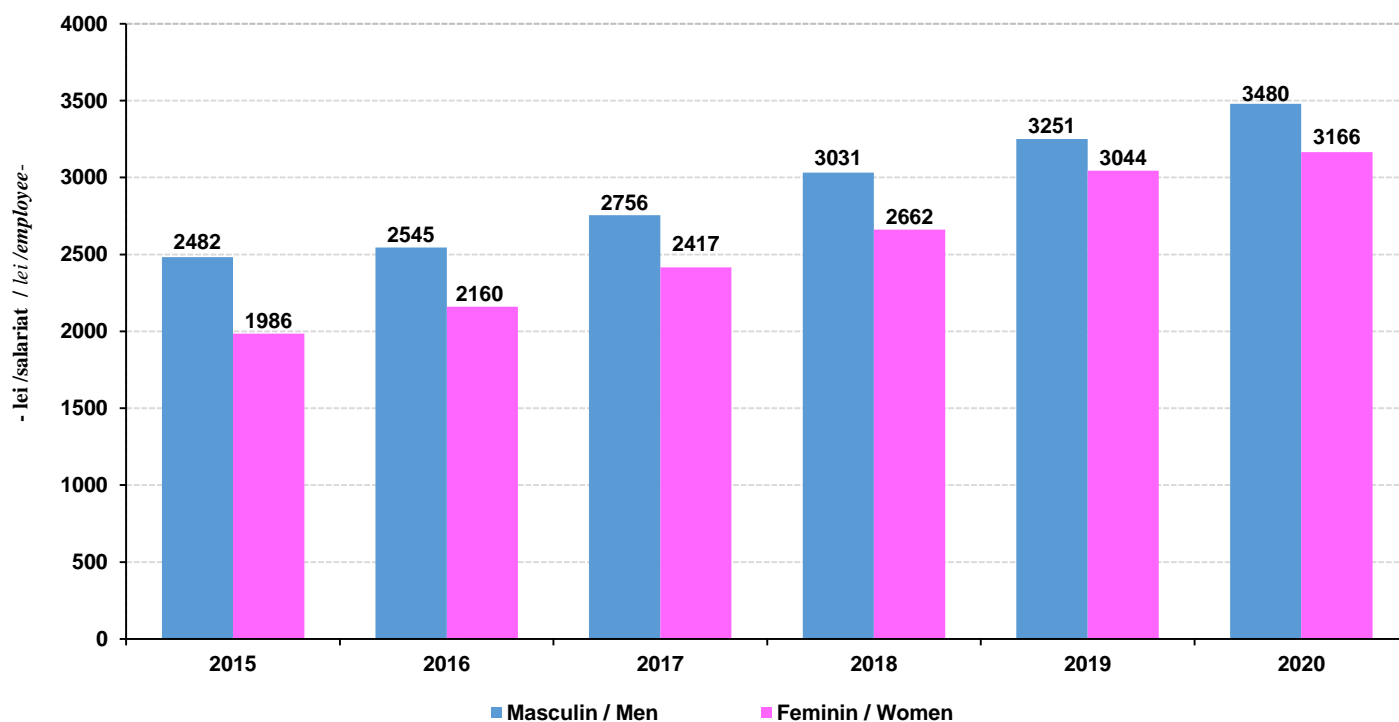
Including Electricity, gas, steam and air conditioning supply and Water supply; sewerage, waste management and remediation activities.

²⁾ Exclusiv forțele armate și personalul asimilat (Ministerul Apărării Naționale, Ministerul Afacerilor Interne, Serviciul Român de Informații etc.).

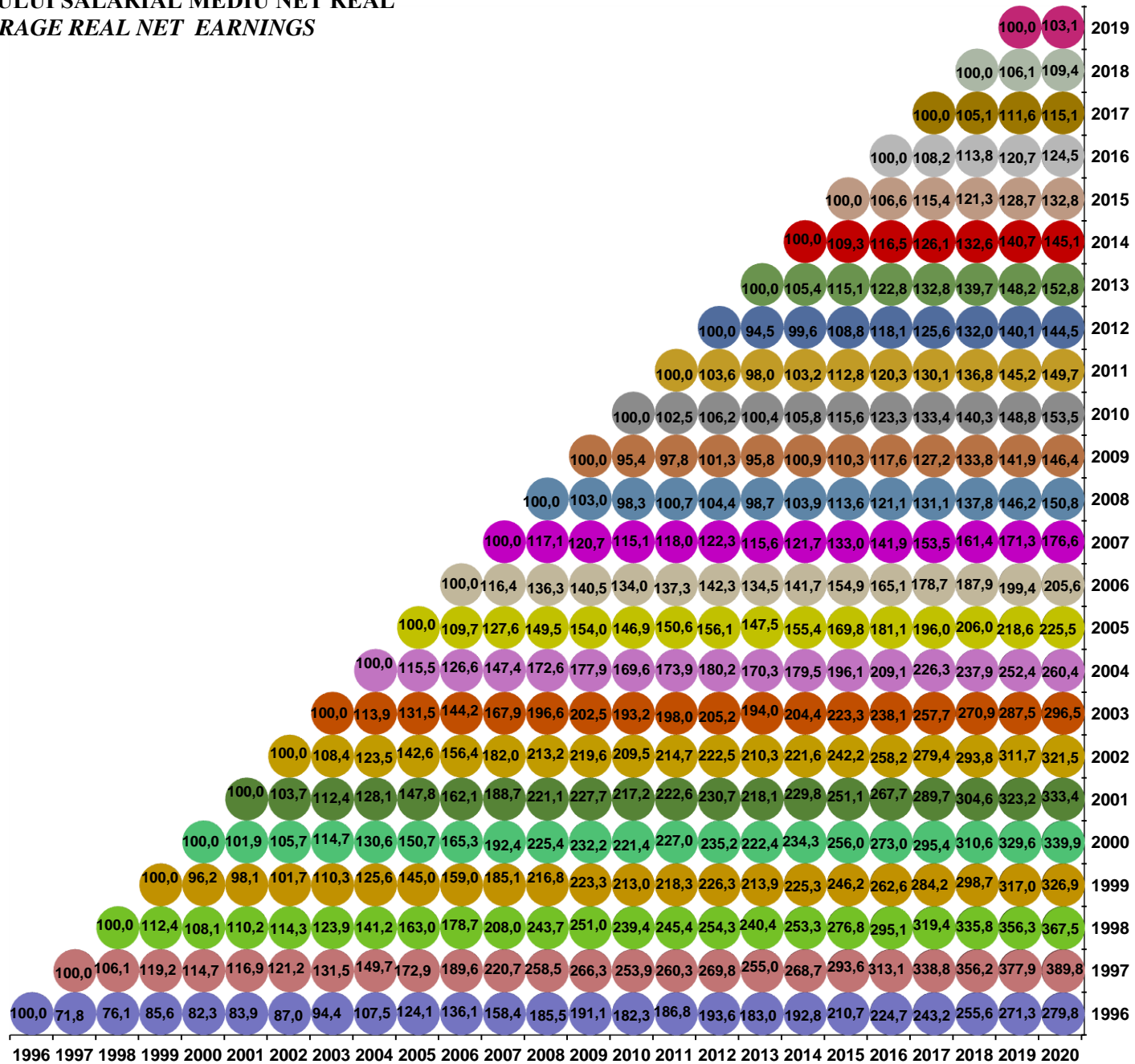
Excluding armed forces and similar staff (Ministry of National Defence, Ministry of Internal Affairs, Romanian Intelligence Service a.s.o.).

4.G2. CÂȘTIGUL SALARIAL NOMINAL MEDIU NET LUNAR, PE SEXE

4.G2. AVERAGE NET NOMINAL MONTHLY EARNINGS, BY SEX



4.G3. INDICII CÂȘTIGULUI SALARIAL MEDIU NET REAL
4.G3. INDICES OF AVERAGE REAL NET EARNINGS



4.1. INDICIIL CÂȘTIGULUI SALARIAL MEDIU NET REAL
4.1. INDICES OF AVERAGE REAL NET EARNINGS

Anii / Years	procente / percentage																								
	1996	1997	1998	1999	2000	2001	2002	2003	2004	2005	2006	2007	2008	2009	2010	2011	2012	2013	2014	2015	2016	2017	2018	2019	2020
1996	100,0	71,8	76,1	85,6	82,3	83,9	87,0	94,4	107,5	124,1	136,1	158,4	185,5	191,1	182,3	186,8	193,6	183,0	192,8	210,7	224,7	243,2	255,6	271,3	279,8
1997		100,0	106,1	119,2	114,7	116,9	121,2	131,5	149,7	172,9	189,6	220,7	258,5	266,3	253,9	260,3	269,8	255,0	268,7	293,6	313,1	338,8	356,2	377,9	389,8
1998			100,0	112,4	108,1	110,2	114,3	123,9	141,2	163,0	178,7	208,0	243,7	251,0	239,4	245,4	254,3	240,4	253,3	276,8	295,1	319,4	335,8	356,3	367,5
1999				100,0	96,2	98,1	101,7	110,3	125,6	145,0	159,0	185,1	216,8	223,3	213,0	218,3	226,3	213,9	225,3	246,2	262,6	284,2	298,7	317,0	326,9
2000					100,0	101,9	105,7	114,7	130,6	150,7	165,3	192,4	225,4	232,2	221,4	227,0	235,2	222,4	234,3	256,0	273,0	295,4	310,6	329,6	339,9
2001						100,0	103,7	112,4	128,1	147,8	162,1	188,7	221,1	227,7	217,2	222,6	230,7	218,1	229,8	251,1	267,7	289,7	304,6	323,2	333,4
2002							100,0	108,4	123,5	142,6	156,4	182,0	213,2	219,6	209,5	214,7	222,5	210,3	221,6	242,2	258,2	279,4	293,8	311,7	321,5
2003								100,0	113,9	131,5	144,2	167,9	196,6	202,5	193,2	198,0	205,2	194,0	204,4	223,3	238,1	257,7	270,9	287,5	296,5
2004									100,0	115,5	126,6	147,4	172,6	177,9	169,6	173,9	180,2	170,3	179,5	196,1	209,1	226,3	237,9	252,4	260,4
2005										100,0	109,7	127,6	149,5	154,0	146,9	150,6	156,1	147,5	155,4	169,8	181,1	196,0	206,0	218,6	225,5
2006											100,0	116,4	136,3	140,5	134,0	137,3	142,3	134,5	141,7	154,9	165,1	178,7	187,9	199,4	205,6
2007												100,0	117,1	120,7	115,1	118,0	122,3	115,6	121,7	133,0	141,9	153,5	161,4	171,3	176,6
2008													100,0	103,0	98,3	100,7	104,4	98,7	103,9	113,6	121,1	131,1	137,8	146,2	150,8
2009														100,0	95,4	97,8	101,3	95,8	100,9	110,3	117,6	127,2	133,8	141,9	146,4
2010															100,0	102,5	106,2	100,4	105,8	115,6	123,3	133,4	140,3	148,8	153,5
2011																100,0	103,6	98,0	103,2	112,8	120,3	130,1	136,8	145,2	149,7
2012																	100,0	94,5	99,6	108,8	118,1	125,6	132,0	140,1	144,5
2013																		100,0	105,4	115,1	122,8	132,8	139,7	148,2	152,8
2014																			100,0	109,3	116,5	126,1	132,6	140,7	145,1
2015																				100,0	106,6	115,4	121,3	128,7	132,8
2016																					100,0	108,2	113,8	120,7	124,5
2017																						100,0	105,1	111,6	115,1
2018																							100,0	106,1	109,4
2019																								100,0	103,1

4.2. CÂȘTIGUL SALARIAL NOMINAL MEDIU BRUT LUNAR, PE ACTIVITĂȚI ALE ECONOMIEI NAȚIONALE ȘI PE SEXE

4.2. AVERAGE GROSS NOMINAL MONTHLY EARNINGS, BY ACTIVITY OF NATIONAL ECONOMY AND BY SEX

	lei/salariat / lei/employee						
Activitatea (secțiuni CAEN Rev. 2)	2015	2016	2017	2018	2019	2020	Activity (CANE Rev. 2 sections)
Total	3134	3275	3602	4765	5173	5451	Total
Masculin	3431	3500	3807	5037	5289	5623	Male
Feminin	2747	2976	3333	4409	5017	5214	Female
Agricultură, silvicultură și pescuit	3027	2505	2969	3863	4445	5034	Agriculture, forestry and fishing
Masculin	3008	2607	2751	3647	4042	4748	Male
Feminin	3064	2334	3543	4387	5367	5698	Female
Agricultură, vânătoare și servicii anexe	3035	2533	2999	3877	4507	5173	<i>Crop and animal production, hunting and related service activities</i>
Masculin	2999	2636	2777	3658	4058	4870	<i>Male</i>
Feminin	3105	2366	3566	4414	5490	5843	<i>Female</i>
Silvicultură și exploatare forestieră; Pescuit și acvacultură	2925	2110	2504	3669	3762	3718	<i>Forestry and logging; Fishing and aquaculture</i>
Masculin	3133	2271	2393	3481	3893	3772	<i>Male</i>
Feminin	2465	1613	2990	4058	3228	3490	<i>Female</i>
Industrie	2541	2809	3196	4286	4677	5025	Industry
Masculin	2879	3109	3462	4692	4966	5452	Male
Feminin	2168	2463	2882	3814	4327	4520	Female
Industria extractivă	2949	2998	3522	4299	5237	5099	Mining and quarrying
Masculin	3036	3074	3608	4280	5194	5268	Male
Feminin	2116	2461	2801	4458	5399	4335	Female
Extracția petrolului brut și a gazelor naturale	5322	5029	5467	7103	7109	7644	<i>Extraction of crude petroleum and natural gas</i>
Masculin	5317	5026	5376	7116	7099	7583	<i>Male</i>
Feminin	5367	5056	6484	6970	7206	8251	<i>Female</i>
Alte activități extractive	2442	2630	3129	3981	4413	3683	<i>Other mining and quarrying</i>
Masculin	2532	2701	3234	3948	4151	3746	<i>Male</i>
Feminin	1615	2161	2304	4252	5174	3441	<i>Female</i>
Activități de servicii anexe extracției	7048	-	8901	11074	12135	7740	<i>Mining support service activities</i>
Masculin	7048	-	8901	11074	12135	8120	<i>Male</i>
Feminin	-	-	-	-	-	6057	<i>Female</i>
Industria prelucrătoare	2538	2817	3246	4339	4716	5107	Manufacturing
Masculin	2931	3167	3599	4857	5062	5637	Male
Feminin	2168	2470	2890	3826	4347	4556	Female
Industria alimentară	2136	2415	2853	4090	4349	4696	<i>Manufacture of food products</i>
Masculin	2435	2818	3191	4954	5033	5637	<i>Male</i>
Feminin	1905	2128	2582	3472	3823	3961	<i>Female</i>
Fabricarea băuturilor	3512	4061	4410	6057	6787	6899	<i>Manufacture of beverages</i>
Masculin	3584	4188	4364	6162	6542	6789	<i>Male</i>
Feminin	3343	3763	4542	5778	7357	7178	<i>Female</i>
Fabricarea produselor din tutun	7116	6488	6324	7867	8350	9490	<i>Manufacture of tobacco products</i>
Masculin	7220	6336	6842	8497	8941	10083	<i>Male</i>
Feminin	6794	6942	5167	6488	7066	8118	<i>Female</i>
Fabricarea produselor textile	1999	2233	3182	3595	3385	3795	<i>Manufacture of textiles</i>
Masculin	2662	1755	3052	3427	3523	3597	<i>Male</i>
Feminin	1916	2457	3215	3652	3340	3935	<i>Female</i>
Fabricarea articolelor de îmbrăcăminte	1518	1619	1929	2338	2588	2799	<i>Manufacture of wearing apparel</i>
Masculin	1528	1776	1985	2465	2712	2914	<i>Male</i>
Feminin	1517	1596	1921	2320	2564	2768	<i>Female</i>
Tăbăcirea și finisarea pieilor; fabricarea articolelor de voiaj și marochinărie, harnașamentelor și încălțămintei; prepararea și vopsirea blănușilor	1726	1745	2361	3192	2944	3464	<i>Tanning and dressing of leather; manufacture of travel and leather goods, harness and footwear; preparation and dyeing of furs</i>
Masculin	1805	1600	2120	3176	2598	3468	<i>Male</i>
Feminin	1677	1879	2449	3199	3345	3461	<i>Female</i>
Prelucrarea lemnului, fabricarea produselor din lemn și plută, cu excepția mobilei; fabricarea articolelor din paie și din alte materiale vegetale împletite	2123	2480	2593	4528	2836	3308	<i>Manufacture of wood and of products of wood and cork, except furniture; manufacture of articles of straw and plaiting materials</i>

Activitatea (secțiuni CAEN Rev. 2)	2015	2016	2017	2018	2019	2020	Activity (CANE Rev. 2 sections)
Masculin	2103	2475	2641	4745	2871	3320	Male
Feminin	2212	2511	2444	3782	2697	3254	Female
Fabricarea hârtiei și a produselor din hârtie	2285	2916	3048	5128	5256	6087	Manufacture of paper and paper products
Masculin	3024	3409	3452	5641	5777	6629	Male
Feminin	1877	2413	2514	4349	4552	5310	Female
Tipărire și reproducerea pe suporturi a înregistrărilor	3143	3130	3191	4217	4600	4489	Printing and reproduction of recorded media
Masculin	3794	3748	3521	4371	4644	4446	Male
Feminin	2401	2482	2757	4067	4552	4544	Female
Fabricarea produselor de cocserie și a produselor obținute din prelucrarea țițeiului	6229	2922	4443	13821	22061	17268	Manufacture of coke and refined petroleum products
Masculin	6781	3503	4433	15406	24643	20181	Male
Feminin	2920	1993	4518	9066	19479	14355	Female
Fabricarea substanțelor și a produselor chimice	4009	4108	4722	5697	5758	6129	Manufacture of chemicals and chemical products
Masculin	4196	4294	5000	6071	6028	6675	Male
Feminin	3657	3669	4162	4980	5316	5302	Female
Fabricarea produselor farmaceutice de bază și a preparatelor farmaceutice	3292	3462	3549	4471	5703	5609	Manufacture of basic pharmaceutical products and pharmaceutical preparations
Masculin	3756	3833	3964	4629	6082	5976	Male
Feminin	2966	3181	3263	4373	5463	5369	Female
Fabricarea produselor din cauciuc și mase plastice	2700	3517	4039	5278	5687	6056	Manufacture of rubber and plastic products
Masculin	2617	3687	4164	5098	5390	5885	Male
Feminin	2812	3328	3897	5513	6071	6282	Female
Fabricarea altor produse din minerale nemetalice	2311	2519	3018	3884	4496	4826	Manufacture of other non-metallic mineral products
Masculin	2333	2489	2974	3922	4533	4842	Male
Feminin	2260	2581	3183	3750	4363	4769	Female
Industria metalurgică	1133	3756	3476	4173	5392	5023	Manufacture of basic metals
Masculin	1106	3861	3467	4185	5401	4991	Male
Feminin	1357	3184	3532	4106	5342	5185	Female
Industria construcțiilor metalice și a produselor din metal, exclusiv mașini, utilaje și instalații	3300	3301	3488	4660	4979	6082	Manufacture of fabricated metal products, except machinery and equipment
Masculin	3373	3268	3519	4726	5056	6288	Male
Feminin	3039	3417	3375	4415	4682	5352	Female
Fabricarea calculatoarelor și a produselor electronice și optice	1377	1927	2482	3398	3486	3930	Manufacture of computer, electronic and optical products
Masculin	1404	2369	2625	4097	3585	3837	Male
Feminin	1372	1851	2407	3082	3447	3960	Female
Fabricarea echipamentelor electrice	2286	3673	4118	4949	5379	6056	Manufacture of electrical equipment
Masculin	2319	3449	4158	5462	6004	6357	Male
Feminin	2241	4182	4042	4413	4717	5695	Female
Fabricarea de mașini, utilaje și echipamente n.c.a.	3563	3735	3920	5184	6247	6392	Manufacture of machinery and equipment n.e.c.
Masculin	3757	4129	4228	5401	6423	6312	Male
Feminin	3266	3239	3556	4907	6044	6482	Female
Fabricarea autovehiculelor de transport rutier, a remorcilor și semiremorcilor	2218	3006	3236	4449	5082	4785	Manufacture of motor vehicles, trailers and semi-trailers
Masculin	2764	2914	3119	4540	5326	4967	Male
Feminin	1976	3066	3322	4372	4859	4640	Female
Fabricarea altor mijloace de transport	-	-	1688	2390	2498	2813	Manufacture of other transport equipment
Masculin	-	-	1322	2130	2571	3000	Male
Feminin	-	-	2054	2737	2313	2440	Female
Fabricarea de mobilă	1889	2203	2389	3132	3589	4081	Manufacture of furniture
Masculin	1974	2144	2300	3143	3654	4113	Male
Feminin	1782	2324	2588	3114	3485	4034	Female
Alte activități industriale n.c.a.	1700	1807	2199	2979	3280	3691	Other manufacturing
Masculin	2574	2116	2466	3284	3470	4937	Male
Feminin	1501	1695	2098	2895	3234	3361	Female

Activitatea (secțiuni CAEN Rev. 2)	2015	2016	2017	2018	2019	2020	Activity (CANE Rev. 2 sections)
Repararea, întreținerea și instalarea mașinilor și echipamentelor	2814	3904	5051	3981	4410	4719	<i>Repair, maintenance and installation of machinery and equipment</i>
Masculin	2751	3772	5203	4042	4562	4955	<i>Male</i>
Feminin	3168	4636	4398	3623	3835	3424	<i>Female</i>
Producția și furnizarea de energie electrică și termică, gaze, apă caldă și aer condiționat	4808	4443	4251	6424	6287	6173	<i>Electricity, gas, steam and air conditioning supply</i>
Masculin	4897	4578	4350	7064	6678	6580	<i>Male</i>
Feminin	4407	3673	3893	4344	4814	4952	<i>Female</i>
Distribuția apei; salubritate, gestionarea deșeurilor, activități de decontaminare	2276	2604	2686	3736	4251	4336	<i>Water supply; sewerage, waste management and remediation activities</i>
Masculin	2361	2698	2698	3795	4346	4458	<i>Male</i>
Feminin	2001	2261	2636	3508	3922	3975	<i>Female</i>
Captarea, tratarea și distribuția apei	2440	3086	3326	4319	5055	4755	<i>Water catchment, treatment and distribution</i>
Masculin	2491	3161	3331	4301	5212	4818	<i>Male</i>
Feminin	2251	2856	3312	4373	4629	4589	<i>Female</i>
Colectarea și epurarea apelor uzate	2844	2892	2992	3924	4614	5372	<i>Used water collection and purification</i>
Masculin	2874	2935	3026	3921	4638	5410	<i>Male</i>
Feminin	2720	2719	2852	3941	4525	5241	<i>Female</i>
Colectarea, tratarea și eliminarea deșeurilor; activități de recuperare a materialelor reciclabile; Activități și servicii de decontaminare	2149	2415	2476	3587	4031	4072	<i>Waste collection, purification and disposal; activities of recycling materials recovery; Activities and services of decontamination</i>
Masculin	2243	2530	2497	3676	4139	4214	<i>Male</i>
Feminin	1861	1987	2385	3246	3646	3650	<i>Female</i>
Construcții	3015	2585	2599	3153	4370	4686	<i>Construction</i>
Masculin	2970	2524	2560	3085	4329	4580	<i>Male</i>
Feminin	3291	3093	2837	3624	4580	5346	<i>Female</i>
Comerț cu ridicata și cu amănuntul; repararea autovehiculelor și motocicletelor	3327	3232	3732	5113	5067	5718	<i>Wholesale and retail trade; repair of motor vehicles and motorcycles</i>
Masculin	3690	3509	4085	5669	5403	6152	<i>Male</i>
Feminin	2820	2844	3269	4408	4609	5140	<i>Female</i>
Transport și depozitare	4235	4590	4999	6477	6871	6580	<i>Transportation and storage</i>
Masculin	4240	4517	5043	6533	6952	6695	<i>Male</i>
Feminin	4225	4739	4901	6357	6710	6326	<i>Female</i>
Transporturi terestre și transporturi prin conducte	2421	2752	3280	3808	4179	5243	<i>Land transport and transport via pipelines</i>
Masculin	2309	2603	3112	3651	4008	5067	<i>Male</i>
Feminin	3373	3770	4381	4934	5215	6159	<i>Female</i>
Transporturi pe apă	-	4705	2022	1872	2113	2321	<i>Water transport</i>
Masculin	-	5038	1973	1757	2080	2509	<i>Male</i>
Feminin	-	1543	2121	2335	2145	1947	<i>Female</i>
Transporturi aeriene	5977	6629	6836	8867	9490	8065	<i>Air transport</i>
Masculin	6917	7729	8171	10829	11464	8671	<i>Male</i>
Feminin	4829	5457	5133	6533	7188	7076	<i>Female</i>
Depozitare și activități auxiliare pentru transporturi	4414	5066	5437	7262	7839	7771	<i>Warehousing and support activities for transportation</i>
Masculin	4453	5077	5494	7338	8093	8113	<i>Male</i>
Feminin	4339	5046	5320	7119	7410	7195	<i>Female</i>
Activități de poștă și de curier	3553	3150	3466	4765	4484	4866	<i>Postal and courier activities</i>
Masculin	3827	3208	3482	4989	4531	5142	<i>Male</i>
Feminin	3069	3027	3431	4296	4375	4124	<i>Female</i>
Hoteluri și restaurante	2139	2104	2493	3219	3372	3265	<i>Hotels and restaurants</i>
Masculin	2225	2176	2694	3565	3402	3264	<i>Male</i>
Feminin	2071	2043	2343	2995	3350	3265	<i>Female</i>
Informații și comunicații	6181	6962	6408	8058	9369	9418	<i>Information and communication</i>
Masculin	6283	7061	6433	8428	8855	9065	<i>Male</i>
Feminin	6009	6827	6378	7573	10045	9929	<i>Female</i>
Activități de editare	6299	8457	4373	4460	10422	4374	<i>Publishing activities</i>
Masculin	6415	8355	5144	5806	13979	4354	<i>Male</i>
Feminin	6120	8655	3615	3579	5619	4393	<i>Female</i>

Activitatea (secțiuni CAEN Rev. 2)	2015	2016	2017	2018	2019	2020	Activity (CANE Rev. 2 sections)
Activități de producție cinematografică, video și de programe de televiziune; înregistrări audio și activități de editare muzicală; Activități de difuzare și transmitere de programe	2717	2313	3184	2980	2556	3169	Motion picture, video and television programme production, sound recording and music publishing activities; Programming and broadcasting activities
Masculin	2884	2447	3339	3061	2537	3269	Male
Feminin	2509	2147	2951	2862	2611	2891	Female
Telecomunicații	5815	5596	3259	3981	4541	5234	Telecommunications
Masculin	5751	5425	3186	3927	4608	5327	Male
Feminin	5953	6087	3533	4113	4363	5002	Female
Activități de servicii în tehnologia informației; Activități de servicii informatice	7598	8165	8409	10663	11560	12112	Computer programming, consultancy and related activities; Information service activities
Masculin	7635	8768	8819	11217	11117	12073	Male
Feminin	7534	7594	7998	9957	12009	12159	Female
Intermedieri financiare și asigurări	5651	5872	5652	7868	8225	8200	Financial intermediation and insurance
Masculin	6610	6838	5997	9277	9653	9074	Male
Feminin	5094	5179	5371	6993	7362	7707	Female
Intermedieri financiare, cu excepția activităților de asigurări și ale fondurilor de pensii	6400	6836	6804	7858	8622	9576	Financial intermediation, except insurance and pension funding
Masculin	8736	8451	8673	9440	10490	11586	Male
Feminin	5402	5808	5752	7096	7750	8870	Female
Activități de asigurări, reasigurări și ale fondurilor de pensii (cu excepția celor din sistemul public de asigurări sociale)	5255	4846	4861	10144	10647	8792	Insurance, reinsurance and pension funding (except compulsory social security)
Masculin	5334	4953	4497	9892	10191	8634	Male
Feminin	5167	4708	5335	10582	11425	9112	Female
Activități auxiliare intermedierilor financiare, activități de asigurare și fonduri de pensii	3181	2631	2733	4575	4665	4703	Activities auxiliary to financial intermediation, insurance activities and pensions funds
Masculin	1890	1950	2247	5441	5335	4667	Male
Feminin	3592	2826	3246	4373	4474	4714	Female
Tranzacții imobiliare	2745	3113	2906	3097	5269	5095	Real-estate activities
Masculin	2968	3079	3059	3192	4642	5304	Male
Feminin	2421	3165	2666	2975	6615	4462	Female
Activități profesionale, științifice și tehnice	5193	5419	5641	7101	7116	7116	Professional, scientific and technical activities
Masculin	5612	6233	6102	7679	7550	7785	Male
Feminin	4597	4326	4946	6333	6541	6385	Female
Cercetare-dezvoltare	5563	5938	6234	8333	8576	8645	Scientific research and development
Masculin	6099	6477	6546	8681	9322	9112	Male
Feminin	4911	5236	5807	7852	7653	8026	Female
Activități de servicii administrative și activități de servicii suport	1715	1839	2122	2722	2986	3328	Administrative and support service activities
Masculin	1671	1776	2113	2693	2935	3290	Male
Feminin	1798	1987	2142	2793	3132	3452	Female
Administrație publică și apărare; asigurări sociale din sistemul public¹⁾	2801	3049	4400	6338	7448	7729	Public administration and defence; compulsory social security¹⁾
Masculin	2773	2987	4440	6400	7412	7553	Male
Feminin	2820	3095	4372	6293	7473	7854	Female
Învățământ	1899	2393	2938	4202	5544	5692	Education
Masculin	1931	2386	2981	4176	5544	5516	Male
Feminin	1889	2394	2929	4208	5544	5741	Female
Sănătate și asistență socială	1788	2168	2791	3890	4660	4951	Human health and social work activities
Masculin	1717	2131	2782	4373	4835	5217	Male
Feminin	1808	2177	2793	3752	4615	4887	Female
Activități de spectacole, culturale și recreative	2229	2919	3072	3873	4308	4137	Arts, entertainment and recreation
Masculin	2624	3456	3623	4229	4284	4213	Male
Feminin	1850	2173	2506	3565	4330	4062	Female

Activitatea (secțiuni CAEN Rev. 2)	2015	2016	2017	2018	2019	2020	Activity (CANE Rev. 2 sections)
Alte activități de servicii	2598	2228	3022	2806	2905	3208	Other service activities
Masculin	3806	2977	3545	3425	3361	3444	Male
Feminin	2170	1900	2623	2340	2693	3072	Female

Notă: Începând cu anul de referință 2018, indicatorul "câștigul salarial mediu brut lunar" nu mai este comparabil cu seriile de date anterioare.

Note: Starting with reference year 2018, the indicator "average gross nominal monthly earnings" is no longer comparable with the previous data series.

¹⁾ Exclusiv forțele armate și personalul asimilat (Ministerul Apărării Naționale, Ministerul Afacerilor Interne, Serviciul Român de Informații etc.).

Excluding armed forces and similar staff (Ministry of National Defence, Ministry of Internal Affairs, Romanian Intelligence Service a.s.o.).

4.3. CÂȘTIGUL SALARIAL NOMINAL MEDIU NET LUNAR, PE ACTIVITĂȚI ALE ECONOMIEI NAȚIONALE ȘI PE SEXE

4.3. AVERAGE NET NOMINAL MONTHLY EARNINGS, BY ACTIVITY OF NATIONAL ECONOMY AND BY SEX

Activitatea (secțiuni CAEN Rev. 2)	2015	2016	2017	2018	2019	2020	Activity (CANE Rev. 2 sections)
Total	2267	2380	2610	2871	3163	3348	Total
Masculin	2482	2545	2756	3031	3251	3480	Male
Feminin	1986	2160	2417	2662	3044	3166	Female
Agricultură, silvicultură și pescuit	2185	1804	2142	2335	2663	3020	Agriculture, forestry and fishing
Masculin	2177	1885	1986	2211	2428	2848	Male
Feminin	2200	1669	2552	2637	3199	3418	Female
Agricultură, vânătoare și servicii anexe	2189	1819	2162	2343	2698	3103	Crop and animal production, hunting and related service activities
Masculin	2169	1898	2005	2217	2437	2922	Male
Feminin	2228	1691	2563	2652	3269	3504	Female
Silvicultură și exploatare forestieră; Pescuit și acvacultură	2127	1591	1838	2235	2271	2230	Forestry and logging; Fishing and aquaculture
Masculin	2277	1727	1733	2131	2344	2259	Male
Feminin	1797	1171	2296	2450	1971	2107	Female
Industrie	1838	2028	2298	2576	2846	3062	Industry
Masculin	2077	2244	2486	2814	3032	3340	Male
Feminin	1574	1779	2076	2299	2619	2735	Female
Industria extractivă	2109	2138	2522	2559	3224	3225	Mining and quarrying
Masculin	2169	2192	2585	2549	3220	3330	Male
Feminin	1527	1752	1995	2643	3234	2753	Female
Extracția petrolului brut și a gazelor naturale	3753	3552	3859	4196	4250	4522	Extraction of crude petroleum and natural gas
Masculin	3750	3551	3795	4203	4244	4486	Male
Feminin	3785	3572	4577	4117	4309	4881	Female
Alte activități extractive	1757	1881	2252	2373	2770	2493	Other mining and quarrying
Masculin	1820	1933	2329	2355	2657	2549	Male
Feminin	1180	1542	1646	2523	3100	2279	Female
Activități de servicii anexe extracției	4966	-	6275	6478	7110	4622	Mining support service activities
Masculin	4966	-	6275	6478	7110	4844	Male
Feminin	-	-	-	-	-	3641	Female
Industria prelucrătoare	1836	2033	2333	2608	2874	3118	Manufacturing
Masculin	2114	2285	2583	2913	3101	3464	Male
Feminin	1574	1784	2082	2306	2633	2759	Female
Industria alimentară	1545	1741	2057	2463	2622	2826	Manufacture of food products
Masculin	1752	2025	2299	2979	3028	3389	Male
Feminin	1385	1539	1863	2094	2310	2387	Female
Fabricarea băuturilor	2616	2919	3189	3622	4068	4154	Manufacture of beverages
Masculin	2672	3004	3151	3679	3911	4097	Male
Feminin	2486	2720	3300	3474	4430	4298	Female
Fabricarea produselor din tutun	5079	4698	4513	4694	4930	5673	Manufacture of tobacco products
Masculin	5137	4533	4871	5062	5262	5985	Male
Feminin	4900	5187	3715	3889	4208	4947	Female
Fabricarea produselor textile	1493	1602	2372	2174	2028	2277	Manufacture of textiles
Masculin	1960	1275	2315	2084	2125	2166	Male
Feminin	1434	1755	2387	2204	1997	2355	Female
Fabricarea articolelor de îmbrăcăminte	1122	1195	1418	1451	1582	1715	Manufacture of wearing apparel
Masculin	1151	1313	1458	1510	1648	1777	Male
Feminin	1117	1178	1413	1443	1569	1699	Female

Activitatea (secțiuni CAEN Rev. 2)	2015	2016	2017	2018	2019	2020	Activity (CANE Rev. 2 sections)
Tăbăcirea și finisarea pieilor; fabricarea articolelor de voiaj și marochinărie, harnașamentelor și încălțăminte; prepararea și vopsirea blănușilor	1246	1270	1711	1961	1862	2084	<i>Tanning and dressing of leather; manufacture of travel and leather goods, harness and footwear; preparation and dyeing of furs</i>
Masculin	1292	1167	1537	1942	1692	2086	<i>Male</i>
Feminin	1217	1365	1775	1969	2060	2083	<i>Female</i>
Prelucrarea lemnului, fabricarea produselor din lemn și plută, cu excepția mobilei; fabricarea articolelor din paie și din alte materiale vegetale împletite	1538	1816	1875	2713	1872	2403	<i>Manufacture of wood and of products of wood and cork, except furniture; manufacture of articles of straw and plaiting materials</i>
Masculin	1527	1815	1909	2841	1916	2455	<i>Male</i>
Feminin	1588	1822	1771	2271	1694	2173	<i>Female</i>
Fabricarea hârtiei și a produselor din hârtie	1655	2110	2189	3091	3166	3661	<i>Manufacture of paper and paper products</i>
Masculin	2195	2469	2479	3394	3471	3982	<i>Male</i>
Feminin	1358	1743	1806	2632	2754	3201	<i>Female</i>
Tipărire și reproducerea pe suporturi a înregistrărilor	2239	2228	2288	2527	2747	2691	<i>Printing and reproduction of recorded media</i>
Masculin	2697	2661	2515	2619	2773	2668	<i>Male</i>
Feminin	1717	1774	1990	2436	2719	2722	<i>Female</i>
Fabricarea produselor de cocserie și a produselor obținute din prelucrarea țițeiului	4397	2139	3171	8152	12999	10216	<i>Manufacture of coke and refined petroleum products</i>
Masculin	4786	2535	3163	9086	14555	11942	<i>Male</i>
Feminin	2061	1506	3229	5348	11444	8491	<i>Female</i>
Fabricarea substanțelor și a produselor chimice	2884	3001	3361	3418	3441	3675	<i>Manufacture of chemicals and chemical products</i>
Masculin	3012	3142	3552	3641	3603	4003	<i>Male</i>
Feminin	2643	2667	2974	2990	3174	3177	<i>Female</i>
Fabricarea produselor farmaceutice de bază și a preparatelor farmaceutice	2354	2478	2537	2670	3373	3321	<i>Manufacture of basic pharmaceutical products and pharmaceutical preparations</i>
Masculin	2684	2741	2848	2772	3588	3530	<i>Male</i>
Feminin	2122	2278	2323	2606	3237	3185	<i>Female</i>
Fabricarea produselor din cauciuc și mase plastice	1930	2522	2889	3155	3514	3721	<i>Manufacture of rubber and plastic products</i>
Masculin	1864	2662	2975	3046	3374	3678	<i>Male</i>
Feminin	2019	2365	2792	3297	3695	3778	<i>Female</i>
Fabricarea altor produse din minerale nemetalice	1701	1831	2166	2338	3139	3466	<i>Manufacture of other non-metallic mineral products</i>
Masculin	1727	1814	2137	2361	3164	3473	<i>Male</i>
Feminin	1641	1867	2277	2254	3049	3443	<i>Female</i>
Industria metalurgică	840	2766	2476	2526	3296	3300	<i>Manufacture of basic metals</i>
Masculin	822	2835	2466	2527	3308	3298	<i>Male</i>
Feminin	990	2390	2549	2519	3230	3310	<i>Female</i>
Industria construcțiilor metalice și a produselor din metal, exclusiv mașini, utilaje și instalații	2358	2368	2489	2796	3136	3876	<i>Manufacture of fabricated metal products, except machinery and equipment</i>
Masculin	2410	2345	2511	2832	3188	4001	<i>Male</i>
Feminin	2171	2449	2405	2663	2938	3435	<i>Female</i>
Fabricarea calculatoarelor și a produselor electronice și optice	978	1390	1780	2022	2083	2387	<i>Manufacture of computer, electronic and optical products</i>
Masculin	997	1728	1894	2439	2138	2378	<i>Male</i>
Feminin	974	1332	1721	1832	2063	2390	<i>Female</i>
Fabricarea echipamentelor electrice	1644	2621	2938	2989	3252	3681	<i>Manufacture of electrical equipment</i>
Masculin	1663	2466	2964	3285	3647	3873	<i>Male</i>
Feminin	1618	2975	2889	2680	2833	3450	<i>Female</i>
Fabricarea de mașini, utilaje și echipamente n.c.a.	2546	2675	2783	3076	3724	3774	<i>Manufacture of machinery and equipment n.e.c.</i>
Masculin	2682	2981	3018	3218	3830	3731	<i>Male</i>
Feminin	2338	2291	2505	2896	3601	3824	<i>Female</i>
Fabricarea autovehiculelor de transport rutier, a remorcilor și semiremorcilor	1586	2147	2302	2676	3021	2868	<i>Manufacture of motor vehicles, trailers and semi-trailers</i>
Masculin	1987	2069	2247	2701	3167	2961	<i>Male</i>
Feminin	1408	2198	2342	2655	2886	2794	<i>Female</i>

Activitatea (secțiuni CAEN Rev. 2)	2015	2016	2017	2018	2019	2020	Activity (CANE Rev. 2 sections)
Fabricarea altor mijloace de transport	-	-	1213	1423	1485	1699	Manufacture of other transport equipment
Masculin	-	-	952	1273	1529	1804	Male
Feminin	-	-	1475	1623	1375	1489	Female
Fabricarea de mobilă	1412	1626	1723	1913	2144	2453	Manufacture of furniture
Masculin	1486	1583	1665	1913	2183	2474	Male
Feminin	1319	1713	1854	1912	2082	2422	Female
Alte activități industriale n.c.a.	1279	1339	1591	1749	2022	2285	Other manufacturing
Masculin	1926	1541	1771	1942	2114	2996	Male
Feminin	1132	1265	1523	1696	2000	2096	Female
Repararea, întreținerea și instalarea mașinilor și echipamentelor	2007	2752	3577	2367	2632	2801	Repair, maintenance and installation of machinery and equipment
Masculin	1953	2658	3689	2403	2716	2941	Male
Feminin	2313	3271	3095	2159	2311	2036	Female
Producția și furnizarea de energie electrică și termică, gaze, apă caldă și aer condiționat	3443	3185	3057	3815	3729	3700	Electricity, gas, steam and air conditioning supply
Masculin	3509	3278	3122	4189	3962	3939	Male
Feminin	3145	2656	2819	2599	2853	2983	Female
Distribuția apei; salubritate, gestionarea deșeurilor, activități de decontaminare	1651	1891	1933	2249	2553	2600	Water supply; sewerage, waste management and remediation activities
Masculin	1712	1960	1942	2279	2609	2675	Male
Feminin	1454	1640	1899	2132	2359	2377	Female
Captarea, tratarea și distribuția apei	1747	2222	2396	2590	3038	2838	Water catchment, treatment and distribution
Masculin	1782	2275	2400	2572	3132	2872	Male
Feminin	1621	2060	2383	2644	2782	2749	Female
Colectarea și epurarea apelor uzate	2025	2072	2140	2364	2731	3201	Used water collection and purification
Masculin	2046	2099	2169	2367	2744	3227	Male
Feminin	1939	1963	2016	2349	2684	3114	Female
Colectarea, tratarea și eliminarea deșeurilor; activități de recuperare a materialelor reciclabile; Activități și servicii de decontaminare	1571	1764	1785	2160	2428	2448	Waste collection, purification and disposal; activities of recycling materials recovery; Activities and services of decontamination
Masculin	1641	1849	1798	2207	2492	2536	Male
Feminin	1359	1447	1727	1981	2200	2185	Female
Construcții	2169	1868	1873	1901	3189	3578	Construction
Masculin	2139	1821	1845	1859	3180	3511	Male
Feminin	2358	2255	2047	2191	3238	3993	Female
Comerț cu ridicata și cu amănuntul; repararea autovehiculelor și motocicletelor	2400	2332	2682	3065	3042	3432	Wholesale and retail trade; repair of motor vehicles and motorcycles
Masculin	2660	2529	2932	3388	3242	3687	Male
Feminin	2037	2056	2354	2656	2769	3091	Female
Transport și depozitare	3048	3307	3614	3861	4118	3942	Transportation and storage
Masculin	3056	3260	3647	3891	4165	4012	Male
Feminin	3031	3403	3542	3796	4025	3788	Female
Transporturi terestre și transporturi prin conducte	1748	1998	2352	2289	2505	3131	Land transport and transport via pipelines
Masculin	1669	1890	2232	2192	2406	3026	Male
Feminin	2420	2740	3131	2980	3106	3673	Female
Transporturi pe apă	-	3307	1522	1154	1294	1415	Water transport
Masculin	-	3533	1463	1077	1263	1524	Male
Feminin	-	1159	1633	1460	1325	1197	Female
Transporturi aeriene	4299	4775	4840	5257	5666	4770	Air transport
Masculin	4984	5594	5771	6388	6848	5107	Male
Feminin	3463	3903	3652	3911	4288	4220	Female
Depozitare și activități auxiliare pentru transporturi	3172	3637	3975	4321	4696	4660	Warehousing and support activities for transportation
Masculin	3207	3649	4021	4367	4840	4869	Male
Feminin	3105	3615	3878	4233	4453	4310	Female
Activități de poștă și de curier	2569	2290	2512	2872	2712	2943	Postal and courier activities
Masculin	2760	2328	2525	3009	2744	3115	Male
Feminin	2232	2210	2483	2586	2640	2481	Female
Hoteluri și restaurante	1554	1526	1828	1956	2025	1965	Hotels and restaurants
Masculin	1627	1580	1968	2163	2046	1962	Male

Activitatea (secțiuni CAEN Rev. 2)	2015	2016	2017	2018	2019	2020	Activity (CANE Rev. 2 sections)
Feminin	1496	1481	1723	1823	2010	1967	Female
Informații și comunicații	4566	5421	4992	5082	5930	5968	Information and communication
Masculin	4637	5530	4993	5334	5585	5738	Male
Feminin	4446	5271	4991	4753	6385	6301	Female
Activități de editare	4792	6796	3184	2704	6620	2600	<i>Publishing activities</i>
Masculin	4829	6695	3753	3492	8895	2587	<i>Male</i>
Feminin	4733	6992	2625	2188	3547	2612	<i>Female</i>
Activități de producție cinematografică, video și de programe de televiziune; înregistrări audio și activități de editare muzicală; Activități de difuzare și transmitere de programe	1996	1709	2288	1802	1530	1888	<i>Motion picture, video and television programme production, sound recording and music publishing activities; Programming and broadcasting activities</i>
Masculin	2121	1819	2378	1851	1509	1944	<i>Male</i>
Feminin	1841	1573	2151	1732	1591	1732	<i>Female</i>
Telecomunicații	4121	3996	2348	2419	2760	3290	<i>Telecommunications</i>
Masculin	4064	3877	2301	2384	2809	3393	<i>Male</i>
Feminin	4243	4338	2522	2504	2629	3035	<i>Female</i>
Activități de servicii în tehnologia informației; Activități de servicii informatice	5662	6439	6688	6779	7353	7728	<i>Computer programming, consultancy and related activities; Information service activities</i>
Masculin	5711	7040	7021	7166	7052	7696	<i>Male</i>
Feminin	5578	5870	6355	6285	7657	7769	<i>Female</i>
Intermedieri financiare și asigurări	4075	4264	4103	4705	4904	4864	Financial intermediation and insurance
Masculin	4772	4967	4404	5515	5735	5363	Male
Feminin	3671	3758	3858	4202	4402	4584	Female
Intermedieri financiare, cu excepția activităților de asigurări și ale fondurilor de pensii	4579	4957	4850	4703	5149	5691	<i>Financial intermediation, except insurance and pension funding</i>
Masculin	6246	6134	6176	5612	6240	6862	<i>Male</i>
Feminin	3866	4208	4104	4266	4639	5279	<i>Female</i>
Activități de asigurări, reasigurări și ale fondurilor de pensii (cu excepția celor din sistemul public de asigurări sociale)	3854	3535	3672	6025	6307	5175	<i>Insurance, reinsurance and pension funding (except compulsory social security)</i>
Masculin	3908	3605	3507	5877	6042	5079	<i>Male</i>
Feminin	3794	3444	3886	6281	6760	5366	<i>Female</i>
Activități auxiliare intermedierilor financiare, activități de asigurare și fonduri de pensii	2284	1908	1985	2784	2809	2815	<i>Activities auxiliary to financial intermediation, insurance activities and pensions funds</i>
Masculin	1363	1427	1628	3250	3187	2794	<i>Male</i>
Feminin	2578	2046	2362	2675	2701	2821	<i>Female</i>
Tranzacții imobiliare	1973	2235	2105	1863	3167	3323	Real-estate activities
Masculin	2128	2200	2207	1923	2801	3493	Male
Feminin	1749	2287	1945	1786	3956	2808	Female
Activități profesionale, științifice și tehnice	3756	3929	4123	4359	4418	4444	Professional, scientific and technical activities
Masculin	4080	4534	4449	4698	4665	4883	Male
Feminin	3297	3117	3631	3906	4090	3966	Female
Cercetare-dezvoltare	4009	4295	4685	5215	5359	5380	<i>Scientific research and development</i>
Masculin	4388	4694	4893	5390	5813	5665	<i>Male</i>
Feminin	3546	3776	4402	4973	4796	5004	<i>Female</i>
Activități de servicii administrative și activități de servicii suport	1253	1339	1539	1642	1799	2002	Administrative and support service activities
Masculin	1227	1294	1531	1627	1768	1979	Male
Feminin	1302	1444	1558	1678	1886	2076	Female
Administrație publică și apărare; asigurări sociale din sistemul public¹⁾	2002	2188	3117	3776	4416	4591	Public administration and defence; compulsory social security¹⁾
Masculin	1987	2167	3156	3816	4414	4485	Male
Feminin	2011	2203	3090	3747	4418	4668	Female
Învățământ	1353	1719	2098	2481	3298	3380	Education
Masculin	1374	1721	2267	2440	3293	3269	Male
Feminin	1347	1719	2062	2491	3300	3411	Female

Activitatea (secțiuni CAEN Rev. 2)	2015	2016	2017	2018	2019	2020	Activity (CANE Rev. 2 sections)
Sănătate și asistență socială	1295	1574	2010	2322	2774	2949	<i>Human health and social work activities</i>
Masculin	1237	1547	1995	2594	2883	3101	<i>Male</i>
Feminin	1311	1581	2014	2244	2746	2912	<i>Female</i>
Activități de spectacole, culturale și recreative	1617	2118	2208	2330	2585	2503	<i>Arts, entertainment and recreation</i>
Masculin	1904	2512	2595	2537	2567	2539	<i>Male</i>
Feminin	1342	1572	1809	2152	2601	2467	<i>Female</i>
Alte activități de servicii	1888	1656	2231	1722	1759	1950	<i>Other service activities</i>
Masculin	2757	2285	2616	2086	2031	2087	<i>Male</i>
Feminin	1580	1380	1939	1448	1633	1872	<i>Female</i>

¹⁾ Exclusiv forțele armate și personalul asimilat (Ministerul Apărării Naționale, Ministerul Afacerilor Interne, Serviciul Român de Informații etc.).
Excluding armed forces and similar staff (Ministry of National Defence, Ministry of Internal Affairs, Romanian Intelligence Service a.s.o.).

LOCUIŢE

DWELLINGS

	Pag.		Page
5.1. Locuințe existente, la sfârșitul anului, pe forme de proprietate și medii de rezidență	114	5.1. Dwellings stock, at the end of the year, by type of ownership and residence areas ..	114
5.2. Camere de locuit existente, la sfârșitul anului, pe forme de proprietate și medii de rezidență	114	5.2. Rooms, at the end of the year, by type of ownership and residence areas	114
5.3. Suprafața locuibilă existentă, la sfârșitul anului, pe forme de proprietate și medii de rezidență	114	5.3. Habitable area, at the end of the year, by type of ownership and residence areas ..	114
5.4. Locuințe terminate în cursul anului, pe surse de finanțare și medii de rezidență	115	5.4. Completed dwellings during the current year, by financing sources and residence areas	115
5.5. Locuințe terminate în cursul anului, după numărul camerelor de locuit pe o locuință, pe surse de finanțare	115	5.5. Completed dwellings during the current year, by rooms, by financing sources	115
5.6. Suprafața construită a locuințelor terminate în cursul anului, pe surse de finanțare și medii de rezidență	116	5.6. Built-up of completed dwellings during the current year, by financing sources and residence areas	116
5.7. Suprafața utilă a locuințelor terminate în cursul anului, pe surse de finanțare și medii de rezidență	116	5.7. Useful area of completed dwellings during the current year, by financing sources and residence areas	116
5.8. Suprafața locuibilă a locuințelor terminate în cursul anului, pe surse de finanțare și medii de rezidență	117	5.8. Habitable area of completed dwellings during the current year, by financing sources and residence areas	117
5.9. Autorizații de construire eliberate pentru clădiri, pe tipuri de construcții și medii de rezidență	117	5.9. Building permits issued, by type of construction and residence areas	117

SURSA DATELOR

Cercetări statistice:

- Recensământul Populației și al Locuințelor - 2011;
- Cercetarea statistică privind modificările fondului de locuințe;
- Cercetarea statistică privind locuințele terminate.

PRECIZĂRI METODOLOGICE

Fondul de locuințe se determină pe baza datelor obținute la recensămintele populației și locuințelor și a modificărilor intervenite în cursul fiecărui an, respectiv:

- intrările, reprezentând locuințele date în folosință (locuințe noi și spații cu altă destinație transformate în locuințe);
- ieșirile, reprezentând demolările și schimbarea locuințelor în spații cu altă destinație.

DATA SOURCE

Statistical surveys:

- The Population and Housing Census - 2011;
- The statistical survey on changes in the dwellings stock;
- The statistical survey on completed dwellings.

METHODOLOGICAL NOTES

The dwellings stock is determined based on data obtained from Population and Housing Censuses and on the changes that occur each year, namely:

- inputs, representing dwellings delivered (new dwellings and spaces with other functions that were changed into dwellings);
- outputs, representing demolitions and the change of dwellings into spaces with other functions.

Locuința este construcția, formată din una sau mai multe camere de locuit situate la același nivel al clădirii sau la niveluri diferite, prevăzută, în general, cu dependințe (bucătărie, baie etc.) sau alte spații de deservire, independentă din punct de vedere funcțional, având intrarea separată din casa scării, curte sau stradă și care a fost construită, transformată sau amenajată în scopul de a fi folosită, în principiu, de o singură gospodărie.

Locuința terminată în cursul unui an, este acea construcție care nu a existat anterior și ale cărei elemente, inclusiv fundația, s-au construit pentru prima dată, la care s-au realizat toate categoriile de lucrări prevăzute în documentația de execuție și care au fost recepționate la beneficiar.

Camera de locuit reprezintă o încăpere dintr-o locuință care servește pentru locuit, având suprafața de cel puțin 4 m², înălțimea de cel puțin 2 m pe cea mai mare parte a suprafeței sale și care primește lumină naturală fie direct prin ferestre și/sau uși exterioare, fie indirect, prin verande cu ajutorul ferestrelor și/sau ușilor, sau prin alte camere de locuit cu ajutorul glasnandurilor. Astfel, sunt considerate camere de locuit: dormitoare, camerele de zi, holurile locuibile, încăperile cu dublă utilizare (din a căror suprafață, o parte este folosită pentru locuit) și de asemenea, alte încăperi destinate pentru locuit.

Suprafața (aria) construită desfășurată (totală) reprezintă suma suprafețelor secțiunilor orizontale ale tuturor nivelurilor clădirii (subsol, parter, etaje și mansardă, exclusiv podurile circulabile sau necirculabile), delimitate de conturul exterior al pereților exteriori. Nu se cuprind suprafețele aferente treptelor exterioare, teraselor neacoperite, ariile curților interioare și exterioare de lumină sau de acces, mai mari de 4 m², subsolurile tehnice.

Suprafața (aria) utilă desfășurată (totală) rezultă din suprafața construită desfășurată, din care se scade suprafața ocupată de pereți (exclusiv pereții amovibili).

Suprafața (aria) locuibilă desfășurată (totală) reprezintă suma suprafețelor destinate pentru locuit ale tuturor locuințelor sau spațiilor de locuit din clădire.

Suprafața locuibilă a locuințelor terminate în cursul anului reprezintă suma suprafețelor camerelor de locuit măsurată după dimensiunile interioare, la nivelul pardoselii.

Autorizația de construire constituie actul de autoritate al administrației locale pe baza căruia se asigură aplicarea măsurilor prevăzute de lege referitoare la amplasarea, proiectarea, executarea și funcționarea construcțiilor.

A dwelling is a construction, made up of one or more rooms for habitation situated at the same level of the building or at different levels, generally endowed with auxiliary rooms (kitchen, bathroom etc.) or with other service spaces, functionally independent, with separate entrance from the staircase, yard or street, and which was built, transformed or arranged in order to be used, in principle, by a single household.

A dwelling that is completed in the course of a year is a construction that did not exist before and whose elements, including the foundations, were built for the first time, for which all the categories of works set out in the execution documents were finalised, and which was received by the beneficiary.

A room for habitation is a room (of a dwelling) that is used for habitation, with an area of at least 4 square metres and a height of at least 2 metres in most of its area, and which gets natural light directly, from external windows and/or doors, or indirectly, through verandas by means of windows/doors or through other rooms for habitation by means of glass doors. The following are considered rooms for habitation: bedrooms, living rooms, habitable hallways, double-use rooms (one part of their area is used for habitation) and other rooms intended for habitation.

The (total) built-up floor area includes all the areas of the horizontal sections of all the levels of the building (basement, ground floor, floors and attic, excluding passing or non-passing garrets) limited by the outside contour of the external walls. The areas related to external stairs, uncovered terraces, inner and outer yard areas used for lighting or access purposes that exceed 4 square metres and crawl spaces are not included.

The (total) useful area is obtained by subtracting the area taken up by walls (excluding removable walls) from the built-up floor area.

The (total) habitable floor area is the sum of the areas intended for habitation of all the dwellings or living spaces in the building.

The living floor space of the dwellings finished during the year represents the sum of areas of habitable rooms measured by interior dimensions, at floor level.

The construction permit is the authority document of local administration which ensures the enforcement of legal measures in terms of location, design, execution and functioning of constructions.

Autorizația de construire se eliberează beneficiarului lucrării, în temeiul și cu respectarea documentațiilor de urbanism și amenajare a teritoriului, în vederea începerii lucrărilor de construcții.

Clădirea este construcția permanentă care se ridică deasupra solului, formând un tot din punct de vedere constructiv și arhitectonic, izolată (distanțată) spațial sau despărțită de altele prin pereți exteriori, având acoperiș propriu și intrare separată.

Clădirea rezidențială este acea clădire care este folosită integral sau în cea mai mare parte (peste 50 % din spațiul locuibil sau din volumul construit) pentru locuit.

În categoria clădirilor rezidențiale pentru colectivități sunt cuprinse acele clădiri rezidențiale utilizate drept locuințe pentru colectivități, cum ar fi: leagăne și case pentru copii, cămine și cămine spital pentru bătrâni, etc.

Clădirile nerezidențiale sunt destinate în exclusivitate sau în principal altor scopuri decât cele rezidențiale, din această categorie făcând parte clădirile administrative și alte clădiri.

În categoria **alte clădiri** se cuprind: hoteluri și clădiri similare, clădiri pentru comerț cu ridicata și cu amănuntul, clădiri pentru transport și comunicații, clădiri industriale și agricole, clădiri pentru învățământ, știința, cultură și artă, ocrotirea sănătății, cultura fizică și agrement, etc.

În cazul clădirilor destinate a fi folosite în mai multe scopuri, acestea se vor încadra în categoria de clădiri cu ponderea cea mai mare în suprafața utilă totală.

The construction permit is issued to the beneficiary of the work, observing territorial planning documents, with a view to starting construction works.

***The building** is the permanent construction which arises above the ground, forming a whole from constructive and architectural point of view, isolated (at a distance) spatially or apart from others by exterior walls, with its own roof and separate entry.*

***Residential building** is that building which is totally used or mostly (over 50 percent from living space or from constructed volume) for habitation.*

Residential buildings for collectivities are those residential buildings used as collectivities dwellings, such as: nurseries, orphanages, hostels and hospital type hostels for elderly persons, etc.

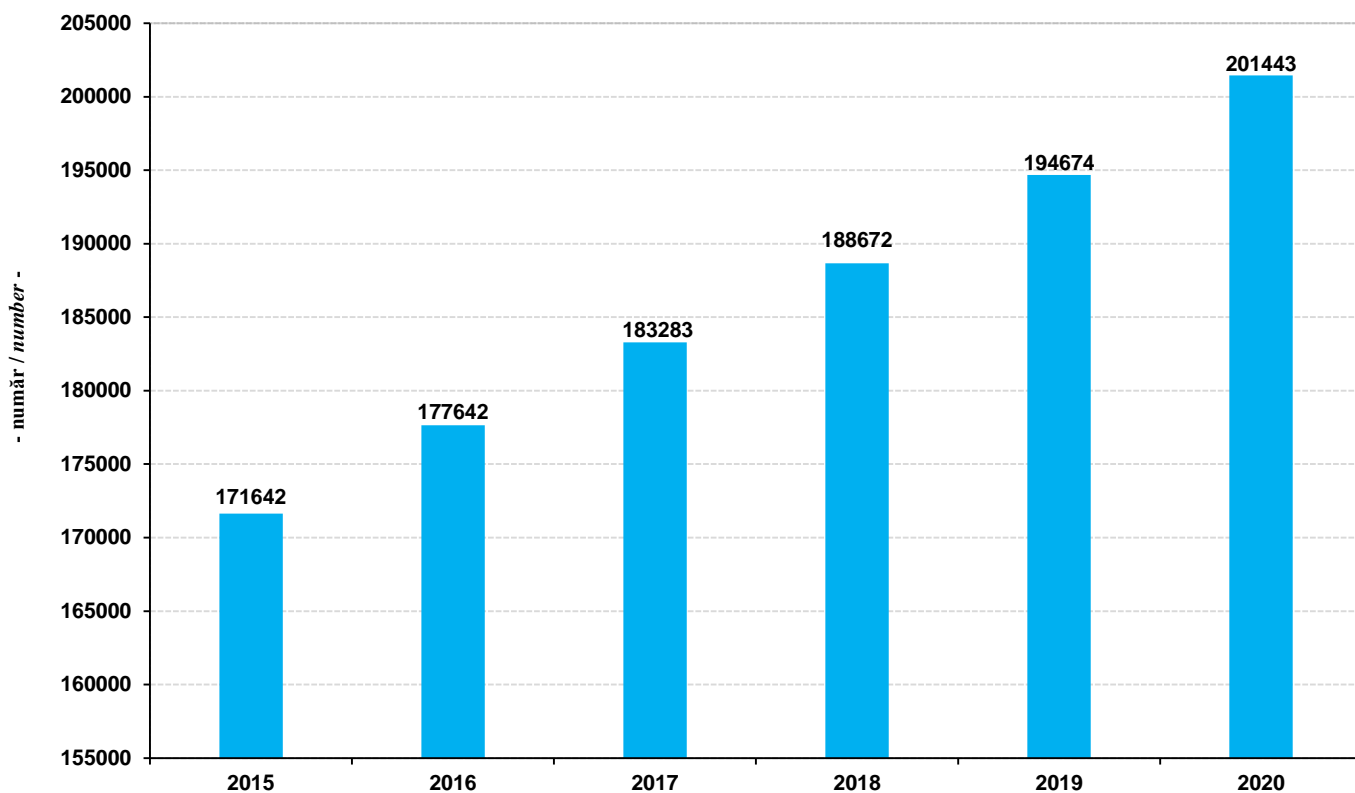
***Non-residential buildings** are exclusively or mainly meant for other purposes than residential ones, in this category being included administrative buildings and other buildings.*

***Other buildings** category includes: hotels and similar buildings, buildings for wholesale and retail trade, buildings for transport and communications, industrial and agricultural buildings, education, science, culture and art buildings, health care, physical culture and recreation, etc.*

The buildings which are used in several purposes are included in building category with the high useful floor area.

5.G1. LOCUINȚE EXISTENTE

5.G1. DWELLINGS STOCK



5.G2. FONDUL DE LOCUINȚE, PE FORME DE PROPRIETATE ȘI PE MEDII DE REZIDENȚĂ, ÎN ANUL 2020

5.G2. DWELLINGS STOCK, BY TYPE OF OWNERSHIP AND BY AREA OF RESIDENCE, IN 2020

Ponderea fondului de locuințe cu proprietate majoritar de stat
The share of the dwellings stock with majority state ownership



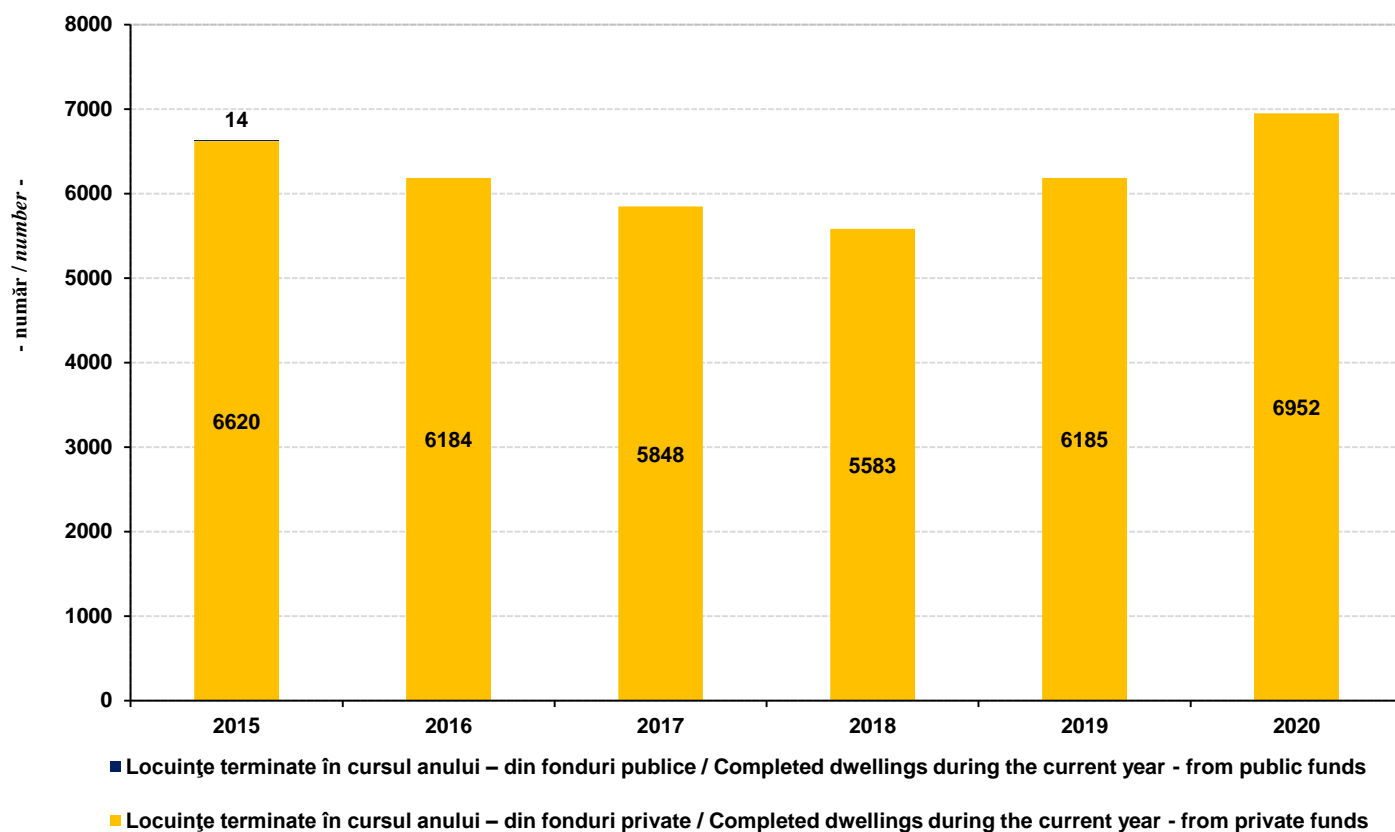
Ponderea fondului de locuințe cu proprietate majoritar privată
The share of the dwellings stock with majority private ownership



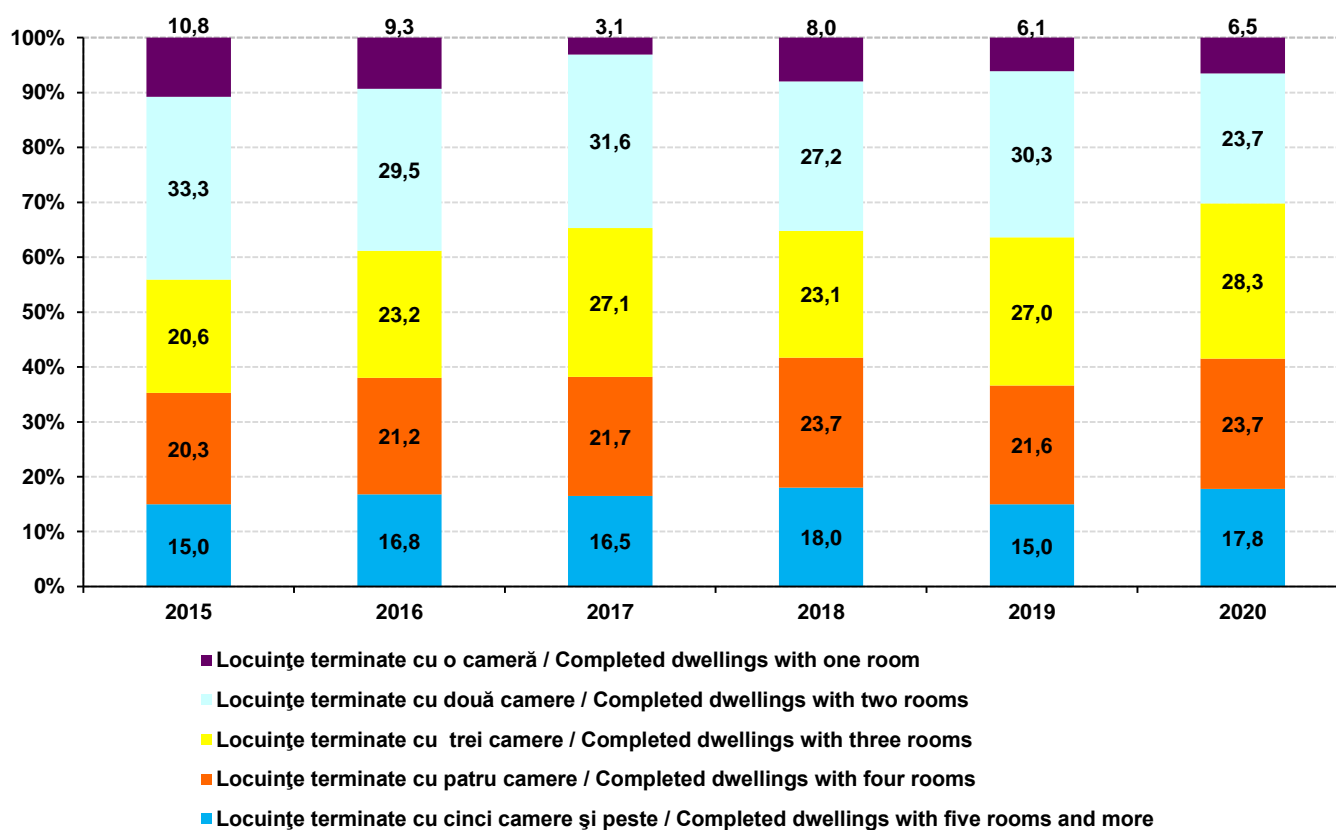
■ urban

■ rural

5.G3. LOCUINȚE TERMINATE ÎN CURSUL ANULUI, PE SURSE DE FINANȚARE
5.G3. COMPLETED DWELLINGS DURING THE CURRENT YEAR, BY FINANCE SOURCES



5.G4. STRUCTURA LOCUINȚELOR TERMINATE ÎN CURSUL ANULUI, DUPĂ NUMĂRUL CAMERELOR DE LOCUIT
5.G4. STRUCTURE OF COMPLETED DWELLINGS DURING THE CURRENT YEAR, BY NUMBER OF ROOMS



5.1. LOCUINȚE EXISTENTE, LA SFÂRȘITUL ANULUI, PE FORME DE PROPRIETATE ȘI MEDII DE REZIDENȚĂ

5.1. DWELLINGS STOCK, AT THE END OF THE YEAR, BY TYPE OF OWNERSHIP AND RESIDENCE AREAS

Denumire / Name	număr / number					
	2015	2016	2017	2018	2019	2020
Locuințe existente – total Dwellings stock – total	171642	177642	183283	188672	194674	201443
din care: urban <i>of which: urban</i>	78973	82786	86169	89253	92609	96683
din total: proprietate majoritar de stat <i>of total: state majority ownership</i>	1416	1416	1416	1414	1414	1414
din care: urban <i>of which: urban</i>	790	790	790	790	790	790
din total: proprietate majoritar privată <i>of total: private majority ownership</i>	170226	176226	181867	187258	193260	200029
din care: urban <i>of which: urban</i>	78183	81996	85379	88463	91819	95893

5.2. CAMERE DE LOCUIT EXISTENTE, LA SFÂRȘITUL ANULUI, PE FORME DE PROPRIETATE ȘI MEDII DE REZIDENȚĂ

5.2. ROOMS, AT THE END OF THE YEAR, BY TYPE OF OWNERSHIP AND RESIDENCE AREAS

Denumire / Name	număr / number					
	2015	2016	2017	2018	2019	2020
Camere de locuit existente – total Rooms – total	566513	585723	604379	622413	641669	664507
din care: urban <i>of which: urban</i>	245222	256119	265739	274829	284212	296826
din total: proprietate majoritar de stat <i>of total: state majority ownership</i>	3446	3446	3446	3441	3441	3441
din care: urban <i>of which: urban</i>	1646	1646	1646	1646	1646	1646
din total: proprietate majoritar privată <i>of total: private majority ownership</i>	563067	582277	600933	618972	638228	661066
din care: urban <i>of which: urban</i>	243576	254473	264093	273183	282566	295180

5.3. SUPRAFAȚA LOCUIBILĂ EXISTENTĂ, LA SFÂRȘITUL ANULUI, PE FORME DE PROPRIETATE ȘI MEDII DE REZIDENȚĂ

5.3. HABITABLE AREA, AT THE END OF THE YEAR, BY TYPE OF OWNERSHIP AND RESIDENCE AREAS

Denumire / Name	m ² suprafață desfășurată / m ² areas unfolded					
	2015	2016	2017	2018	2019	2020
Suprafața locuibilă existentă – total Habitable area – total	11296037	11670043	12046119	12409633	12801850	13246452
din care: urban <i>of which: urban</i>	5260057	5459031	5645093	5824119	6011845	6241229
din total: proprietate majoritar de stat <i>of total: state majority ownership</i>	69005	69005	69005	68859	68859	68859
din care: urban <i>of which: urban</i>	33216	33216	33216	33216	33216	33216
din total: proprietate majoritar privată <i>of total: private majority ownership</i>	11227032	11601038	11977114	12340774	12732991	13177593
din care: urban <i>of which: urban</i>	5226841	5425815	5611877	5790903	5978629	6208013

5.4. LOCUINȚE TERMINATE ÎN CURSUL ANULUI, PE SURSE DE FINANȚARE ȘI MEDII DE REZIDENȚĂ

5.4. COMPLETED DWELLINGS DURING THE CURRENT YEAR, BY FINANCING SOURCES AND RESIDENCE AREAS

Denumire / Name	număr / number					
	2015	2016	2017	2018	2019	2020
Locuințe terminate în cursul anului – total	6634	6184	5848	5583	6185	6952
<i>Completed dwellings during the current year – total</i>						
Din care: urban	4130	3886	3481	3144	3420	4148
<i>Of which: urban</i>						
Din fonduri publice	14	-	-	-	-	-
<i>From public funds</i>						
Din fonduri private	6620	6184	5848	5583	6185	6952
<i>From private funds</i>						
Din care: urban	4130	3886	3481	3144	3420	4148
<i>Of which: urban</i>						
Din care: din fondurile populației	6620	6184	5848	5583	6177	6950
<i>Of which: from population funds</i>						
Din care: urban	4130	3886	3481	3144	3412	4147
<i>Of which: urban</i>						

Note: Locuințele terminate din fonduri publice se referă la fondurile agenților economici cu capital integral de stat și fondurile publice, iar cele din fonduri private la fondurile agenților economici cu capital integral privat și fondurile populației.

Locuințele terminate din fondurile populației sunt parte din proprietatea privată și sunt construite din fondurile proprii ale populației inclusiv credite ale persoanelor fizice (populației).

Note: Completed dwellings from public funds refer to economic agent funds with integral capital of state and public funds, and those from private funds at economic agent funds with private integral capital and population funds.

Completed dwellings from population funds are part of private ownership and they are built from personal funds of the population including loans of physics persons (population).

5.5. LOCUINȚE TERMINATE ÎN CURSUL ANULUI, DUPĂ NUMĂRUL CAMERELOR DE LOCUIT PE O LOCUINȚĂ, PE SURSE DE FINANȚARE

5.5. COMPLETED DWELLINGS DURING THE CURRENT YEAR, BY NUMBER OF ROOMS, BY FINANCING SOURCES

Denumire / Name	număr / number					
	2015	2016	2017	2018	2019	2020
Locuințe terminate în cursul anului după numărul camerelor de locuit pe o locuință – total	6634	6184	5848	5583	6185	6952
<i>Completed dwellings during the current year by number of rooms - total</i>						
Cu o cameră	714	576	183	445	370	448
<i>With one room</i>						
Cu două camere	2207	1825	1847	1526	1877	1650
<i>With two rooms</i>						
Cu trei camere	1366	1433	1584	1287	1672	1969
<i>With three rooms</i>						
Cu patru camere	1349	1309	1270	1321	1339	1650
<i>With four rooms</i>						
Cu cinci camere și peste	998	1041	964	1004	927	1235
<i>With five rooms and more</i>						
Din fonduri publice	14	-	-	-	-	-
<i>From public funds</i>						
Cu trei camere	2	-	-	-	-	-
<i>With three rooms</i>						
Cu patru camere	8	-	-	-	-	-
<i>With four rooms</i>						
Cu cinci camere și peste	4	-	-	-	-	-
<i>With five rooms and more</i>						
Din fonduri private	6620	6184	5848	5583	6185	6952
<i>From private funds</i>						
Cu o cameră	714	576	183	445	370	448
<i>With one room</i>						
Cu două camere	2207	1825	1847	1526	1877	1650
<i>With two rooms</i>						
Cu trei camere	1364	1433	1584	1287	1672	1969
<i>With three rooms</i>						
Cu patru camere	1341	1309	1270	1321	1339	1650
<i>With four rooms</i>						

Denumire / Name	număr / number					
	2015	2016	2017	2018	2019	2020
Cu cinci camere și peste <i>With five rooms and more</i>	994	1041	964	1004	927	1235
Din care: din fondurile populației <i>Of which: from population funds</i>	6620	6184	5848	5583	6177	6950
Cu o cameră <i>With one room</i>	714	576	183	445	370	448
Cu două camere <i>With two rooms</i>	2207	1825	1847	1526	1876	1650
Cu trei camere <i>With three rooms</i>	1364	1433	1584	1287	1665	1969
Cu patru camere <i>With four rooms</i>	1341	1309	1270	1321	1339	1649
Cu cinci camere și peste <i>With five rooms and more</i>	994	1041	964	1004	927	1234

5.6. SUPRAFAȚA CONSTRUITĂ A LOCUINȚELOR TERMINATE ÎN CURSUL ANULUI, PE SURSE DE FINANȚARE ȘI MEDII DE REZIDENȚĂ

5.6. BUILT-UP OF COMPLETED DWELLINGS DURING THE CURRENT YEAR, BY FINANCING SOURCES AND RESIDENCE AREAS

Denumire / Name	m ² suprafață desfășurată / m ² areas unfolded					
	2015	2016	2017	2018	2019	2020
Suprafața construită a locuințelor terminate în cursul anului – total	823948	798636	802441	777108	824555	934169
<i>Built-up of completed dwellings during the current year - total</i>						
Din care: urban <i>Of which: urban</i>	423216	432181	405645	390172	387816	492474
Din fonduri publice <i>From public funds</i>	1695	-	-	-	-	-
Din fonduri private <i>From private funds</i>	822253	798636	802441	777108	824555	934169
Din care: urban <i>Of which: urban</i>	423216	432181	405645	390172	387816	492474
Din care: din fondurile populației <i>Of which: from population funds</i>	822253	798636	802441	777108	823834	933526
Din care: urban <i>Of which: urban</i>	423216	432181	405645	390172	387095	491961

5.7. SUPRAFAȚA UTILĂ A LOCUINȚELOR TERMINATE ÎN CURSUL ANULUI, PE SURSE DE FINANȚARE ȘI MEDII DE REZIDENȚĂ

5.7. USEFUL AREA OF COMPLETED DWELLINGS DURING THE CURRENT YEAR, BY FINANCING SOURCES AND RESIDENCE AREAS

Denumire / Name	m ² suprafață desfășurată / m ² areas unfolded					
	2015	2016	2017	2018	2019	2020
Suprafața utilă a locuințelor terminate în cursul anului – total	652609	618442	617419	599693	633825	714091
<i>Useful area of completed dwellings during the current year - total</i>						
Din care: urban <i>Of which: urban</i>	335484	327628	302879	298785	294836	373450
Din fonduri publice <i>From public funds</i>	1345	-	-	-	-	-
Din fonduri private <i>From private funds</i>	651264	618442	617419	599693	633825	714091
Din care: urban <i>Of which: urban</i>	335484	327628	302879	298785	294836	373450
Din care: din fondurile populației <i>Of which: from population funds</i>	651264	618442	617419	599693	633295	713551
Din care: urban <i>Of which: urban</i>	335484	327628	302879	298785	294306	373025

5.8. SUPRAFAȚA LOCUIBILĂ A LOCUINȚELOR TERMINATE ÎN CURSUL ANULUI, PE SURSE DE FINANȚARE ȘI MEDII DE REZIDENȚĂ

5.8. HABITABLE AREA OF COMPLETED DWELLINGS DURING THE CURRENT YEAR, BY FINANCING SOURCES AND RESIDENCE AREAS

Denumire / Name	m ² suprafață desfășurată / m ² areas unfolded					
	2015	2016	2017	2018	2019	2020
Suprafața locuibilă a locuințelor terminate în cursul anului – total						
<i>Habitable area of completed dwellings during the current year - total</i>	394384	383381	385334	374519	402039	456326
Din care: urban <i>Of which: urban</i>	201117	202807	189881	183050	191017	233799
Din fonduri publice <i>From public funds</i>	901	-	-	-	-	-
Din fonduri private <i>From private funds</i>	393483	383381	385334	374519	402039	456326
Din care: urban <i>Of which: urban</i>	201117	202807	189881	183050	191017	233799
Din care: din fondurile populației <i>Of which: from population funds</i>	393483	383381	385334	374519	401706	456005
Din care: urban <i>Of which: urban</i>	201117	202807	189881	183050	190684	233541

5.9. AUTORIZAȚII DE CONSTRUIRE ELIBERATE PENTRU CLĂDIRI, PE TIPURI DE CONSTRUCȚII ȘI MEDII DE REZIDENȚĂ

5.9. BUILDING PERMITS ISSUED, BY TYPE OF CONSTRUCTION AND RESIDENCE AREAS

Denumire / Name	2015	2016	2017	2018	2019	2020
	Număr / Number					
Clădiri rezidențiale (exclusiv cele pentru colectivități)	5318	4688	5512	5011	4184	4090
<i>Residential buildings (excluding collective buildings)</i>						
Urban <i>Urban</i>	3124	2812	3221	2716	1875	1411
Rural <i>Rural</i>	2194	1876	2291	2295	2309	2679
Clădiri rezidențiale pentru colectivități	18	2	2	2	9	-
<i>Residential buildings for collectivity</i>						
Urban <i>Urban</i>	6	2	1	2	1	-
Rural <i>Rural</i>	12	-	1	-	8	-
Clădiri administrative	12	3	6	10	11	3
<i>Administrative buildings</i>						
Urban <i>Urban</i>	4	1	-	5	1	1
Rural <i>Rural</i>	8	2	6	5	10	2
Hoteluri și clădiri similare	-	2	1	2	5	1
<i>Hotels and similar buildings</i>						
Urban <i>Urban</i>	-	-	1	1	-	-
Rural <i>Rural</i>	-	2	-	1	5	1
Clădiri pentru comerț cu ridicata și cu amănuntul	10	7	4	15	18	23
<i>Buildings for wholesale and retail</i>						
Urban / <i>Urban</i>	4	2	2	3	6	10
Rural / <i>Rural</i>	6	5	2	12	12	13
Alte clădiri	142	146	109	80	103	96
<i>Other buildings</i>						
Urban / <i>Urban</i>	37	26	46	39	58	44
Rural / <i>Rural</i>	105	120	63	41	45	52

Denumire / Name	2015	2016	2017	2018	2019	2020
Metrii pătrați suprafață utilă / Squares metres useful area						
Clădiri rezidențiale (exclusiv cele pentru colectivități) <i>Residential buildings (excluding collective buildings)</i>	880066	907562	1093475	1249458	1094874	1148807
Urban <i>Urban</i>	438397	559599	658557	645854	617484	661593
Rural <i>Rural</i>	441669	347963	434918	603604	477390	487214
Clădiri rezidențiale pentru colectivități <i>Residential buildings for collectivity</i>	47684	956	2331	5229	9199	-
Urban <i>Urban</i>	32084	956	982	5229	8010	-
Rural <i>Rural</i>	15600	-	1349	-	1189	-
Clădiri administrative <i>Administrative buildings</i>	1747	2078	1626	6668	10848	2037
Urban <i>Urban</i>	357	390	-	2838	127	1780
Rural <i>Rural</i>	1390	1688	1626	3830	10721	257
Hoteluri și clădiri similare <i>Hotels and similar buildings</i>	-	686	780	7914	8708	2079
Urban <i>Urban</i>	-	-	780	1058	-	-
Rural <i>Rural</i>	-	686	-	6856	8708	2079
Clădiri pentru comerț cu ridicata și cu amănuntul <i>Buildings for wholesale and retail</i>	3812	4396	3759	12146	15763	19028
Urban <i>Urban</i>	406	1393	1098	6628	10303	8469
Rural <i>Rural</i>	3406	3003	2661	5518	5460	10559
Alte clădiri <i>Other buildings</i>	65866	161318	46488	123945	133693	141218
Urban <i>Urban</i>	21572	79216	29984	63859	97253	94929
Rural <i>Rural</i>	44294	82102	16504	60086	36440	46289

SECURITATE ȘI ASISTENȚĂ SOCIALĂ

SOCIAL PROTECTION AND ASSISTANCE

	Pag.		Page
6.1. Protecția socială a șomerilor	131	6.1. Unemployed social protection	131
6.1.1. Cheltuieli cu protecția socială a șomerilor	131	6.1.1. Expenditure for unemployed social protection	131
6.2. Asigurări sociale	132	6.2. Social insurance	132
6.2.1. Numărul mediu al pensionarilor	132	6.2.1. Average number of pensioners	132
6.2.2. Pensia medie lunară	132	6.2.2. Monthly average pension	132
6.2.3. Indicii pensiei medii reale a pensionarilor de asigurări sociale de stat	133	6.2.3. Average real pension indices of state social insurance pensioners	133
6.3. Asistență socială.....	134	6.3. Social assistance	134
6.3.1. Cămine pentru persoane vârstnice	134	6.3.1. Hostels for elderly persons	134
6.3.2. Prestații acordate persoanelor cu dizabilități	135	6.3.2. Provisions for disabled persons	135
6.3.3. Indemnizația lunară de hrană pentru persoanele infectate cu HIV sau bolnave de SIDA	135	6.3.3. Food monthly benefit for HIV infected or AIDS sick persons	135
6.3.4. Alocația de stat pentru copii	135	6.3.4. Children state allowance	135
6.3.5. Indemnizația pentru creșterea copilului și stimulentele lunare	136	6.3.5. Child care benefit and monthly incentive	136
6.3.6. Alocația pentru susținerea familiei	136	6.3.6. Family support allowance	136
6.3.7. Subvenții pentru asociații și fundații	137	6.3.7. Subsidies for associations and foundations	137
6.3.8. Ajutoare sociale pentru asigurarea venitului minim garantat	137	6.3.8. Social aid for ensuring the guaranteed minimum income	137

SURSA DATELOR:

DATA SOURCE:

Cercetări statistice:

Statistical surveys:

- Cercetarea statistică asupra numărului de pensionari și pensiei medii lunare.

- Statistical survey on number of pensioners and monthly average pension.

Surse administrative:

Administrative sources:

- Agenția Națională pentru Ocuparea Forței de Muncă;
- Casa Națională de Pensii Publice;
- Ministerul Muncii și Protecției Sociale.

- National Agency for Employment;
- National Public Pension Office;
- Ministry of Labor and Social Protection.

PRECIZĂRI METODOLOGICE

METHODOLOGICAL NOTES

PROTECȚIA SOCIALĂ A ȘOMERILOR

UNEMPLOYED SOCIAL PROTECTION

Cheltuieli cu protecția socială a șomerilor:

The expenditure on the social protection of the unemployed:

Indemnizația de șomaj reprezintă o compensație parțială a veniturilor asiguratului ca urmare a pierderii locului de muncă sau a veniturilor absolvenților instituțiilor de învățământ care nu s-au putut încadra în muncă.

The **unemployment benefit** is a partial compensation for the income an insured person no longer gets as a result of losing his/her job or for the income the graduates of educational institutions do not receive due to the fact that they could not enter the labour market.

Conform Legii nr. 76/2002, cu modificările și completările ulterioare, **beneficiază de indemnizație de șomaj:**

a) **șomerii** care îndeplinesc cumulativ următoarele condiții:

- au stagiul de cotizare de minimum 12 luni în ultimele 24 de luni premergătoare datei înregistrării cererii;

- nu realizează venituri sau realizează din activități autorizate potrivit legii venituri mai mici decât valoarea indicatorului social de referință, în vigoare;

- nu îndeplinesc condițiile de pensionare conform legii;

- sunt înregistrați la agențiile pentru ocuparea forței de muncă în a căror rază teritorială își au domiciliul sau, după caz, reședință dacă au avut ultimul loc de muncă ori au realizat venituri în acea localitate.

Cuquantumul indemnizației de șomaj, pentru această categorie de șomeri, este o sumă acordată lunar, diferențiată în funcție de stagiul de cotizare astfel:

- 75% din valoarea indicatorului social de referință în vigoare la data stabilirii acestuia, pentru persoanele cu un stagiul de cotizare de cel puțin un an; la suma prevăzută anterior se adaugă o sumă calculată prin aplicarea asupra mediei salariului de bază lunar brut pe ultimele 12 luni de stagiul de cotizare o cotă procentuală diferențiată în funcție de stagiul de cotizare: 3% pentru cel puțin 3 ani; 5% pentru cel puțin 5 ani; 7% pentru cel puțin 10 ani; 10% pentru cel puțin 20 ani.

Conform Ordonanței de Urgență a Guvernului nr. 17 din 23 februarie 2011, constituie stagiul de cotizare și perioadele pentru care angajatorul este scutit, în condițiile legii, de plata contribuției datorate la bugetul asigurărilor pentru șomaj.

Indemnizația de șomaj se acordă pe perioade diferențiate în funcție de stagiul de cotizare astfel: 6 luni, pentru persoanele cu un stagiul de cotizare de cel puțin 1 an; 9 luni, pentru persoanele cu un stagiul de cotizare de cel puțin 5 ani; 12 luni, pentru persoanele cu un stagiul de cotizare mai mare de 10 ani.

Șomerii înregistrați la agențiile pentru ocuparea forței de muncă care nu beneficiază de indemnizație de șomaj, în situația în care se angajează cu normă întreagă, pentru o perioadă mai mare de 3 luni, ulterior datei înregistrării la agențiile pentru ocuparea forței de muncă, beneficiază de o primă de activare în valoare de 500 lei, neimpozabilă.

According to Law No 76/2002, as subsequently amended, the following persons receive an unemployment benefit:

a) the unemployed that cumulatively meet the following conditions:

- they have a contributory period of at least 12 months in the 24 months preceding the date when the application is registered;

- they have no income or they receive, for activities authorised according to law, an income that is lower than the value of the reference social indicator in force;

- they do not meet the retirement conditions according to law;

- they are registered at the employment agencies in the area where they have their permanent or, as the case may be, usual residence if their last job was in that locality or if they received an income in that locality.

The amount of the unemployment benefit for this category of unemployed persons is a monthly amount differentiated according to the contributory period as follows:

- 75% of the value of the reference social indicator in force at the date when the amount is set, for persons with a contributory period of at least one year; the amount previously set is increased by an amount calculated by applying a percentage based on the contributory period (3% for at least 3 years; 5% for at least 5 years; 7% for at least 10 years; 10% for at least 20 years) to the average gross monthly basic salary for the last 12 months of the contributory period.

According to Government Emergency Ordinance No 17 of 23 February 2011, the contributory period also includes the periods during which the employer is lawfully exempted from the payment of the contribution due to the unemployment insurance budget.

The unemployment benefit is granted for periods that vary according to the contributory period as follows: 6 months for persons with a contributory period of at least one year; 9 months for persons with a contributory period of at least 5 years; 12 months for persons with a contributory period that exceeds 10 years.

The unemployed persons registered at the employment agencies who do not receive unemployment benefits will receive a non-taxable activation bonus amounting to 500 lei if they get a full-time job, for a period of more than 3 months following the date of registration at the employment agency.

Persoanele înregistrate ca șomeri la agențiile pentru ocuparea forței de muncă și care se încadrează în muncă, potrivit legii, într-o localitate situată la o distanță mai mare de 15 km de localitatea în care își au domiciliul sau reședința, pot beneficia de o primă de încadrare, neimpozabilă pe o perioadă de 12 luni.

Persoanele înregistrate ca șomeri la agențiile pentru ocuparea forței de muncă care se încadrează în muncă, potrivit legii, într-o altă localitate situată la o distanță mai mare de 50 km față de localitatea în care își au domiciliul sau reședința și, ca urmare a acestui fapt, își schimbă domiciliul ori își stabilesc reședința în localitatea respectivă sau în localitățile învecinate acesteia pot beneficia de o primă de instalare, neimpozabilă în cuantum diferențiat, într-o singură tranșă, la data instalării.

b) **șomerii asimilați** care îndeplinesc cumulativ următoarele condiții:

- sunt înregistrați la agențiile pentru ocuparea forței de muncă în a căror rază teritorială își au domiciliul;
- nu realizează venituri sau realizează din activități autorizate potrivit legii venituri mai mici decât valoarea indicatorului social de referință, în vigoare;
- nu îndeplinesc condițiile de pensionare conform legii.

Cuquantumul indemnizației de șomaj, pentru această categorie de șomeri este o sumă fixă, lunară, reprezentând 50% din valoarea indicatorului social de referință în vigoare la data stabilirii acestuia și se acordă pe o perioadă de 6 luni.

Conform Legii nr. 118 din 30 iunie 2010 (actualizată), cuquantumul indemnizației de șomaj stabilit în condițiile prevăzute de lege și aflat în plată la data intrării în vigoare a prezentei legi sau care se stabilește ori se repune în plată după suspendare, potrivit prevederilor legale se diminuează cu 15%.

Conform Ordonanței de Urgență a Guvernului nr. 60, intrată în vigoare în anul 2016, pentru modificarea și completarea Legii nr. 76/2002 privind sistemul asigurărilor pentru șomaj și stimularea ocupării forței de muncă, se definesc următoarele beneficii:

- **prima de încadrare** care se adresează absolvenților instituțiilor de învățământ și absolvenților școlilor speciale, în vârstă de minimum 16 ani, înregistrați la agențiile pentru ocuparea forței de muncă, în situația în care se angajează cu normă întreagă, pentru o perioadă mai mare de 12 luni, beneficiază, din bugetul asigurărilor pentru șomaj, de o **primă de încadrare** egală cu valoarea indicatorului social de referință în vigoare la data încadrării;

The persons registered as unemployed at the employment agencies and who get a job, according to law, in a locality situated more than 15 km away from the locality where they have their permanent or usual residence are entitled to receive a non-taxable employment bonus for a period of 12 months.

The persons registered as unemployed at the employment agencies and who get a job, according to law, in a locality situated more than 50 km away from the locality where they have their permanent or usual residence and, due to this fact, change their permanent residence or establish their usual residence in the locality concerned or in the neighbouring localities are entitled to receive a non-taxable resettlement allowance, whose amount is differentiated, in a single tranche, at the date when they establish their residence.

*b) the persons **assimilated to the unemployed** who cumulatively meet the following conditions:*

- they are registered at the employment agencies in the area where they have their permanent residence;*
- they have no income or they receive, for activities authorised according to law, an income that is lower than the value of the reference social indicator in force;*
- they do not meet the retirement conditions according to law.*

*The **amount of the unemployment benefit** for this category of unemployed persons is a fixed monthly amount representing 50% of the value of the reference social indicator in force at the date when the amount is set, and is granted for a period of 6 months.*

According to Law No 118 of 30 June 2010 (updated), the amount of the unemployment benefit set under the conditions laid down by law and which is being paid at the date when this law enters into force, or which is set or reinstated after suspension, is diminished by 15% in accordance with the legal provisions.

According to Government Emergency Ordinance No 60, which came into force in 2016, for amending and completing Law No 76/2002 on the unemployment insurance system and the stimulation of employment, the following benefits are defined:

- the **employment bonus** for graduates of educational institutions and graduates of special schools, aged 16 years or over, registered at the employment agencies, who, when employed on a full-time basis for more than 12 months, are entitled, from the unemployment insurance budget, to an employment bonus equal to the value of the reference social indicator in force at the date of employment.*

- **prima de activare** care se adresează șomerilor înregistrați la agențiile pentru ocuparea forței de muncă care nu beneficiază de indemnizație de șomaj, în situația în care se angajează cu normă întreagă, pentru o perioadă mai mare de 3 luni, ulterior datei înregistrării la agențiile pentru ocuparea forței de muncă, beneficiază de o **primă de activare** în valoare de **500 lei**, neimpozabilă;

- **prima de relocare** care se adresează șomerilor înregistrați la agențiile pentru ocuparea forței de muncă și care se încadrează în muncă într-o altă localitate situată la o distanță mai mare de 50 km față de localitatea în care își au domiciliul sau reședința și, ca urmare a acestui fapt, își schimbă domiciliul sau își stabilesc reședința în localitatea respectivă sau în localitățile învecinate acesteia, beneficiază de o **primă de relocare**, neimpozabilă, acordată din bugetul asigurărilor pentru șomaj, **egală cu 75% din suma destinată asigurării cheltuielilor pentru locuire în noul domiciliu sau noua reședință, dar nu mai mult de 900 de lei.**

Prima de relocare se acordă **persoanelor ale căror venituri nete lunare realizate de către acestea în situația în care sunt persoane singure sau împreună cu familiile acestora nu depășesc suma de 5.000 lei/lună.** Beneficiază de prima de relocare persoanele care se încadrează în muncă, cu normă întreagă, pentru o perioadă de cel puțin 12 luni.

Cheltuieli pentru formarea profesională reprezintă cheltuielile efectuate pentru calificarea, recalificarea, perfecționarea și specializarea persoanelor aflate în căutarea unui loc de muncă; formarea profesională se realizează prin cursuri, stagii de practică și specializare, organizate pe niveluri de pregătire, pe baza planului național de formare profesională.

Plata absolvenților reprezintă suma acordată angajatorilor care au încadrat în muncă, pe durată nedeterminată, absolvenți ai unor instituții de învățământ. Suma lunară se stabilește conform Legii nr. 76/2002 - art.80, alin.1 cu modificările și completările ulterioare; art. 84 și Legea 335/2013.

Plățile pentru stimularea șomerilor care se angajează înainte de expirarea perioadei de șomaj reprezintă sumele plătite în completarea veniturilor salariale șomerilor (cu experiență în muncă și absolvenților instituțiilor de învățământ) conform Legii nr. 76/2002 - art.72 și art. 73 cu modificările și completările ulterioare.

- **the activation bonus** for the unemployed registered at the employment agencies who do not receive an unemployment benefit and who, when getting full-time employed for a period of more than 3 months following the date of registration at the employment agencies, receive a non-taxable activation bonus of 500 lei;

- **the resettlement allowance** for the persons registered as unemployed at the employment agencies, who get a job in a locality situated more than 50 km away from the locality where they have their permanent or usual residence and, due to this fact, change their permanent residence or establish their usual residence in the locality concerned or in the neighbouring localities and who receive, from the unemployment insurance budget, a non-taxable resettlement allowance equal to 75% of the amount intended to cover the expenditure on living in their new permanent or usual residence, but not more than 900 lei.

The resettlement allowance is granted to the persons whose net monthly income, on their own or together with their families, does not exceed 5000 lei/month. The resettlement allowance is intended for the persons who are full-time employed for a period of at least 12 months.

The expenditure on vocational training is the expenditure on the qualification, requalification, training and specialisation of the persons who are looking for a job; vocational training is done by means of courses and traineeships organised on training levels, based on the national vocational training plan.

The remuneration of the graduates represent the amounts granted to the employers who employed graduates of educational institutions, for indefinite duration. Monthly amount is equal to gross minimum gross salary per country, for a period of 12 months, according to the Law no. 76/2002 - article. 80, paragraph 1 with subsequent amendments and completions, art.84 and Law no. 335/2013.

The incentives for the unemployed who get a job before their unemployment period expires represent the amounts paid to the unemployed (with work experience and to graduates of educational institutions) as a complement to the salary income, according to Law No 76/2002 - Art. 72 and Art. 73, as subsequently amended.

Plățile pentru stimularea mobilității forței de muncă reprezintă sumele acordate ca prime de încadrare persoanelor (șomere) care se încadrează în muncă înainte de expirarea perioadei în care beneficiază de indemnizație de șomaj, într-o localitate situată la o distanță mai mare de 50 km de localitatea în care își au domiciliul stabil și ca prime de instalare a persoanelor (șomere) care se încadrează în muncă înainte de expirarea perioadei în care beneficiază de indemnizație de șomaj, într-o altă localitate și, ca urmare a acestui fapt, își schimbă domiciliul. Primele de încadrare și de instalare se stabilesc conform Legii nr. 76/2002 – art. 74, 75, 76 cu modificările și completările ulterioare.

Plățile pentru stimularea angajatorilor care încadrează șomeri din categoria defavorizați reprezintă sumele acordate angajatorilor care au încadrat în muncă, pe durată nedeterminată, absolvenți din rândul persoanelor cu dizabilități. Suma lunară se stabilește conform Legii nr. 76/2002 – art. 80, alin. 2 cu modificările și completările ulterioare.

Plățile compensatorii efectuate în cadrul programelor de restructurare, privatizare și lichidare reprezintă sumele acordate persoanelor cărora li s-au desfășurat contractele individuale de muncă ca urmare a concedierilor colective (O.G. nr. 7/1998 și O.U.G. nr. 98/1999 cu modificările și completările ulterioare).

Alte cheltuieli cuprind sumele acordate sub formă de credite întreprinderilor mici și mijlocii pentru înființarea de noi locuri de muncă, precum și cele necesare administrării fondului pentru plata ajutorului de șomaj.

Legea nr. 335 din 10 decembrie 2013 reglementează modalitatea de efectuare a **stagiului pentru absolvenții de învățământ superior, în scopul:**

- a) asigurării tranziției absolvenților de învățământ superior de la sistemul de educație la piața muncii;
- b) consolidării competențelor și abilităților profesionale pentru adaptarea la cerințele practice și exigențele locului de muncă în vederea integrării în muncă;
- c) dobândirii de experiență și vechime în muncă;
- d) dobândirii de vechime în specialitate, după caz.

Durata perioadei de stagiul este de 6 luni, cu excepția profesiilor pentru care există reglementări speciale.

Stagiarul, pe perioada stagiului, se obligă să presteze muncă pentru și sub autoritatea unui angajator, persoană fizică sau juridică, în schimbul unei remunerații denumite salariu, în baza unui contract individual de muncă și a contractului de stagiul.

Incentives for labour force mobility represent the amounts granted as installation allowances for persons (unemployed) who get employed before expiring their period of receiving unemployment indemnity in a locality situated at over 50 km distance from their stable domicile locality; and as mobility allowances for persons (unemployed) who get employed before expiring their period of receiving unemployment indemnity, in ather locality and, as a result of this fact, they change their stable domicile. Instalation and mobility allowances are established according to the Law no. 76/2002 - article 74, 75, 76 with subsequent amendments and completions.

Incentives for employers who hire disadvantaged unemployed represent the amounts granted to employers who employed, for indefinite duration, graduates among disabled persons. The monthly amount is established, according to the Law no. 76/2002 - article. 80, paragraph 2.

The compensations granted within the restructuring, privatization and liquidation programs represent the amounts granted to those persons for whom individual employment contracts ceased as a result of collective lays off, (G.O. no. 7/1998 and G.P.O. no. 98/1999 with subsequent amendments and completions).

Other expenditure includes the amounts granted as credits to small and medium-sized enterprises for the creation of new jobs, as well as the amounts needed for the management of the unemployment benefit fund.

*Law No 335 of 10 December 2013 regulates the manner in which the **traineeship for tertiary education graduates** is carried out, with a view to:*

- a) ensuring the transition of tertiary education graduates from the education system to the labour market;*
- b) strengthening their professional competences and skills in order to ensure adjustment to the practical job requirements and work integration;*
- c) helping them acquire experience and seniority;*
- d) helping them acquire seniority in a specific area, as the case may be.*

The duration of the traineeship is 6 months, except in the case of the professions for which there are special provisions.

The trainee undertakes that, during the traineeship, he/she will work for and under the authority of an employer, a natural or legal person, in exchange for a remuneration called salary, on the basis of an individual employment contract and a traineeship contract.

Angajatorii care încheie un contract de stagiu în condițiile prezentei legi primesc lunar, la cerere, din bugetul asigurărilor pentru șomaj, pe perioada derulării contractului de stagiu pentru acel stagiar, o sumă egală cu de 1,5 ori valoarea indicatorului social de referință al asigurărilor pentru șomaj și stimulării ocupării forței de muncă în vigoare, prevăzut de Legea nr. 76/2002 privind sistemul asigurărilor pentru șomaj și stimularea ocupării forței de muncă, cu modificările și completările ulterioare, în limita fondurilor alocate cu această destinație.

Pentru stabilirea unor măsuri în domeniul protecției sociale în contextul situației epidemiologice determinate de răspândirea coronavirusului SARS-CoV-2 au fost introduse noi cheltuieli:

- Sume acordate angajatorilor pentru decontarea unei părți a salariului brut al angajaților menținuți în muncă, O.U.G. nr. 92/2020 și sprijin financiar pentru încheierea CIM pe perioada determinată până la 3 luni, O.U.G. nr. 132/2020;
- Indemnizație pentru reducerea timpului de muncă al salariaților cu cel mult 50% din durata prevăzută în CIM, O.U.G. nr. 132/2020;
- Sprijin financiar pentru activități în regim de telemuncă, O.U.G. nr. 132/2020;
- Indemnizații acordate pe perioada suspendării temporare a CIM din inițiativa angajatorului, O.U.G. nr. 30/2020;
- Sume acordate angajatorilor pentru încadrarea în muncă a unor categorii de persoane, O.U.G. nr. 92/2020.

ASIGURĂRI SOCIALE

Pensia medie lunară s-a calculat prin raportarea sumelor cuvenite (conform deciziilor) pensionarilor existenți în plată în anul de referință, la numărul mediu lunar al acestora înmulțit cu 12.

De la 1 ianuarie 2011, sumele cuvenite drept pensii includ contribuția pentru asigurări sociale de sănătate (O.U.G. nr. 107/2010).

Începând cu 1 februarie 2017, conform Legii nr.2/2017, venitul impozabil lunar din pensii se stabilește prin deducerea din venitul din pensie a sumei neimpozabile lunare de 2.000 lei (până în februarie 2017, pragul era de 1050 lei), iar pentru persoanele fizice cu venituri din pensii, contribuția de asigurări sociale de sănătate se suportă de la bugetul de stat.

The employers who sign a traineeship contract under the terms of this law monthly receive, on request, from the unemployment insurance budget, for the duration of the traineeship contract of that particular trainee, an amount equal to 1.5 times the value of the reference social indicator on unemployment insurance and employment stimulation in force, set out in Law No 76/2002 on the unemployment insurance system and employment stimulation, as subsequently amended, within the limits of the funds allocated for that purpose.

In order to establish measures in the field of social protection in the context of the epidemiological situation caused by the spread of the SARS-CoV-2 coronavirus, new expenditures have been introduced:

- *Amounts granted to employers for the settlement of part of the gross salary of the employees who kept their jobs, GEO No 92/2020, and financial support for concluding individual employment contracts (IECs) for a limited period of up to 3 months, GEO No 132/2020;*
- *Allowance for reducing the working time of employees by at most 50% of the duration provided for the IEC, GEO No 132/2020;*
- *Financial support for telework activities, GEO No 132/2020;*
- *Allowances granted during the temporary suspension of the IEC at the initiative of the employer, GEO No 30/2020;*
- *Amounts granted to employers for the employment of certain categories of persons, GEO No 92/2020.*

SOCIAL INSURANCE

The average monthly pension was calculated as a ratio between the amounts granted (in accordance with the pension decision) to the pensioners who receive payment during the reference year and their average monthly number multiplied by 12.

Since 1 January 2011, the amounts representing pensions have included the social health insurance contribution (Government Emergency Ordinance No 107/2010).

Beginning with 1 February 2017, according to Law No 2/2017, the monthly taxable pension income is determined by deducting from the pension income the monthly non-taxable amount of 2000 lei (until February 2017, the threshold was 1050 lei) and for individuals with income from pensions the social health insurance contribution is charged to the state budget.

Indicele pensiei reale s-a calculat, numai pentru pensionarii de asigurări sociale de stat, ca raport procentual între indicele pensiei medii nominale și indicele general al prețurilor de consum.

Conform metodologiei ESSPROS, **protecția socială** reprezintă expresia tuturor intervențiilor întreprinse de organismele publice sau private în scopul protejării gospodăriilor și indivizilor de consecințele unui set definit de riscuri sociale sau nevoi, în condițiile în care nu este implicat niciun aranjament simultan de reciprocitate sau unul individual.

Funcția de protecție socială se definește în termenii scopului final pe care trebuie să îl atingă protecția socială, adică de protejare a indivizilor și familiilor/gospodăriilor împotriva riscului social major identificat.

Prestațiile de protecție socială se clasifică pe opt funcții de protecție socială, corespunzătoare celor opt riscuri sociale majore identificate de ESSPROS.

Funcțiile de protecție socială sunt:

- boală/îngrijirea sănătății;
- invaliditate;
- limită de vârstă;
- urmaș;
- familie/copii;
- șomaj;
- locuință;
- excludiune socială (neclasificată în altă parte).

Cheltuielile de protecție socială cuprind:

- cheltuieli cu prestațiile sociale;
- costuri administrative;
- alte tipuri de cheltuieli (de exemplu: dobânzi bancare în conexiune cu fondurile sociale).

Cheltuieli cu prestațiile sociale reprezintă valoarea resurselor de protecție socială alocate beneficiarilor în numerar sau în natură (bunuri și/sau servicii).

Costuri administrative reprezintă cheltuielile pe care le implică organizarea și administrarea schemelor de protecție socială.

Prestațiile dependente de un prag al venitului sunt cele care se acordă condiționat, respectiv dacă nivelul venitului beneficiarului se situează sub un prag prestabilit.

Prestațiile independente de un prag al venitului sunt cele care se acordă necondiționat de nivelul veniturilor beneficiarului.

*The **real pension index** was calculated, only for state social insurance pensioners, as a percentage ratio between the nominal average pension index and the general consumer price index.*

According to the ESSPROS methodology, social protection represents the expression of all interventions of public or private bodies in order to protect households and persons against the consequences of a set of social risks or needs, if no simultaneous mutual or individual arrangement is involved.

*The **social protection function** is defined in terms of the final purpose that needs to be reached by social protection, namely to protect persons and families/households against the major social risk identified.*

Social protection benefits are divided into eight functions of social protection, according to the eight major social risks identified by ESSPROS.

Social protection functions are:

- sickness/health care;
- invalidity;
- old age;
- survivor;
- family/children;
- unemployment;
- housing;
- social exclusion (not elsewhere classified).

*The **expenditure on social protection** include:*

- the expenditure on social protection benefits;
- administrative costs;
- other types of expenditure (for instance, bank interests related to social funds).

*The **expenditure on social protection benefits** represents the value of the social protection resources allocated to the beneficiaries in cash or in kind (goods and/or services).*

***Administrative costs** include the expenditure on the organisation and administration of social protection schemes.*

***Means-tested benefits** are benefits which are conditional on the beneficiary's income falling below a specified level.*

***Non-means-tested benefits** are not conditional on the beneficiary's income level.*

Asistența socială, componentă a sistemului național de protecție socială, desemnează un ansamblu de instituții, programe, măsuri, activități profesionalizate, servicii specializate de protejare a persoanelor, grupurilor, comunităților, cu probleme speciale, aflate temporar în dificultate, care din cauza unor motive de natură economică, socio-culturală, biologică sau psihologică nu au posibilitatea de a realiza prin mijloace și eforturi proprii, un mod normal, decent de viață.

Potrivit **Legii asistenței sociale nr. 292/2011¹⁾** sistemul național de asistență socială cuprinde **beneficiile de asistență socială și serviciile sociale** acordate în vederea dezvoltării capacităților individuale sau colective pentru asigurarea nevoilor sociale, a creșterii calității vieții și a promovării principiilor de coeziune și incluziune socială.

Beneficiile (prestațiile) de asistență socială reprezintă o formă de suplimentare sau de substituție a veniturilor individuale/familiale obținute din muncă, în vederea asigurării unui nivel de trai minimal, precum și o formă de sprijin în scopul promovării incluziunii sociale și creșterii calității vieții anumitor categorii de persoane ale căror drepturi sociale sunt prevăzute expres de lege.

Acestea se referă la:

- beneficii de asistență socială pentru prevenirea și combaterea sărăciei și riscului de excluziune socială;
- beneficii de asistență socială pentru susținerea copilului și familiei;
- beneficii de asistență socială pentru sprijinirea persoanelor cu nevoi speciale;
- beneficii de asistență socială pentru situații deosebite.

Beneficiile de asistență socială se acordă în bani sau în natură și cuprind: alocații, indemnizații, ajutoare sociale și facilități.

- *Alocațiile familiale* sprijină familia în vederea educației și întreținerii copiilor.
- *Ajutoarele sociale* se acordă persoanelor sau familiilor aflate în dificultate și ale căror venituri sunt insuficiente pentru acoperirea nevoilor minime de viață.

Social assistance, a component of the national social protection system, means a set of institutions, programmes, measures, professionalised activities, specialised services that protect persons, groups and communities with special problems, that are temporarily in difficulty and that, due to economic, socio-cultural, biological or psychological reasons, could not achieve a normal and decent living through their own means and efforts.

According to **Law No 292/2011¹⁾ on social assistance**, the national social assistance system includes the **social assistance benefits and social services** granted with a view to the development of the individual or collective capacities to cover social needs, an increase in life quality and the promotion of the social inclusion and cohesion principles.

Social assistance benefits (provisions) represent a manner of supplementing or substituting the individual/family work-related income in order to secure a minimal living standard, as well as a type of support with a view to promoting social inclusion and increasing life quality for certain categories of persons whose social rights are set out in this law.

They refer to:

- social assistance benefits to prevent and combat poverty and the social exclusion risk;
- social assistance benefits to support the child and the family;
- social assistance benefits to support persons with special needs;
- social assistance benefits for special situations.

Social assistance benefits are granted in cash or in kind and include allowances, social aids and facilities.

- *Family allowances* support the family with the education and care of children.
- *Social aids* are granted to persons or families in difficulty and whose income is insufficient to cover the minimum living needs.

¹⁾ Legea asistenței sociale nr. 292/2011 asigură cadrul legal și instituțional unitar coordonat prin care sunt stabilite principiile și regulile generale de acordare a măsurilor de asistență socială, precum și criteriile de organizare și funcționare a sistemului, în vederea asigurării condițiilor adecvate pentru elaborarea și implementarea politicilor publice sectoriale din domeniul asistenței sociale.

²⁾ Law No 292/2011 on social assistance provides a co-ordinated, uniform legal and institutional framework which sets out general rules and principles for granting social assistance measures, as well as the criteria for the organisation and operation of the system, with a view to ensuring adequate conditions for developing and implementing public policies related to social assistance.

- *Indemnizațiile* au ca rol favorizarea incluziunii sociale și asigurarea unei vieți autonome, iar indemnizațiile cu caracter reparatoriu se acordă persoanelor și, după caz, familiilor acestora, care au suferit daune în urma unor evenimente socio-politice sau legate de catastrofe și calamități naturale, recunoscute prin lege.

În scopul prevenirii, limitării sau înlăturării efectelor temporare ori permanente ale unor situații care pot genera marginalizarea sau excluderea socială a persoanei, familiei, grupurilor ori comunităților se acordă atât beneficii universale cât și adresate în mod specific unor categorii de persoane, sub formă de alocații, indemnizații și ajutoare:

- pentru familiile cu copii:
 - alocația de stat pentru copii;
 - indemnizația pentru creșterea copilului;
 - stimulentele acordate în cazul în care mama sau tatăl care ar avea dreptul la concediu de creștere a copilului realizează venituri profesionale;
 - alocația pentru susținerea familiei;
 - alocația lunară de plasament.
- pentru persoanele și familiile cu venituri mici:
 - ajutorul social pentru asigurarea venitului minim garantat, ajutoare de urgență, ajutoare de înmormântare;
 - ajutoare de încălzire.
- pentru persoanele cu dizabilități - o serie de beneficii destinate adulților și copiilor cu dizabilități.

Alocația de stat pentru copii²⁾ are caracter universal și este acordată copiilor în vârstă de până la 18 ani, precum și tinerilor care au împlinit vârsta de 18 ani, care urmează cursurile învățământului liceal sau profesional, organizate în condițiile legii, până la terminarea acestora.

Alocația pentru susținerea familiei³⁾

Beneficiul a fost instituit de Legea nr.277/2010 privind alocația pentru susținerea familiei și se adresează familiilor ce au în îngrijire copii și realizează venituri mai mici decât valoarea unui prag stabilit de lege.

Cuantumurile acesteia variază, în funcție de componența familiei (familie cu ambii părinți și familie monoparentală) și veniturile acesteia.

Indemnizația lunară de hrană pentru persoanele infectate cu HIV sau bolnave de SIDA.

Beneficiază de indemnizație lunară de hrană adulții și copiii infectați cu HIV sau bolnavii de SIDA, atât pe durata internării, cât și în ambulatoriu.

- *Benefits are meant to favour social inclusion and ensure an autonomous life, while reparatory benefits are granted to the persons or, as the case may be, the families of the persons who suffered damages as a result of socio-political events or in relation to catastrophes or natural disasters, recognised by law.*

In order to prevent, limit or remove the temporary or permanent effects of some situations that can generate the social marginalisation or exclusion of a person, of a family, of groups or communities, both universal benefits and benefits addressing specific categories of persons are granted, in the form of allowances, benefits and aid:

- *for families with children:*
 - *the state allowance for children;*
 - *the benefit for child care;*
 - *the incentive granted when the mother or the father entitled to parental leave receives a professional income;*
 - *the family support allowance;*
 - *the monthly foster care allowance.*
- *for low-income persons and families:*
 - *the social aid meant to ensure a guaranteed minimum income, the emergency aid, the funeral aid;*
 - *the aid for heating.*
- *for persons with disabilities - a series of benefits for disabled adults and children.*

The state allowance for children²⁾ has a universal nature and is granted to children under 18 years of age, as well as to those who are 18 years old, who attend high school or vocational schools, organised according to law, until graduation.

The family support allowance³⁾

This allowance was set up by Law No 277/2010 on the family support allowance and addresses the families that have children in their care and whose income is lower than the value of a threshold set according to law.

Its amount varies depending on family composition (families with both parents and monoparental families) and family income.

The monthly food allowance for persons infected with HIV or persons with AIDS.

The adults and children infected with HIV and the AIDS sufferers receive a monthly food allowance both during their hospital stay and during outpatient treatment.

²⁾ Legea nr. 61/1993 privind alocația de stat pentru copii, cu modificările și completările ulterioare.

Law No 61/1993 on the state allowance for children, as subsequently amended.

³⁾ Legea nr. 277/2010 privind alocația pentru susținerea familiei, cu modificările și completările ulterioare.

Law No 277/2010 on the family support allowance, as subsequently amended.

Indemnizația pentru creșterea copilului și stimulentele lunare

Actul normativ care a instituit aceste beneficii de asistență socială este Ordonanța de Urgență a Guvernului nr.148/2005 privind susținerea familiei în vederea creșterii copilului.

La sfârșitul anului 2010 a fost adoptată Ordonanța de Urgență a Guvernului nr.111/2010 privind concediul și indemnizația lunară pentru creșterea copiilor, care a adus o serie de modificări și completări, începând cu 1 ianuarie 2011.

Venitul minim garantat (VMG) este unul din cele mai importante programe de promovare a incluziunii sociale și de combatere a sărăciei. Actul normativ care reglementează acest program este Legea nr.416/2001 privind venitul minim garantat, cu completările și modificările ulterioare. Potrivit acestei legi, venitul minim garantat se asigură prin acordarea unui ajutor social lunar, pe bază de cerere și declarație pe propria răspundere, însoțite de actele doveditoare privind componența familiei și veniturile membrilor acesteia, cerere care se înregistrează la primăria localității.

Valoarea ajutorului social lunar se calculează ca diferență între nivelul venitului minim garantat prevăzut de lege și venitul net lunar al familiei sau al persoanei singure.

Persoana cu dizabilități este acea persoană căreia mediul social, neadaptat deficienței ei fizice, senzoriale, psihice, mentale și/sau asociate, o împiedică total sau îi limitează accesul cu șanse egale la viața societății, necesitând măsuri de protecție în sprijinul integrării și incluziunii sociale, prin diverse metode de recuperare pe care le primește atât ea cât și familia sa în diverse centre special destinate acestor scopuri.

Aceste centre nu sunt adresate doar persoanelor cu dizabilități, cât și acelor persoane provenite din medii defavorizate, cât și minorilor și adolescenților care provin dintr-un mediu instituționalizat, pregătindu-i să se adapteze unei vieți noi în afara instituției.

Beneficii (prestații) destinate persoanelor cu dizabilități⁴⁾

Pentru adulții cu dizabilitate gravă și accentuată s-a acordat o **indemnizație lunară**, indiferent de venituri:

- pentru adultul cu dizabilități grave;
- pentru adultul cu dizabilități accentuate.

The benefit for child care and the monthly incentive

The legal act based on which these social assistance benefits are granted is Government Emergency Ordinance No 148/2005 on family support for child care.

At the end of 2010, Government Emergency Ordinance No 111/2010 on parental leave and the monthly benefit for child care was adopted, which brought a series of changes to be implemented starting with 1st January 2011.

*The **guaranteed minimum income (GMI)** is one of the most important programmes for promoting social inclusion and fighting against poverty. The legal act which regulates this programme is Law No 416/2001 on the guaranteed minimum income, as subsequently amended. According to this law, the guaranteed minimum income is provided by granting a monthly social aid, based on a request and a declaration on honour, accompanied by supporting documents about family composition and the income of the family members, the request has to be registered at the local town hall.*

The value of monthly social aid is calculated as difference between minimum guaranteed income stipulated by the law and monthly net income of family or single person.

*A **disabled person** is a person to whom the social environment, which is not adapted to his/her physical, sensorial, psychological, mental and/or related deficiencies, totally prevents or limits access with equal chances to community life and who needs protection measures that support social integration and inclusion through various methods of recovery provided both to the person concerned and to his/her family in various centres especially dedicated to such purposes.*

These centres address not only disabled persons but also persons from disadvantaged backgrounds as well as underage persons and teenagers who used to live in institutions, and aim at preparing them to adapt to a new life outside the institution.

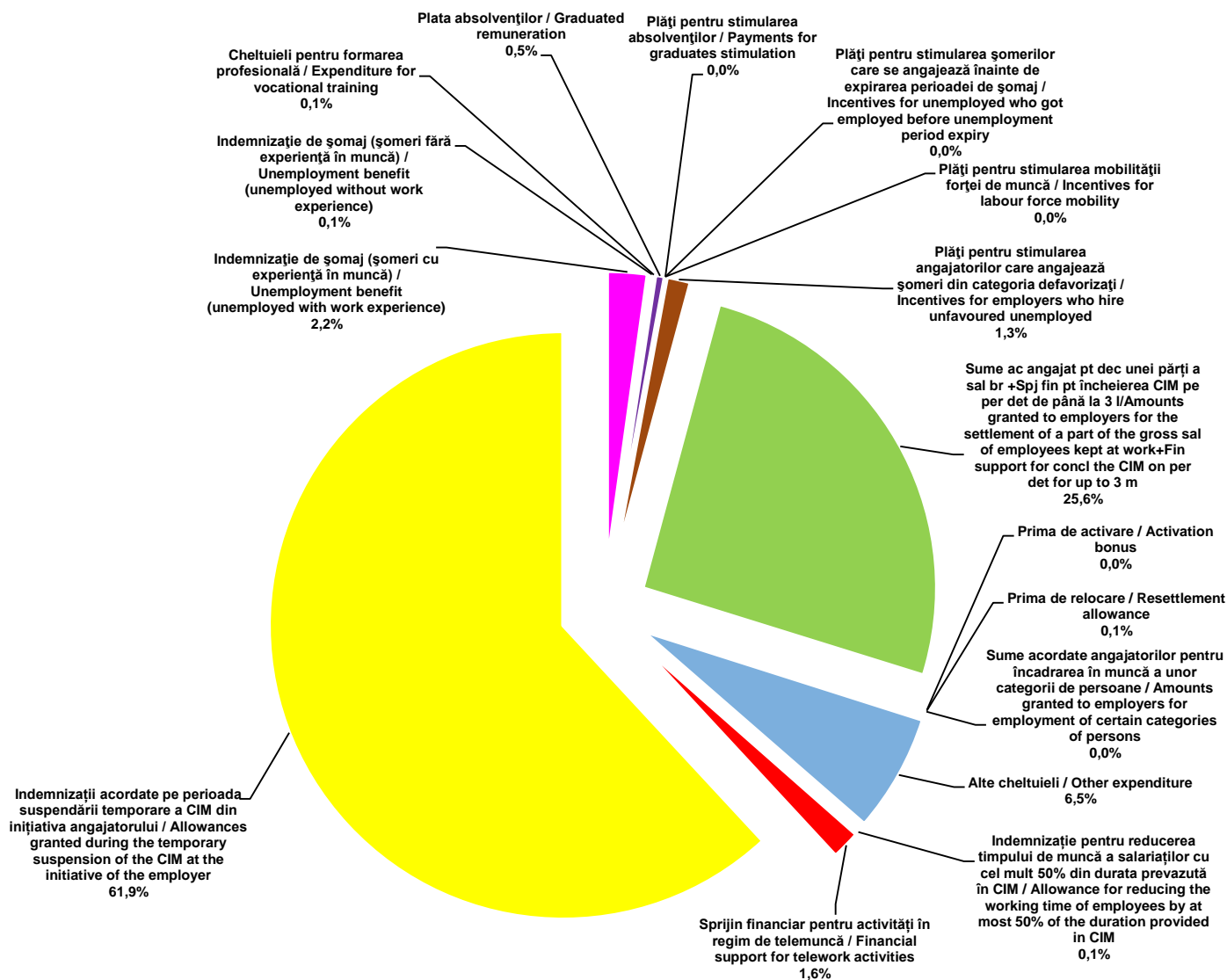
Benefits (provisions) for disabled persons⁴⁾

*For the adults with severe and marked disabilities a **monthly benefit** was granted, irrespective of the income:*

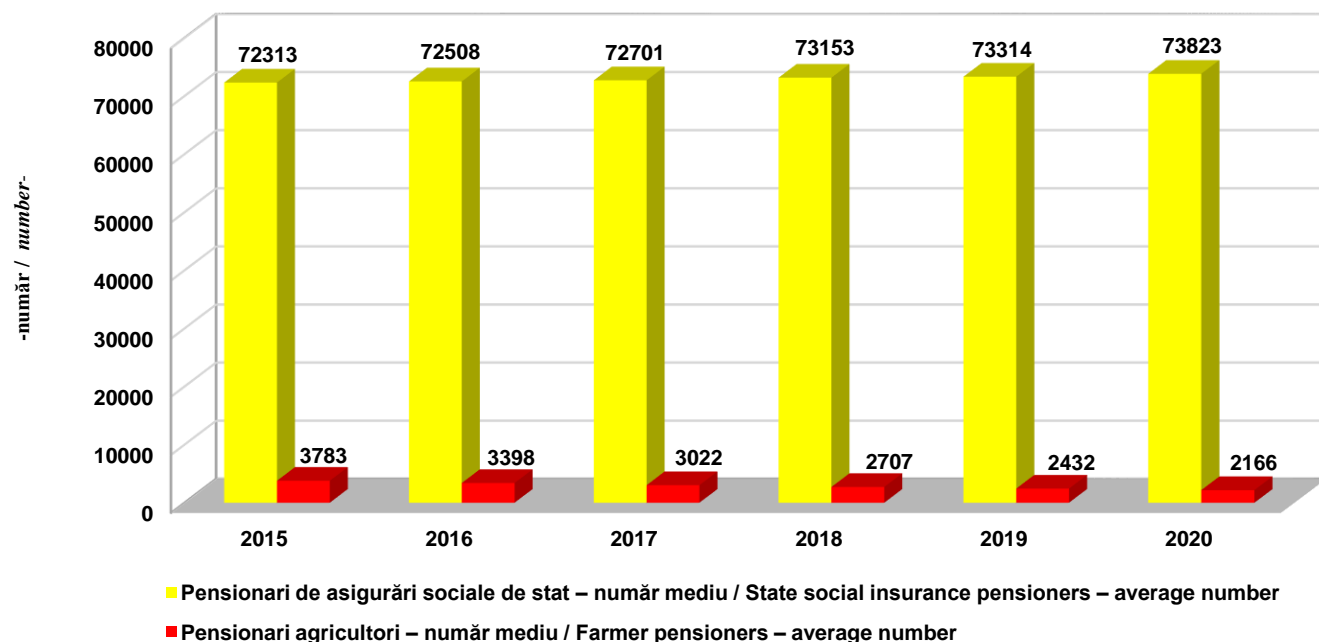
- *for the adults with severe disabilities;*
- *for the adults with marked disabilities.*

⁴⁾ Legea nr. 448/2006 privind protecția și promovarea drepturilor persoanelor cu dizabilități, cu modificările și completările ulterioare.
Law No 448/2006 on the protection and promotion of the rights of disabled persons, as subsequently amended.

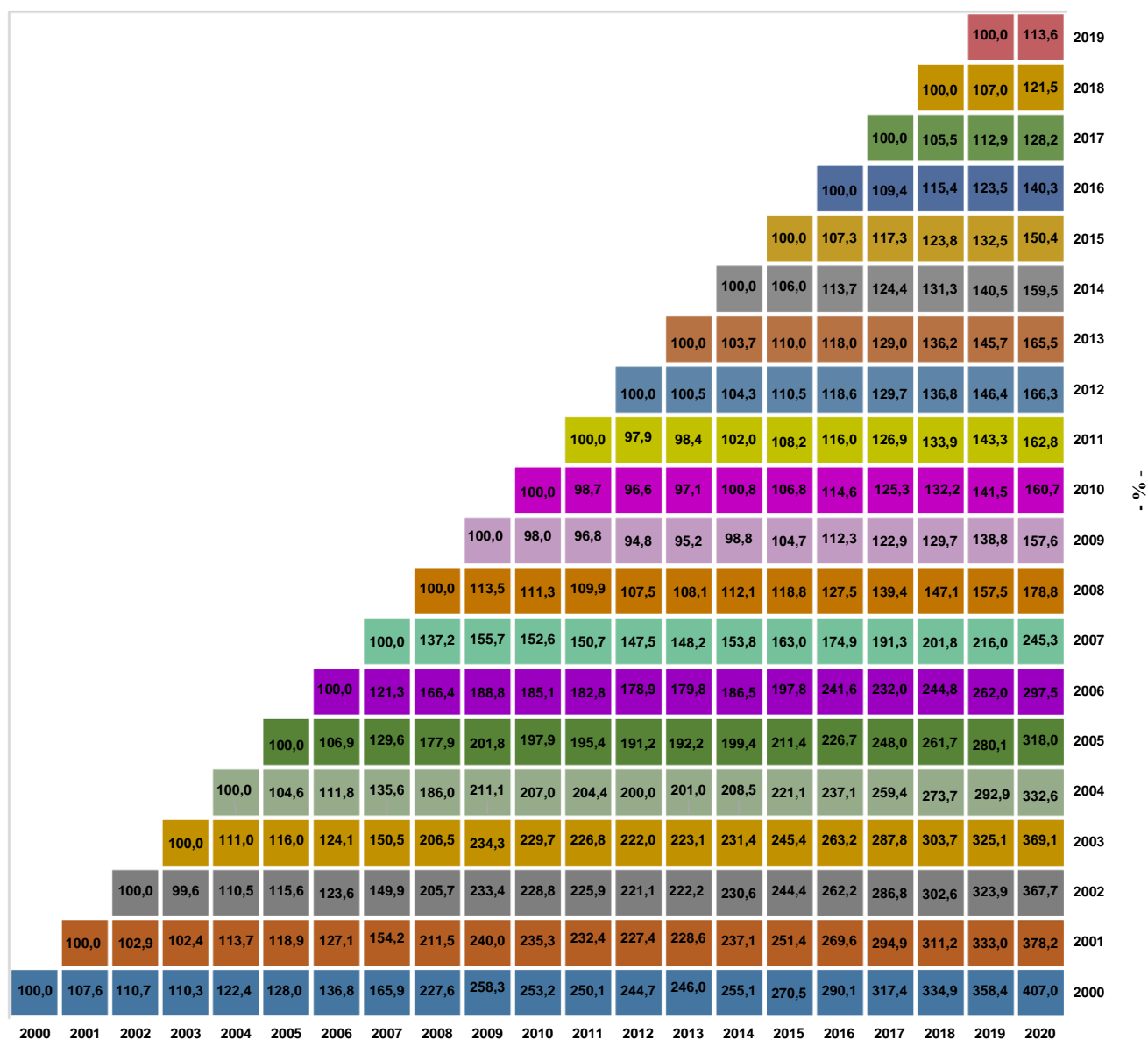
6.G1. STRUCTURA CHELTUIELILOR CU PROTECȚIA SOCIALĂ A ȘOMERILOR, ÎN ANUL 2020 6.G1. STRUCTURE OF EXPENDITURE FOR UNEMPLOYED SOCIAL PROTECTION, IN 2020



6.G2. EVOLUȚIA NUMĂRULUI MEDIU AL PENSIONARILOR 6.G2. EVOLUTION OF AVERAGE NUMBER OF PENSIONERS



6.G3. INDICII PENSIEI MEDII REALE A PENSIONARILOR DE ASIGURĂRI SOCIALE DE STAT
6.G3. AVERAGE REAL PENSION INDICES OF STATE SOCIAL INSURANCE PENSIONERS



6.1.1. CHELTUIELI CU PROTECȚIA SOCIALĂ A ȘOMERILOR

6.1.1. EXPENDITURE FOR UNEMPLOYED SOCIAL PROTECTION

	mii lei / thou lei					
Denumire / Name	2015	2016	2017	2018	2019	2020
Total	21122	8579	8601	11277	23022	256847
Total						
Indemnizație de șomaj (șomeri cu experiență în muncă) ¹⁾	5227	3438	3170	2787	2370	5772
<i>Unemployment benefit (unemployed with work experience)¹⁾</i>						
Indemnizație de șomaj (șomeri fără experiență în muncă) ²⁾	280	134	63	28	24	22
<i>Unemployment benefit (unemployed without work experience)²⁾</i>						
Cheltuieli pentru formarea profesională	74	75	11	250	117	187
<i>Expenditure for vocational training</i>						
Plata absolvenților	220	156	265	282	1332	1165
<i>Graduated remuneration</i>						
Plăți pentru stimularea absolvenților	4	1	1	2	3	3
<i>Payments for graduates stimulation</i>						
Plăți pentru stimularea șomerilor care se angajează înainte de expirarea perioadei de șomaj ³⁾	130	123	129	88	93	102
<i>Incentives for unemployed who got employed before unemployment period expiry³⁾</i>						
Plăți pentru stimularea mobilității forței de muncă ³⁾	7	18	-	13	18	2
<i>Incentives for labour force mobility³⁾</i>						
Plăți pentru stimularea angajatorilor care angajează șomeri din categoria defavorizați ³⁾	602	643	807	3265	8397	3299
<i>Incentives for employers who hire unfavoured unemployed³⁾</i>						
Sume acordate angajatorilor pentru decontarea unei părți a salariului brut a angajaților menținuți în muncă + Sprijin financiar pentru încheierea CIM pe perioadă determinată de până la 3 luni	-	-	-	-	-	65739
<i>Amounts granted to employers for the settlement of a part of the gross salary of employees kept at work + Financial support for concluding the CIM on period determined for up to 3 months</i>						
Indemnizație pentru reducerea timpului de muncă a salariaților cu cel mult 50% din durata prevăzută în CIM	-	-	-	-	-	298
<i>Allowance for reducing the working time of employees by at most 50% of the duration provided in CIM</i>						
Sprijin financiar pentru activități în regim de telemuncă	-	-	-	-	-	4058
<i>Financial support for telework activities</i>						
Indemnizații acordate pe perioada suspendării temporare a CIM din inițiativa angajatorului	-	-	-	-	-	159075
<i>Allowances granted during the temporary suspension of the CIM at the initiative of the employer</i>						
Prima de activare ⁴⁾	-	-	27	17	9	7
<i>Activation bonus⁴⁾</i>						
Prima de relocare ⁵⁾	-	-	4	152	215	312
<i>Resettlement allowance⁵⁾</i>						
Sume acordate angajatorilor pentru încadrarea în muncă a unor categorii de persoane	-	-	-	-	-	14
<i>Amounts granted to employers for employment of certain categories of persons</i>						
Alte cheltuieli	14578	3991	4124	4393	10444	16792
<i>Other expenditure</i>						

1) **Indemnizația de șomaj acordată persoanelor aflate în șomaj ca urmare a pierderii locului de muncă**, conform articolelor 39 și 72 din Legea nr. 76/2002, cu modificările și completările ulterioare.

The unemployment benefit granted to the persons who are unemployed as a result of losing their jobs, according to Articles 39 and 72 of Law No 76/2002, as subsequently amended.

2) **Indemnizația de șomaj acordată absolvenților instituțiilor de învățământ**, conform articolelor 40, 72 și 73 din Legea nr. 76/2002, cu modificările și completările ulterioare.

The unemployment benefit granted to educational institution graduates, according to Articles 40, 72 and 73 of Law No 76/2002, as subsequently amended.

3) **Alte categorii de cheltuieli**, conform Legii nr. 76/2002 privind sistemul asigurărilor pentru șomaj și stimularea ocupării forței de muncă cu modificările și completările ulterioare.

Other categories of expenditure according to Law No 76/2002 regarding the unemployment insurance system and employment stimulation, as subsequently amended.

4) **Prima de activare** conform articolului 73 din cadrul Ordonanței de Urgență nr. 60/2016 pentru modificarea și completarea Legii nr. 76/2002 privind sistemul asigurărilor pentru șomaj și stimularea ocupării forței de muncă.

The activation bonus in accordance with Article 73 of Government Emergency Ordinance No 60/2016 amending Law No 76/2002 on the unemployment insurance system and employment stimulation.

5) **Prima de relocare** conform articolului VIII din cadrul Ordonanței de Urgență nr. 6/2017 pentru modificarea și completarea unor acte normative, precum și pentru stabilirea unor măsuri privind realizarea investițiilor finanțate din fonduri publice.

The resettlement allowance in accordance with Article VIII of Government Emergency Ordinance No 6/2017 amending certain legal acts and establishing measure on the investments financed from public funds.

6.2.1. NUMĂRUL MEDIU AL PENSIONARILOR
6.2.1. AVERAGE NUMBER OF PENSIONERS

Denumire	U.M.	2015	2016	2017	2018	2019	2020	M.U.	Name
Pensionari de asigurări sociale de stat – nr. mediu	pers.	72313	72508	72701	73153	73314	73823	pers.	State social insurance pensioners – average number
Pensionari agricultori – nr. mediu	pers.	3783	3398	3022	2707	2432	2166	pers.	Farmer pensioners – average number

6.2.2. PENSIA MEDIE LUNARĂ
6.2.2. MONTHLY AVERAGE PENSION

Denumire	U.M.	2015	2016	2017	2018	2019	2020	M.U.	Name
Pensia medie lunară - pensionari de asigurări sociale de stat	lei / pers.	821	867	961	1061	1179	1374	lei / pers.	Monthly average pension - state social insurance pensioners
- pensionari agricultori	lei / pers.	315	332	367	403	445	510	lei / pers.	- farmer pensioners

6.2.3. INDICII PENSIEI MEDII REALE A PENSIONARILOR DE ASIGURĂRI SOCIALE DE STAT
6.2.3. AVERAGE REAL PENSION INDICES OF STATE SOCIAL INSURANCE PENSIONERS

																					procente / percentage	
Anii	2000	2001	2002	2003	2004	2005	2006	2007	2008	2009	2010	2011	2012	2013	2014	2015	2016	2017	2018	2019	2020	
2000	100,0	107,6	110,7	110,3	122,4	128,0	136,8	165,9	227,6	258,3	253,2	250,1	244,7	246,0	255,1	270,5	290,1	317,4	334,9	358,4	407,0	
2001		100,0	102,9	102,4	113,7	118,9	127,1	154,2	211,5	240,0	235,3	232,4	227,4	228,6	237,1	251,4	269,6	294,9	311,2	333,0	378,2	
2002			100,0	99,6	110,5	115,6	123,6	149,9	205,7	233,4	228,8	225,9	221,1	222,2	230,6	244,4	262,2	286,8	302,6	323,9	367,7	
2003				100,0	111,0	116,0	124,1	150,5	206,5	234,3	229,7	226,8	222,0	223,1	231,4	245,4	263,2	287,8	303,7	325,1	369,1	
2004					100,0	104,6	111,8	135,6	186,0	211,1	207,0	204,4	200,0	201,0	208,5	221,1	237,1	259,4	273,7	292,9	332,6	
2005						100,0	106,9	129,6	177,9	201,8	197,9	195,4	191,2	192,2	199,4	211,4	226,7	248,0	261,7	280,1	318,0	
2006							100,0	121,3	166,4	188,8	185,1	182,8	178,9	179,8	186,5	197,8	241,6	232,0	244,8	262,0	297,5	
2007								100,0	137,2	155,7	152,6	150,7	147,5	148,2	153,8	163,0	174,9	191,3	201,8	216,0	245,3	
2008									100,0	113,5	111,3	109,9	107,5	108,1	112,1	118,8	127,5	139,4	147,1	157,5	178,8	
2009										100,0	98,0	96,8	94,8	95,2	98,8	104,7	112,3	122,9	129,7	138,8	157,6	
2010											100,0	98,7	96,6	97,1	100,8	106,8	114,6	125,3	132,2	141,5	160,7	
2011												100,0	97,9	98,4	102,0	108,2	116,0	126,9	133,9	143,3	162,8	
2012													100,0	100,5	104,3	110,5	118,6	129,7	136,8	146,4	166,3	
2013														100,0	103,7	110,0	118,0	129,0	136,2	145,7	165,5	
2014															100,0	106,0	113,7	124,4	131,3	140,5	159,5	
2015																100,0	107,3	117,3	123,8	132,5	150,4	
2016																	100,0	109,4	115,4	123,5	140,3	
2017																		100,0	105,5	112,9	128,2	
2018																			100,0	107,0	121,5	
2019																					100,0	113,6

Notă: Indicele pensiei medii reale s-a calculat, numai pentru pensionarii de asigurări sociale de stat, ca raport procentual între indicele pensiei medii și indicele general al prețurilor de consum al populației exprimat procentual.
 Note: Average real pension index has been calculated, only for state social insurance pensioners, as a percentage ratio between average pension index and general consumer price index.

6.3.1. CĂMINE PENTRU PERSOANE VÂRSTNICE
6.3.1. HOSTELS FOR ELDERLY PERSONS

Denumire	U.M.	2015	2016	2017	2018	2019	2020	M.U.	Name
În subordinea consiliilor județene <i>Subordinated to county councils</i>									
Unități publice	nr.	1	1	1	-	-	-	no.	Public units
Capacitatea (număr locuri)	locuri	50	50	50	-	-	-	places	Capacity (number of beds)
Număr mediu lunar de beneficiari	nr. pers	50	49	49	-	-	-	no. pers	Monthly average number of beneficiaries
Număr cereri în așteptare	nr.	14	36	61	-	-	-	no.	Number of pending applications
Cheltuieli de funcționare: Total	mii lei	2539	2183	2755	-	-	-	thou. lei	Functioning expenditure: Total
Buget local / județean	mii lei	-	1808	-	-	-	-	thou. lei	Local / country budget
Buget local	mii lei	-	-	2212	-	-	-	thou. lei	Local budget
Buget județean	mii lei	1572	-	-	-	-	-	thou. lei	Country budget
Subvenții de la bugetul de stat	mii lei	757	-	-	-	-	-	thou. lei	State budget subsidies
Contribuții beneficiari	mii lei	210	375	349	-	-	-	thou. lei	Beneficiary contributions
Contribuții aparținători	mii lei	-	-	194	-	-	-	thou. lei	Contributory contributions
Cămine private <i>Private hostels</i>									
Cămine private	nr.	-	-	18	-	-	-	no.	Private hostels
Capacitatea (număr locuri)	locuri	-	-	859	-	-	-	places	Capacity (number of beds)
Număr mediu lunar de beneficiari	nr. pers	-	-	693	-	-	-	no. pers	Monthly average number of beneficiaries
Înființate de organizații neguvernamentale <i>Created by non-governmental</i>									
Unități publice	nr.	15	22	-	-	-	-	no.	Public units
Capacitatea (număr locuri)	locuri	625	1030	-	-	-	-	places	Capacity (number of beds)
Număr mediu lunar de beneficiari	nr. pers	420	701	-	-	-	-	no. pers	Monthly average number of beneficiaries
Număr cereri în așteptare	nr.	45	33	99	-	-	-	no.	Number of pending applications
Cheltuieli de funcționare: Total	mii lei	7815	13390	20374	-	-	-	thou. lei	Functioning expenditure: Total
Bugetul de stat	mii lei	-	129	-	-	-	-	thou. lei	State budget
Subvenții de la bugetul de stat	mii lei	211	-	119	-	-	-	thou. lei	State budget subsidies
Contribuții beneficiari	mii lei	6238	4281	8788	-	-	-	thou. lei	Beneficiary contributions
Contribuții aparținători	mii lei	-	7373	9716	-	-	-	thou. lei	Relatives contributions
Fonduri proprii ONG	mii lei	1034	656	1379	-	-	-	thou. lei	NGO own funds
Fonduri externe	mii lei	28	288	-	-	-	-	thou. lei	External funds
Alte surse	mii lei	305	663	372	-	-	-	thou. lei	Other sources

Notă: Diferențele între datele pe total și valorile obținute din însumarea diverselor structuri utilizate sunt datorate rotunjirilor.
Note: The differences between total data and data obtained by cumulating the different structures used are due to rounding up.
 Ultima perioadă din aceasta serie: Anul 2017. / Last period of this series: Year 2017.

6.3.2. PRESTAȚII ACORDATE PERSOANELOR CU DIZABILITĂȚI

6.3.2. PROVISIONS FOR DISABLED PERSONS

Denumire / Name	U.M. / M.U.	2015	2016	2017	2018	2019	2020
Indemnizația lunară pentru însoțitorii persoanelor cu dizabilitate vizuală gravă							
Monthly indemnity for the caregiver of the visually impaired, with major disability							
Numărul mediu lunar de persoane beneficiare / Monthly average number of beneficiary persons	nr. pers / no. pers	371	378	375	366	368	375
Sume plătite / Paid amounts	mii lei / thou. lei	5953	4525	4746	5096	5614	6066
Indemnizația lunară pentru adulții cu dizabilitate gravă și accentuată							
Monthly indemnity for adults with severe or major disability							
Numărul mediu lunar de persoane beneficiare / Monthly average number of beneficiary persons	nr. pers / no. pers	8271	8678	9199	9914	10773	11602
Sume plătite / Paid amounts	mii lei / thou. lei	14383	22164	23690	34688	40141	43316
Buget complementar pentru persoanele cu dizabilități grave, accentuate și medii							
Complementary budget for severe, major or moderate disabled persons							
Numărul mediu lunar de persoane beneficiare / Monthly average number of beneficiary persons	nr. pers / no. pers	9217	9913	10678	10481	11396	12377
Sume plătite / Paid amounts	mii lei / thou. lei	13286	10407	11546	14521	17434	18887

Sursa: Ministerul Muncii și Protecției Sociale. / Source: Ministry of Labour and Social Protection.

6.3.3. INDEMNIZAȚIA LUNARĂ DE HRANĂ PENTRU PERSOANELE INFECTATE CU HIV SAU BOLNAVE DE SIDA

6.3.3. FOOD MONTHLY BENEFIT FOR HIV INFECTED OR AIDS SICK PERSONS

Denumire / Name	U.M. / M.U.	2015	2016	2017	2018	2019	2020
Numărul mediu lunar de beneficiari / Monthly average number of beneficiaries	nr. pers / no. pers	501	487	491	491	473	393
Din total / of total:	nr. pers / no. pers						
Copii / Children	nr. pers / no. pers	6	6	9	7	8	8
Adulți / Adults	nr. pers / no. pers	495	481	482	484	465	385
Din total / of total:	nr. pers / no. pers						
Rural / Rural	nr. pers / no. pers	416	-	-	-	-	-
Urban / Urban	nr. pers / no. pers	85	-	-	-	-	-
Sume plătite / Paid amounts	mii lei / thou. lei	2518	2618	3043	3091	2940	2389
-Sume plătite: copii / Paid amounts: children	mii lei / thou. lei	-	24	45	36	43	48
-Sume plătite: adulți / Paid amounts: adults	mii lei / thou. lei	-	2594	2997	3055	2897	2341

Sursa: Ministerul Muncii și Protecției Sociale. / Source: Ministry of Labour and Social Protection.

6.3.4. ALOCAȚIA DE STAT PENTRU COPII

6.3.4. CHILDREN STATE ALLOWANCE

Denumire / Name	U.M. / M.U.	2015	2016	2017	2018	2019	2020
Numărul mediu lunar de beneficiari / Monthly average number of beneficiaries	nr. pers / no. pers	66336	67942	70300	72638	75196	77832
- Copii mai mici de 2 ani, care nu au dizabilități / Children under 2 years, without disabilities	nr. pers / no. pers	7235	8142	8972	-	-	-
- Copii mai mici de 3 ani, care au dizabilități / Children under 3 years, with disabilities	nr. pers / no. pers	37	47	47	-	-	-

Denumire / Name	U.M. / M.U.	2015	2016	2017	2018	2019	2020
- Copii mai mari de 2 ani, care nu au dizabilități / Children aged more than 2, without disabilities	nr. pers / no. pers	58343	58949	60455	-	-	-
- Copii mai mari de 3 ani, care au dizabilități / Children aged more than 3, with disabilities	nr. pers / no. pers	721	804	826	-	-	-
- Copii mai mici de 2 ani, care au/nu au un handicap / Children younger than 2 years, who have/do not have a disability	nr. pers / no. pers	-	-	-	9073	8916	8785
- Copii cu handicap între 2-3 ani / Children with disabilities between 2-3 years	nr. pers / no. pers	-	-	-	84	61	61
- Copii între 2 și 18 ani care nu au un handicap / Children between 2 and 18 years old who do not have a disability	nr. pers / no. pers	-	-	-	61812	64558	67091
- Copii între 3 ani și 18 ani care au handicap / Children between 3 and 18 years of age with disabilities	nr. pers / no. pers	-	-	-	805	892	986
- Copii mai mari de 18 ani / Children over 18 years	nr. pers / no. pers	-	-	-	864	769	909
Sume plătite / Paid amounts	mii lei / thou. lei	67092	85251	88976	91857	138495	182085

Sursa: Ministerul Muncii și Protecției Sociale. / Source: Ministry of Labour and Social Protection.

6.3.5. INDEMNIZAȚIA PENTRU CREȘTEREA COPILULUI ȘI STIMULENTUL LUNAR 6.3.5. CHILD CARE BENEFIT AND MONTHLY INCENTIVE

Denumire / Name	U.M. / M.U.	2015	2016	2017	2018	2019	2020
Indemnizație pentru creșterea copilului <i>Child care benefit</i>							
Numărul mediu lunar de persoane beneficiare / Monthly average number of beneficiary persons	nr. pers / no. pers	3603	3983	5292	5754	5905	5896
Sume plătite / Paid amounts	mii lei / thou. lei	48584	73805	143601	167231	184751	203407
Stimulent lunar pentru creșterea copilului <i>Monthly incentive for child care</i>							
Numărul mediu lunar de persoane beneficiare / Monthly average number of beneficiary persons	nr. pers / no. pers	1157	1321	2413	3063	3260	3158
Sume plătite / Paid amounts	mii lei / thou. lei	7161	8521	18339	23679	24836	24143

Sursa: Ministerul Muncii și Protecției Sociale. / Source: Ministry of Labour and Social Protection.

6.3.6. ALOCAȚIA PENTRU SUSȚINEREA FAMILIEI 6.3.6. FAMILY SUPPORT ALLOWANCE

Denumire / Name	U.M. / M.U.	2015	2016	2017	2018	2019	2020
Numărul mediu lunar de beneficiari – total / Monthly average number of beneficiaries – total	nr. / no.	1759	1765	1760	1510	1170	940
- din total familii monoparentale / of total monoparental families	nr. / no.	585	-	-	-	-	-
Numărul mediu lunar de copii / Monthly average number of children	nr. pers / no. pers	3297	4551	3461	3081	-	-
- Rural / Rural	nr. pers / no. pers	2611	3481	2633	2322	-	-
- Urban / Urban	nr. pers / no. pers	686	1070	828	759	-	-
Sume plătite / Paid amounts	mii lei / thou. lei	3355	3498	3578	3192	2554	2137

Sursa: Ministerul Muncii și Protecției Sociale. / Source: Ministry of Labour and Social Protection.

6.3.7. SUBVENȚII PENTRU ASOCIAȚII ȘI FUNDAȚII
6.3.7. SUBSIDIES FOR ASSOCIATIONS AND FOUNDATIONS

Denumire / Name	U.M. / M.U.	2015	2016	2017	2018	2019	2020
Numărul total de unități beneficiare / Total number of beneficiary units	nr. / no.	-	3	-	-	-	-
Numărul total de asociații și fundații beneficiare / Total number of beneficiary associations and foundations	nr. / no.	6	2	-	-	-	-
Numărul mediu lunar de persoane beneficiare / Monthly average number of beneficiary persons	nr. pers / no. pers	157	58	79	58	70	68
Sume plătite / Paid amounts	mii lei / thou. lei	410	174	225	174	197	194

Sursa: Ministerul Muncii și Protecției Sociale. / **Source:** Ministry of Labour and Social Protection.

6.3.8. AJUTOARE SOCIALE PENTRU ASIGURAREA VENITULUI MINIM GARANTAT
6.3.8. SOCIAL AID FOR ENSURING THE GUARANTEED MINIMUM INCOME

Denumire / Name	U.M. / M.U.	2015	2016	2017	2018	2019	2020
Numărul mediu lunar de familii sau persoane singure beneficiare / Monthly average number of beneficiary families or single persons	nr. pers / no. pers	1960	1598	1546	1325	1068	1000
Sume plătite / Paid amounts	mii lei / thou. lei	4313	4937	4887	4146	3275	3061

Sursa: Ministerul Muncii și Protecției Sociale. / **Source:** Ministry of Labour and Social Protection.

SĂNĂTATE

HEALTH

	Pag.		Page
7.1. Rețeaua și activitatea unităților sanitare – total	147	7.1. The network and activity of sanitary units - total	147
7.2. Rețeaua și activitatea unităților sanitare, proprietate publică	149	7.2. The network and activity of sanitary units, public ownership	149
7.3. Rețeaua și activitatea unităților sanitare, proprietate privată	151	7.3. The network and activity of sanitary units, private ownership	151

SURSA DATELOR:

DATA SOURCE:

Cercetări statistice:

- Cercetări statistice realizate în unitățile sanitare.

Statistical surveys:

- Statistical surveys carried out in sanitary units.

PRECIZĂRI METODOLOGICE

METHODOLOGICAL NOTES

Rețeaua unităților sanitare este urmărită atât pentru sectorul majoritar de stat cât și pentru cel privat, datele reflectând situația înregistrată la sfârșitul anului.

În numărul unităților sanitare nu sunt incluse cabinetele medicale din structura proprie a spitalelor, a societăților medicale civile, a policlinicilor, centrelor de diagnostic și tratament, centrelor medicale de specialitate, ambulatoriilor integrate spitalelor și de specialitate, a centrelor de sănătate, a societăților stomatologice civile medicale și a societăților civile medicale de specialitate.

În numărul personalului sanitar cu studii superioare sunt evidențiați separat medicii, stomatologii și farmaciștii.

În numărul personalului sanitar mediu sunt incluși: asistenți medicali, asistenți de farmacie, surori medicale, tehnicieni sanitari, oficianți medicali, moașe, laboranți și alte categorii de personal sanitar cu studii medii asimilate.

În numărul personalului sanitar auxiliar sunt incluși: infirmiere, agenți DDD (dezinfecție, deratizare), brancardieri, băieși, gipsari, nămolari, ambulanțieri și alte categorii de personal asimilat.

În numărul paturilor de spital sunt incluse și cele pentru nou-născuți din spitalele sau secțiile de obstetrică-ginecologie; nu sunt incluse paturile pentru însoțitori.

The network of sanitary units is observed both for the state majority sector and for the private one, the data reflecting the situation registered at the end of the year.

The number of sanitary units does not include offices from own structure of: hospitals, medical civil societies, polyclinics, diagnosis and curative centers, health specialized centers, integrated ambulatories of the hospitals and specialized ambulatories, health care centers, medical dentist civil societies, medical specialized civil societies.

The number of medical-sanitary staff with higher education is broken down by physicians, dentists and pharmacists.

The number of ancillary medical staff includes: medical assistants, pharmacy assistants, medical nurses, sanitary technicians, medical officiants, midwives, laboratory assistants and other categories of medical staff with equivalent secondary school degrees.

The number of auxiliary medical staff includes: nurses' aides, the DDR staff (the staff in charge of disinsectisation, disinfection, rat extermination), stretcher bearers, the staff in charge of bathing patients, of applying casts, the staff providing mud treatment, ambulance drivers and other categories of similar staff.

The number of hospital beds also includes the beds for newborn children in hospitals or obstetrics-gynaecology wards; beds for accompanying persons are not included.

Unitățile sanitare reprezintă unitățile care asigură populației asistență medicală curativă și profilactică prin următoarele unități sanitare din sectorul public și privat: spitale, dispensare medicale, policlinici, sanatorii, centre de diagnostic și tratament, ambulatorii integrate spitalelor și de specialitate, preventorii, cabinete medicale de familie, cabinete stomatologice, cabinete medicale de specialitate, cabinete medicale școlare/studentești, laboratoare medicale, farmacii și puncte farmaceutice etc.

Spitalele sunt unități sanitare (publice, publice cu secții private sau private) cu paturi, de utilitate publică, cu personalitate juridică și care furnizează servicii medicale persoanelor internate sau în ambulatoriu participând la asigurarea stării de sănătate a populației.

În conformitate cu legea reformei sanitare acestea acordă servicii medicale preventive, curative, de recuperare și paliative.

Structura organizatorică a unui spital poate cuprinde după caz: secții, laboratoare, servicii de diagnostic și tratament, compartimente, servicii sau birouri tehnice, economice sau administrative, servicii de asistență prespitalicească și transport urgențe, structuri de primiri urgențe.

Spitalele pot avea în structura lor servicii ambulatorii de specialitate, servicii de spitalizare de zi, îngrijiri la domiciliu și servicii paraclinice ambulatorii. Spitalele au obligația să desfășoare activitatea de educație medicală și cercetare (EMC) pentru medici, asistenți medicali și alt personal.

Unitățile medico-sociale sunt instituțiile publice specializate, cu paturi, cu personalitate juridică, în subordinea autorităților administrației publice locale, care asigură persoanelor cu nevoi medico-sociale servicii de îngrijire, servicii medicale, precum și servicii sociale.

Cabinetele medicale sunt unități sanitare cu sau fără personalitate juridică, furnizoare de servicii publice sau private, de asistență umană preventivă, curativă, de recuperare și de urgență. Serviciile de sănătate acordate de cabinetele medicale se realizează de medici de medicină generală, medici de familie, medici stomatologi, medici specialiști și alte categorii de personal sanitar autorizat. Cabinetele medicale pot fi: cabinete medicale școlare sau studentești, cabinete medicale de medicină generală, cabinete medicale de familie, cabinete medicale de specialitate, cabinete stomatologice.

Cabinetele medicale de familie furnizează servicii medicale către pacienții asigurați prin sistemul asigurărilor sociale de sănătate, înscriși pe lista proprie (fără plată) sau pe listele altor cabinete medicale de familie și pentru pacienții neasigurați (cu plată). Cabinetele medicale de familie au ca reprezentant legal/titular, un medic de familie.

The sanitary units represent the total units that assure medical assistance of population for curative and prophylactic care through the following public and private medical units: hospitals, dispensaries, polyclinics, sanatoria, diagnosis and curative centres, integrated ambulatories of the hospitals and specialized ambulatories, preventoria, family doctors offices, dentist offices, medical school/student offices, medical laboratories, pharmacies and pharmaceutical points etc.

The hospitals are health care units for the public use (public, public with private departments or private), with beds, having legal status, providing medical services to in-patient or outpatient persons in order to ensure health status of population.

According to the health reform law they offer preventive, curative, recovery and/or palliative medical services.

The organizational structure of a hospital may include as appropriate: sections, laboratories, diagnostic services and treatment services, departments, technical, economics or administrative offices, pre-hospitalization assistance and emergency transportation, emergency arrivals units.

The hospital structure may include the following services: specialized ambulatory services, one day hospitalization, home care and paraclinical ambulatory services. The hospitals are required to operate the research and medical education activity (RME) for the physicians, nurses and other categories of personnel.

The health and social care units are the specialized public institutions, with beds, and legal status, under the local administration providing health and social care services for patients with medical and social needs.

Medical offices are the medical units, with or without legal status, that provide private or public services of human preventative, curative, recovery and emergency medicine. The health services are provided by general practitioners, family doctors, dentists, medical specialists and other categories of authorized medical personnel in medical offices. The medical offices maybe: medical school/student offices, general practitioner offices, family doctors offices, health specialized offices and dentist offices.

Family doctors' offices provide health care services for the patients covered by health social insurance, for those who are on the family doctor's own list or on other health practitioners' lists and for other patients without health insurance. The family doctors' offices have as legal representative a family doctor.

Cabinete medicale de medicină generală sunt unități sanitare care furnizează servicii medicale de asistență medicală primară către pacienții asigurați prin sistemul asigurărilor sociale de sănătate. Cabinetele medicale de medicină generală au ca reprezentant legal/titular, un medic de medicină generală.

Cabinetele stomatologice furnizează servicii stomatologice de prevenire și/sau curative. Există cabinete stomatologice singulare, dar și clinici de stomatologie în care activitatea medicilor stomatologi este grupată în mai multe cabinete medicale.

Cabinete medicale de specialitate sunt unitățile medicale destinate în special pentru îngrijirea sănătății în ambulatoriu. Aceste cabinete medicale furnizează servicii de tratament pentru specialitatea medicală pentru care au fost destinate. În general, aceste cabinete au o singură specialitate, dar se întâlnesc situații în care sunt grupate mai multe specialități medicale.

Cabinete medicale școlare/studentești sunt unități sanitare care funcționează în școli și unități de învățământ superior, care asigură asistență medicală generală preventivă, curativă de urgență pentru elevii/studentii arondați.

Dispensarele medicale - sunt unități sanitare pentru acordarea asistenței medicale generale și de specialitate profilactice și curative precum și monitorizarea bolnavilor, de către medici și personal sanitar mediu.

Ambulatoriul integrat spitalului reprezintă structura sanitară organizată în cadrul unităților sanitare cu paturi, prin care se asigură asistență medicală ambulatorie și care are în structură, cabinete medicale de specialitate care au corespondent în specialitățile secțiilor și compartimentelor cu paturi, precum și cabinete medicale în alte specialități, după caz, pentru a asigura o asistență medicală complexă. Ambulatoriul integrat spitalului face parte din structura spitalului, activitatea medicilor se desfășoară în sistem integrat și utilizează în comun platoul tehnic, cu respectarea legislației în vigoare de prevenire a infecțiilor nosocomiale, în vederea creșterii accesibilității pacienților la servicii medicale diverse și complete. Serviciile medicale ambulatorii vor fi înregistrate și raportate distinct. Ambulatoriul integrat spitalului se organizează în aceeași clădire cu spitalul, de regulă la parterul unității, sau într-o altă clădire aparținând unității sanitare, cu respectarea circuitelor organizatorice și funcționale în condițiile legii.

General practitioner offices are medical units that provide primary health care medical services for patients covered by the social health insurance. The general practitioner offices have as legal representative a physician specialized in general medicine.

Dentist offices provide dental preventive and/or curative services. There are dentist offices working as unique entity or groups of offices in dentist clinics.

Health specialized offices offer ambulatory health care. These offices provide health curative services for a certain medical services. Generally, the health specialized offices are working as a single specialty, but there are cases when several specialities are joined together.

Medical school/student offices are the health establishments functioning in the framework of schools and universities providing general preventive, curative, emergency health care for enrolled pupils/students.

The dispensaries represent the medical establishments for ambulatory services, in which physicians, with the ancillary medical staff, provide curative or prophylactic medical assistance services and monitor the patients.

Integrated ambulatory of the hospital is the medical structure organized within the health care units with beds, providing ambulatory medical assistance, which includes health specialized centers corresponding to the specialties of the departments and compartments with beds, as well as the offices of other medical specialties, as necessary, in order to provide a complex health care. The integrated ambulatory of the hospital is part of the hospital structure, the doctors work in an integrated system, using jointly the technical facilities, in accordance with the legislation in force on preventing nosocomial infections, in order to increase the accessibility of patients to various and complete medical services. The ambulatory health services will be recorded and reported separately. The integrated ambulatory of the hospital is organized within the hospital building, usually on the ground floor or in a building belonging to the health care unit, with the observance of the organizational and functional provisions under the law in force.

Ambulatoriul de specialitate este unitatea sanitară, cu și fără personalitate juridică, care acordă asistență medicală de specialitate pacienților în ambulatoriu. Aceasta asigură servicii de asistență medicală preventivă, curativă, de recuperare și de urgență. În acest tip de unitate se desfășoară și activități de învățământ medical.

Farmacia este o societate comercială organizată cu scopul de a furniza servicii de vânzare cu amănuntul a medicamentelor și a altor materiale sanitare.

Punctul farmaceutic asigură asistență farmaceutică a populației prin furnizarea de servicii de vânzare cu amănuntul a medicamentelor; vânzarea de produse cosmetice, produse parafarmaceutice, dispozitive și aparatură medicală de uz individual și consumabile pentru acestea, suplimente alimentare și alimente cu destinație specială și alte produse destinate utilizării în unele stări patologice, cu excepția vânzării produselor homeopate care se eliberează numai pe bază de prescripție medicală.

Centrele de sănătate cu paturi de spital sunt unități sanitare cu paturi care asigură asistență medicală de specialitate în cel puțin două specialități, pentru populația din mai multe localități apropiate.

Centre medicale de specialitate sunt unități sanitare cu personalitate juridică furnizoare de servicii medicale de specialitate în ambulator care încheie contract cu casele de asigurări de sănătate, în care se pot desfășura activități de învățământ și de cercetare medicală, de îndrumare și coordonare metodologică pe domeniile lor de activitate, precum și de educație medicală continuă.

Depozitul farmaceutic este unitatea sanitară care are ca obiect de activitate distribuția en-gross a produselor medicamentoase incluzând: procurarea, stocarea, supravegherea calității și difuzarea acestora.

Societățile medicale civile sunt cabinete medicale care se pot înființa de către doi sau mai mulți medici cu drept de liberă practică, asociați prin contract în formă scrisă și care se constituie în societate civilă.

Societăți civile medicale de specialitate - cabinetele medicale de specialitate se pot înființa de medici specialiști cu drept de liberă practică și sub forma de societăți civile medicale de specialitate. Acestea se constituie prin contract de societate civilă încheiat în formă scrisă între doi sau mai mulți medici asociați.

Laboratoare de tehnică dentară sunt acele laboratoare în care sunt executate proteze dentare. Protezele dentare sunt realizate după ce pacientul a fost consultat de un medic stomatolog.

***Specialized ambulatories** are medical establishments, with or without legal status, that provide specialized medical services to the out-patients. The medical services provide are as follows: preventive, curative, recovery and emergency services. They also provide medical education activities.*

***The pharmacy** is a commercial company organized for the purpose of providing medicines and other sanitary materials retail services.*

***The pharmaceutical point** provides pharmaceutical assistance to the population, through drug retail services, selling cosmetics, parapharmaceutical products, medical devices and equipment for personal use and related supplies, dietary supplements and special purpose foods and other products for use in some pathological conditions, except selling homeopathic products, available only on medical prescription.*

***Health care centers** with hospital beds are sanitary units, with beds, that provide specialized health care for persons from several neighbouring localities, for at least two medical specialties.*

***Health specialized centers** are sanitary units, with legal status, providing ambulatory medical specialized services and signing contracts with the health insurance houses. They can also develop education and medical research activities, guidance and methodological coordination in their fields of activity, as well as activities of continuous medical education.*

***Pharmaceutical store** is the sanitary unit that has as main activity wholesale of medicinal products, including their storage, quality supervision and distribution.*

***Medical civil societies** are medical offices that may be established by two or more physicians with free practice, associated under a contract in a written form in order to constitute a civil society.*

***Medical specialized civil societies** - specialized medical offices can be set up by medical specialists with the right to free practice as medical specialized civil societies. They are set up by a civil unit contract signed between two or more medical associated doctors.*

***Dentist laboratories** made dental prosthesis. Dental prosthesis are made after the patient has been consulted by a dentist.*

Laboratoarele medicale sunt unități sanitare destinate testelor de sănătate (analizelor, investigațiilor, recoltarea de produse patologice, preparatelor și examenelor medicale) și care pot funcționa independent sau în cadrul altor unități medicale.

În **alte tipuri de cabinete medicale** sunt incluse cabinete de medicina muncii, cabinete de experiză medicală și recuperare a capacității de muncă, cabinete de întreprindere.

Personalul medico-sanitar reprezintă totalitatea personalului medical de specialitate care activează în unități de ocrotire a sănătății, de învățământ medico-farmaceutic și în unități de cercetare științifică în domeniul medical, atât în sectorul public cât și în cel privat. Personalul sanitar a fost înregistrat o singură dată, la unitatea sanitară unde desfășoară norma de bază. Personalul sanitar este format din:

- personal sanitar cu pregătire medicală superioară;
- personal sanitar mediu;
- personal sanitar auxiliar.

Începând cu 1993 în numărul personalului medical este cuprins și personalul medical al altor ministere, care au rețea sanitară proprie, cum ar fi: Ministerul Transporturilor, Ministerul Justiției, Ministerul Apărării Naționale, etc. Este inclus și personalul medico-sanitar din unitățile pentru persoanele cu handicap.

Personalul sanitar mediu este format din: asistenți medicali, asistenți de farmacie, surori medicale, tehnicieni sanitari, oficianți medicali, moașe, laboranți și alte categorii de personal sanitar cu studii medii asimilate.

Personalul sanitar auxiliar cuprinde: infirmiere, agenți de dezinsecție, dezinsecție și deratizare, brancardieri, băieși, gipsari, nămolari, ambulanțieri și alte categorii de personal sanitar asimilate personalului sanitar auxiliar. Acesta asigură curățenia și păstrarea igienei unităților sanitare, pregătirea materialelor necesare activității, transportul pacienților etc.

Medicii studiază, diagnostichează, tratează și previn bolile, infecțiile, leziunile și alte deficiențe fizice și mentale la om, prin aplicarea principiilor și procedurilor medicinei moderne. Aceștia planifică, supraveghează și evaluează implementarea planurilor de îngrijire și tratament de către alți furnizori de servicii de sănătate, coordonează educația medicală și activitățile de cercetare (conform Clasificării Ocupațiilor din România - COR).

În conformitate cu Legea nr. 95/2006, profesia de medic are ca principal scop asigurarea stării de sănătate prin prevenirea îmbolnăvirilor, promovarea, menținerea și recuperarea sănătății individului și a colectivității.

Medical laboratories are medical units for health tests (tests, investigations, collection of pathological products, preparations and medical examinations) and can function independently or within other medical units.

Other types of medical offices includes occupational medicine offices, medical expertise and recovery work capacity offices, company medical offices.

The medical-sanitary staff represents the total number of specialized medico-sanitary personnel who have activity in health care units, medico-pharmaceutics education and in the scientific research medical units in both public and private sectors. The medical-sanitary staff is recorded only once, at the health unit where they work full time norm. The medical-sanitary staff consists of:

- medical staff with tertiary level of education;*
- ancillary medical staff;*
- auxiliary medical staff.*

Since 1993 the number of medical-sanitary staff also comprises medical personnel from ministries and institutions with their own sanitary network, as: Ministry of Transport, Ministry of Justice, Ministry of National Defense etc. The medical sanitary staff includes also the medical personnel of the sanitary units for disabled persons.

The ancillary medical staff includes: medical assistants, pharmacy assistants, medical nurses, sanitary technicians, medical officiants, midwives, laboratory assistants and other categories of medical staff with equivalent upper secondary level of education.

The auxiliary staff include: sick nurses, disinsection, disinfection and raticide staff, stretcher bearers, washers, gypsum, mud, ambulance staff and other medical staff similarly with the auxiliary medical staff. It ensures the cleanliness and the hygiene of the sanitary units, the preparation of the necessary materials for the activity, the transport of the patients, etc.

Physicians examine, diagnose, treat and prevent diseases, infections, injuries and other human physical and mental impairments, applying the principles and procedures of modern medicine. Physicians plan, supervise and assess the implementation of care and treatment plans by other health care services providers, coordinate the medical training and research activities (according to the Classification of Occupations in Romania - COR).

According to The Law No. 95/2006, the physician profession is mainly aimed to ensure health by preventing diseases, promoting, maintaining and recovering individual and community health.

Profesia de medic se exercită, pe teritoriul României, de către persoanele fizice posesoare ale unui titlu oficial de calificare în medicină, care sunt membre ale Colegiului Medicilor din România.

Monitorizarea și controlul exercitării profesiei de medic se realizează de către Colegiul Medicilor din România și Ministerul Sănătății Publice.

Medicii de familie diagnostichează, tratează și previn bolile, infecțiile, leziunile și alte deficiențe fizice și mentale la om, prin aplicarea principiilor și procedurilor medicinei moderne. Aceștia nu își limitează activitatea la anumite categorii de boli sau metode de tratament și pot să își asume responsabilitatea pentru furnizarea corespunzătoare și continuă a îngrijirii medicale persoanelor, familiilor și comunităților (conform Clasificării Ocupațiilor din România - COR).

În conformitate cu Legea nr. 95/2006, medicul de familie este furnizorul de îngrijiri de sănătate care coordonează și integrează serviciile medicale furnizate pacienților de către el însuși sau de către alți furnizori de servicii de sănătate.

Medicii dentiști diagnostichează, tratează și previn bolile, rănile și anomaliile dentare ale cavității bucale, ale maxilarelor și ale țesuturilor asociate, prin aplicarea principiilor și procedurilor de stomatologie modernă. Aceștia folosesc o gamă largă de tehnici specializate de diagnosticare, de chirurgie și de altă natură pentru promovarea și restabilirea sănătății orale (conform Clasificării Ocupațiilor din România - COR).

În conformitate cu Legea nr. 95/2006, profesia de medic dentist are ca scop asigurarea sănătății publice și a individului prin activități de prevenție, diagnostic și tratament ale maladiilor și anomaliilor oro-dento-maxilare și ale țesuturilor adiacente, desfășurate cu respectarea prevederilor Codului deontologic al medicului dentist. Profesia de medic dentist se exercită, pe teritoriul României, de către persoanele fizice posesoare ale unui titlu oficial de calificare în medicina dentară, care sunt membre ale Colegiului Medicilor Dentiști din România. Controlul și supravegherea profesiei de medic dentist se realizează de Ministerul Sănătății Publice și de Colegiul Medicilor Dentiști din România.

Farmaciștii depozitează, păstrează, combină și distribuie produsele medicinale și oferă consultanță cu privire la utilizarea corectă și la reacțiile adverse ale medicamentelor prescrise de medici și de alți specialiști în domeniul sănătății. Aceștia contribuie la cercetarea, pregătirea testării, prescrierea și monitorizarea terapierilor medicale pentru optimizarea sănătății umane (conform Clasificării Ocupațiilor din România - COR).

In Romania the physician profession is exercised by natural persons holding an official qualification in medicine, members of the Romanian College of Physicians.

Monitoring and controlling the exercise of the physician profession is done by the College of Physicians and the Ministry of Public Health.

***Family physicians** diagnose, treat and prevent diseases, infections, injuries and other human physical and mental impairments, applying the principles and procedures of modern medicine. Their activity is not limited to certain disease categories or methods of treatment and they may assume responsibility for a proper and continuous provision of health care to persons, families and communities (according to the Classification of Occupations in Romania ' COR).*

According to The Law No. 95/2006, the family physician is the health care provider who coordinates and integrates health care services provided to the patients by himself or by other health care providers.

***Dentists** diagnose, treat and prevent diseases, injuries and dental anomalies of the mouth, jaws and connected tissues, applying the principles and procedures of modern dentistry. They use a large range of diagnose, surgery and other specialized techniques to promote and recover oral health (according to the Classification of Occupations in Romania - COR).*

According to The Law No. 95/2006 the dentist profession aims to ensure public and individual health by preventing, diagnosing and treating of diseases and oro-dento-maxillary anomalies and adjacent tissues, carried out in compliance with the Dentist's Code of Ethics. In Romania the dentist profession is exercised by natural persons holding an official qualification in dentistry, members of the College of Dentists of Romania. Monitoring and controlling the exercise of the dentist profession is done by the College of Dentists of Romania and the Ministry of Public Health.

***Pharmaceutical chemists** store, keep, combine and distribute medical products and offer advises on the proper use and side effects of the medicines prescribed by the physicians and other health specialists. They contribute to the research, test preparation, prescription and monitoring of the medical therapies to optimize human health (according to the Classification of Occupations in Romania - COR).*

În conformitate cu Legea nr. 95/2006, profesia de farmacist se exercită pe teritoriul României, de către persoanele fizice posesoare ale unui titlu oficial de calificare în farmacie, care sunt membre ale Colegiului Farmaciștilor din România. Monitorizarea și controlul exercitării profesiei de farmacist se realizează de Colegiul Farmaciștilor din România și de Ministerul Sănătății Publice.

Paturile din unitățile sanitare reprezintă paturile din unitățile medicale pentru care există decizii de funcționare. Sunt înregistrate paturile de spital, paturile din preventorii și centre de sănătate, paturile din unitățile medico-sociale, paturile din sanatorii TBC, din sanatorii de nevroze sau de neuropsihiatrie, din sanatorii balneare și din creșe. Paturile de spital sunt paturile pentru care există decizii de funcționare utilizate pentru a spitaliza pacienți în scopul precizării diagnosticului, aplicării tratamentului sau pentru acordarea serviciilor de maternitate și neonatologie.

Paturile de spital pentru copii cuprind paturile din spitalele și secțiile de pediatrie, cât și cele pentru copii din alte spitale.

În numărul paturilor de spital sunt incluse și cele pentru nou născuți din spitalele sau secțiile de obstetrică-ginecologie; nu sunt incluse paturile pentru însoțitori.

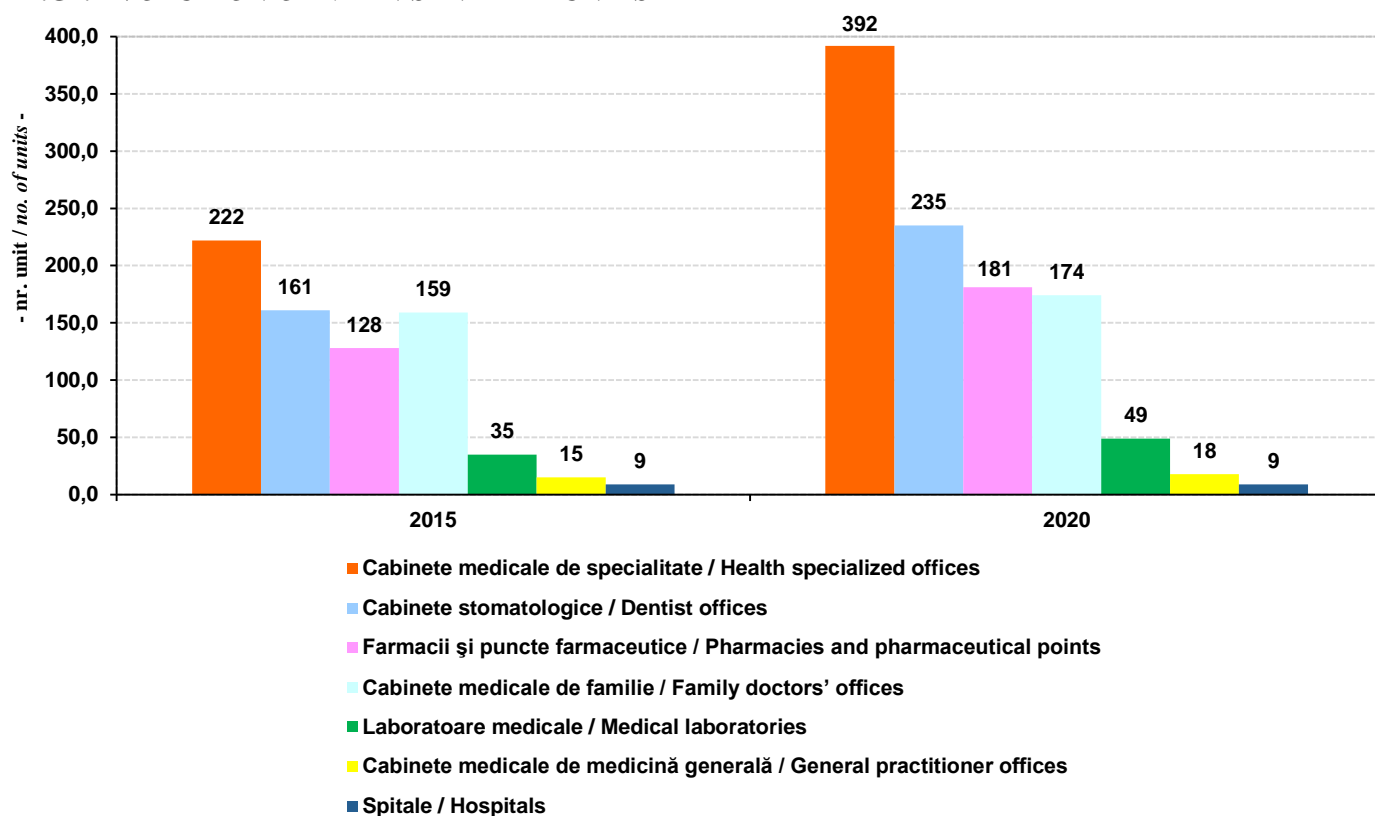
According to Law No. 95/2006 in Romania the chemist profession is exercised by natural persons holding an official qualification in pharmacy, members of the College of Chemists of Romania. Monitoring and controlling the exercise of the chemist profession is done by the College of Chemists of Romania and the Ministry of Public Health.

The number of beds from sanitary units represent inventory beds in in-patient units, authorized to legally operate. There are registered the beds in hospitals, preventoria and health centers, socio-medical units, beds in Tuberculosis sanatoria, in neurosis or neuropsychiatry sanatoria, in balneary sanatoria and creches. The number of hospital beds represents the authorized inventory beds used to hospitalize patients for diagnosis and curative services or for maternity and neonatal services.

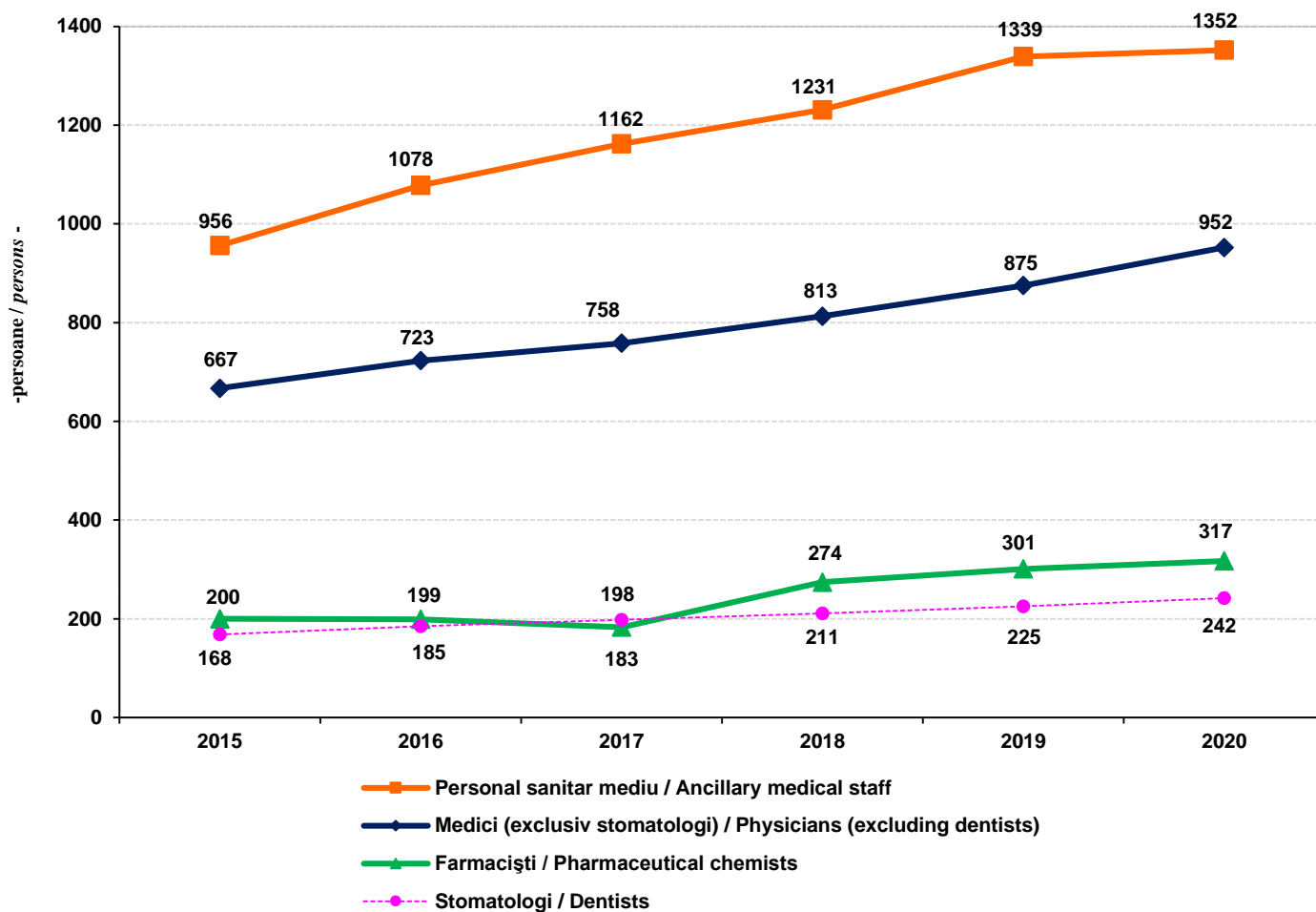
Hospital beds for children comprise the beds in pediatric departments and hospitals, as well as the beds for children from other hospitals.

The number of hospital beds also includes the beds for newborn children in hospitals or obstetrics-gynaecology section; beds for accompanying persons are not included.

7.G1. EVOLUȚIA PRINCIPALELOR UNITĂȚI SANITARE
7.G1. EVOLUTION OF MAIN SANITARY UNITS



7.G2. EVOLUȚIA PRINCIPALELOR CATEGORII DE PERSONAL MEDICO-SANITAR
7.G2. EVOLUTION OF MAIN CATEGORIES OF MEDICAL-SANITARY STAFF



7.1. REȚEAUA ȘI ACTIVITATEA UNITĂȚILOR SANITARE - TOTAL
7.1. THE NETWORK AND ACTIVITY OF SANITARY UNITS - TOTAL

Denumire / Name	U.M. / M.U.	2015	2016	2017	2018	2019	2020
Infrastructura sanitară / Infrastructure of health							
Spitale <i>Hospitals</i>	nr. unit / <i>no. of units</i>	9	9	9	8	9	9
Ambulatorii de specialitate <i>Specialized ambulatories</i>	nr. unit / <i>no. of units</i>	1	1	1	1	1	1
Ambulatorii integrate spitalului <i>Integrated ambulatory of the hospital</i>	nr. unit / <i>no. of units</i>	3	3	3	3	3	3
Dispensare medicale <i>Dispensaries</i>	nr. unit / <i>no. of units</i>	2	2	2	2	2	2
Centre de sănătate mintală <i>Mental health centers</i>	nr. unit / <i>no. of units</i>	1	1	1	1	1	1
Unități medico-sociale <i>Health and social care units</i>	nr. unit / <i>no. of units</i>	1	1	1	1	1	1
Centre medicale de specialitate <i>Speciality medical centers</i>	nr. unit / <i>no. of units</i>	1	1	1	-	1	1
Centre medicale de specialitate cu paturi de spital <i>Health specialized centers with hospital beds</i>	nr. unit / <i>no. of units</i>	-	-	-	3	3	3
Cabinete medicale de medicină generală <i>General practitioner offices</i>	nr. unit / <i>no. of units</i>	15	14	14	16	17	18
Cabinete medicale școlare <i>Medical school offices</i>	nr. unit / <i>no. of units</i>	3	4	4	4	4	4
Cabinete medicale de familie <i>Family doctors' offices</i>	nr. unit / <i>no. of units</i>	159	167	162	163	164	174
Societate medicală civilă <i>Medical civil societies</i>	nr. unit / <i>no. of units</i>	3	3	3	3	4	4
Cabinete stomatologice <i>Dentist offices</i>	nr. unit / <i>no. of units</i>	161	178	191	203	218	235
Cabinete medicale de specialitate <i>Health specialized offices</i>	nr. unit / <i>no. of units</i>	222	253	276	299	338	392
Societate civilă medicală de specialitate <i>Medical specialized civil society</i>	nr. unit / <i>no. of units</i>	4	5	6	6	7	7
Farmacii <i>Pharmacies</i>	nr. unit / <i>no. of units</i>	126	153	155	166	177	180
Puncte farmaceutice <i>Pharmaceutical points</i>	nr. unit / <i>no. of units</i>	2	2	2	2	2	1
Depozite farmaceutice <i>Pharmaceutical stores</i>	nr. unit / <i>no. of units</i>	1	1	1	1	1	1
Laboratoare medicale <i>Medical laboratories</i>	nr. unit / <i>no. of units</i>	35	39	39	41	47	49
Laboratoare de tehnică dentară <i>Dentist laboratories</i>	nr. unit / <i>no. of units</i>	10	10	10	10	10	9
Alte tipuri de cabinete medicale <i>Other types of medical offices</i>	nr. unit / <i>no. of units</i>	6	6	6	5	5	5
Paturi în spitale (inclusiv în centre de sănătate) <i>Beds in hospitals (including in health centers)</i>	nr. / no.	1427	1412	1391	1391	1491	1491
Paturi de obstetrică-ginecologie (în spitale) <i>Beds for obstetrics-gynaecology (in hospitals)</i>	nr. / no.	80	80	80	80	84	84
Paturi pentru copii în spitale <i>Beds for children in hospitals</i>	nr. / no.	10	-	-	-	-	-
Paturi în unități medico-sociale <i>Beds in health and social care units</i>	nr. / no.	50	50	50	50	50	50
Paturi în centre medicale de specialitate cu paturi de spital <i>Beds in health specialized with hospital beds</i>	nr. / no.	-	-	-	37	37	51
Personal medico - sanitar / Medical – sanitary staff							
Medici (exclusiv stomatologi) <i>Physicians (excluding dentists)</i>	pers. / pers.	667	723	758	813	875	952
din care: femei <i>of which: women</i>	pers. / pers.	470	503	524	567	615	670
din total: medici de familie <i>of total: family physicians</i>	pers. / pers.	169	176	170	172	177	201
din care: femei <i>of which: women</i>	pers. / pers.	139	146	141	139	142	170

Denumire / Name	U.M. / M.U.	2015	2016	2017	2018	2019	2020
Stomatologi							
<i>Dentists</i>	pers. / pers.	168	185	198	211	225	242
din care: femei <i>of which: women</i>	pers. / pers.	111	121	131	139	142	153
Farmacisti							
<i>Pharmaceutical chemists</i>	pers. / pers.	200	199	183	274	301	317
din care: femei <i>of which: women</i>	pers. / pers.	178	177	161	252	272	282
Alte tipuri de personal sanitar cu studii superioare¹⁾							
<i>Other types of medical staff with higher education¹⁾</i>	pers. / pers.	126	128	140	159	204	217
din care: femei <i>of which: women</i>	pers. / pers.	97	97	108	120	153	159
din care: asistenți medicali cu studii superioare <i>of which: nurses with higher education</i>	pers. / pers.	60	60	62	60	88	83
din care: femei <i>of which: women</i>	pers. / pers.	59	58	60	57	85	76
Personal sanitar mediu							
<i>Ancillary medical staff</i>	pers. / pers.	956	1078	1162	1231	1339	1352
din care: femei <i>of which: women</i>	pers. / pers.	871	993	1071	1132	1213	1234
din care: asistenți medicali <i>of which: nurses</i>	pers. / pers.	900	1022	1105	1177	1269	1285
din care: femei <i>of which: women</i>	pers. / pers.	825	948	1025	1085	1157	1183
Asistenți medicali obstetrică - ginecologie (moașe)							
<i>Obstetrics and gynaecology nurses (midwives)</i>	pers. / pers.	11	22	32	46	49	51
din care: femei <i>of which: women</i>	pers. / pers.	11	22	32	46	49	51
Personal sanitar auxiliar							
<i>Auxiliary medical staff</i>	pers. / pers.	672	739	820	903	952	1045
din care: femei <i>of which: women</i>	pers. / pers.	574	612	702	770	826	879
Asistența sanitară / Sanitary assistance							
Internați în spitale <i>Hospitalised in hospitals</i>	pers. / pers.	35868	35715	37447	39850	40213	18445
Internați în unități medico-sociale <i>Hospitalized in health and social care units</i>	pers. / pers.	94	90	109	86	72	67
Om - zile spitalizare în spitale <i>Person - day hospitalized in hospitals</i>	nr. / no.	364666	377504	434371	367311	383983	211760
Om-zile spitalizare în unități medico-sociale <i>Person - day hospitalized in health and social care units</i>	nr. / no.	16799	17509	18250	13580	18250	18250

¹⁾ Include fiziokinetoterapeuți, asistenți medicali cu studii superioare, alt personal sanitar cu studii superioare.
Includes physiotherapists, nurses with tertiary education, other sanitary staff with tertiary education.

7.2. REȚEAUA ȘI ACTIVITATEA UNITĂȚILOR SANITARE, PROPRIETATE PUBLICĂ
7.2. THE NETWORK AND ACTIVITY OF SANITARY UNITS, PUBLIC OWNERSHIP

Denumire / Name	U.M. / M.U.	2015	2016	2017	2018	2019	2020
Infrastructura sanitară / Infrastructure of health							
Spitale <i>Hospitals</i>	nr. unit / <i>no. of units</i>	4	4	4	4	4	4
Ambulatorii integrate spitalului <i>Integrated ambulatory of the hospital</i>	nr. unit / <i>no. of units</i>	3	3	3	3	3	3
Dispensare medicale <i>Dispensaries</i>	nr. unit / <i>no. of units</i>	2	2	2	2	2	2
Centre de sănătate mintală <i>Mental health centers</i>	nr. unit / <i>no. of units</i>	1	1	1	1	1	1
Unități medico-sociale <i>Health and social care units</i>	nr. unit / <i>no. of units</i>	1	1	1	1	1	1
Cabinete medicale școlare <i>Medical school offices</i>	nr. unit / <i>no. of units</i>	3	4	4	4	4	4
Cabinete medicale de familie <i>Family doctors' offices</i>	nr. unit / <i>no. of units</i>	2	4	3	3	3	3
Cabinete stomatologice <i>Dentist offices</i>	nr. unit / <i>no. of units</i>	-	1	1	1	1	1
Cabinete medicale de specialitate <i>Health specialized offices</i>	nr. unit / <i>no. of units</i>	-	-	-	-	1	1
Farmacii – total <i>Pharmacies – total</i>	nr. unit / <i>no. of units</i>	5	5	5	5	5	5
Puncte farmaceutice <i>Pharmaceutical points</i>	nr. unit / <i>no. of units</i>	2	2	2	2	2	1
Laboratoare medicale <i>Medical laboratories</i>	nr. unit / <i>no. of units</i>	19	20	20	20	20	19
Laboratoare de tehnică dentară <i>Dentist laboratories</i>	nr. unit / <i>no. of units</i>	1	1	1	1	1	-
Alte tipuri de cabinete medicale <i>Other types of medical offices</i>	nr. unit / <i>no. of units</i>	6	6	6	5	5	5
Paturi în spitale (inclusiv în centre de sănătate) <i>Beds in hospitals (including in health centres)</i>	nr. / no.	1286	1271	1250	1250	1260	18260
Paturi de obstetrică-ginecologie (în spitale) <i>Beds for obstetrics-gynaecology (in hospitals)</i>	nr. / no.	80	80	80	80	84	84
Paturi pentru copii în spitale <i>Beds for children in hospitals</i>	nr. / no.	10	-	-	-	-	-
Paturi în unități medico-sociale <i>Beds in medical social service units</i>	nr. / no.	50	50	50	50	50	50
Personal medico - sanitar / Medical – sanitary staff							
Medici (exclusiv stomatologi) <i>Physicians (excluding dentists)</i>	pers. / pers.	203	216	222	235	237	247
din care: femei <i>of which: women</i>	pers. / pers.	145	154	155	172	176	181
din total: medici de familie <i>of total: family physicians</i>	pers. / pers.	3	4	3	3	3	16
din care: femei <i>of which: women</i>	pers. / pers.	1	2	1	1	2	13
Stomatologi <i>Dentists</i>	pers. / pers.	7	7	8	9	8	8
din care: femei <i>of which: women</i>	pers. / pers.	5	6	5	6	4	5
Farmacisti <i>Pharmaceutical chemists</i>	pers. / pers.	4	4	6	7	7	8
din care: femei <i>of which: women</i>	pers. / pers.	3	2	4	6	6	7
Alte tipuri de personal sanitar cu studii superioare¹⁾ <i>Other types of medical staff with higher education¹⁾</i>	pers. / pers.	88	89	96	104	127	120
din care: femei <i>of which: women</i>	pers. / pers.	73	73	80	84	107	99
din care: asistenți medicali cu studii superioare <i>of which: nurses with higher education</i>	pers. / pers.	50	48	50	51	75	63
din care: femei <i>of which: women</i>	pers. / pers.	49	47	49	49	73	61

Denumire / Name	U.M. / M.U.	2015	2016	2017	2018	2019	2020
Personal sanitar mediu	pers. /						
<i>Ancillary medical staff</i>	<i>pers.</i>	578	622	669	707	753	733
din care: femei	pers. /						
<i>of which: women</i>	<i>pers.</i>	517	561	606	632	664	652
din care: asistenți medicali	pers. /						
<i>of which: nurses</i>	<i>pers.</i>	540	581	626	662	701	678
din care: femei	pers. /						
<i>of which: women</i>	<i>pers.</i>	483	526	569	589	619	608
Asistenți medicali obstetrică - ginecologie (moașe)	pers. /						
<i>Obstetrics and gynaecology nurses (midwives)</i>	<i>pers.</i>	6	6	14	18	18	15
din care: femei	pers. /						
<i>of which: women</i>	<i>pers.</i>	6	6	14	18	18	15
Personal sanitar auxiliar	pers. /						
<i>Auxiliary medical staff</i>	<i>pers.</i>	514	538	617	657	669	713
din care: femei	pers. /						
<i>of which: women</i>	<i>pers.</i>	432	444	531	561	576	587
Asistența sanitară / Sanitary assistance							
Internați în spitale	pers. /						
<i>Hospitalised in hospitals</i>	<i>pers.</i>	33063	32252	32676	34219	33746	16273
Internați în unități medico-sociale	pers. /						
<i>Hospitalized in health and social care units</i>	<i>pers.</i>	94	90	109	86	72	67
Om - zile spitalizare în spitale	nr. / no.						
<i>Person – day hospitalized in hospitals</i>		305308	311784	321934	333646	334846	191958
Om - zile spitalizare în unități medico - sociale	nr. / no.						
<i>Person - day hospitalized in health and social care units</i>		16799	17509	18250	13580	18250	18250

¹⁾ Include fiziokinetoterapeuți, asistenți medicali cu studii superioare, alt personal sanitar cu studii superioare.
Includes physiotherapists, nurses with tertiary education, other sanitary staff with tertiary education.

7.3. REȚEAUA ȘI ACTIVITATEA UNITĂȚILOR SANITARE - PROPRIETATE PRIVATĂ

7.3. THE NETWORK AND ACTIVITY OF SANITARY UNITS - PRIVATE OWNERSHIP

Denumire / Name	U.M. / M.U.	2015	2016	2017	2018	2019	2020
Infrastructura sanitară / Infrastructure of health							
Spitale <i>Hospitals</i>	nr. unit / <i>no. of units</i>	5	5	5	4	5	5
Ambulatorii de specialitate <i>Specialized ambulatories</i>	nr. unit / <i>no. of units</i>	1	1	1	1	1	1
Centre medicale de specialitate <i>Speciality medical centers</i>	nr. unit / <i>no. of units</i>	222	253	276	299	337	391
Centre medicale de specialitate <i>Speciality medical centers</i>	nr. unit / no. <i>of units</i>	1	1	1	-	1	1
Centre medicale de specialitate cu paturi de spital <i>Health specialized centers with hospital beds</i>	nr. unit / <i>no. of units</i>	-	-	-	3	3	3
Cabinete medicale de medicină generală <i>General practitioner offices</i>	nr. unit / <i>no. of units</i>	15	14	14	16	17	18
Cabinete medicale de familie <i>Family doctors' offices</i>	nr. unit / <i>no. of units</i>	157	163	159	160	161	171
Societatea medicală civilă <i>Medical civil societies</i>	nr. unit / <i>no. of units</i>	3	3	3	3	4	4
Cabinete stomatologice <i>Dentist offices</i>	nr. unit / <i>no. of units</i>	161	177	190	202	217	234
Cabinete medicale de specialitate <i>Health specialized offices</i>	nr. unit / <i>no. of units</i>	222	253	276	299	337	391
Societate civilă medicală de specialitate <i>Medical specialized civil society</i>	nr. unit / <i>no. of units</i>	4	5	6	6	7	7
Farmacii <i>Pharmacies</i>	nr. unit / <i>no. of units</i>	121	148	150	161	172	175
Depozite farmaceutice <i>Pharmaceutical stores</i>	nr. unit / <i>no. of units</i>	1	1	1	1	1	1
Laboratoare medicale <i>Medical laboratories</i>	nr. unit / <i>no. of units</i>	16	19	19	21	27	30
Laboratoare de tehnică dentară <i>Dentist laboratories</i>	nr. unit / <i>no. of units</i>	9	9	9	9	9	9
Paturi în spitale (inclusiv în centre de sănătate) <i>Beds in hospitals (including health centres)</i>	nr. / no.	141	141	141	141	231	231
Paturi în centre medicale de specialitate cu paturi de spital <i>Beds in health specialized with hospital beds</i>	nr. / no.	-	-	-	37	37	51
Personal medico - sanitar / Medical – sanitary staff							
Medici (exclusiv stomatologi) Physicians (excluding dentists)	pers. / pers.	464	507	536	578	638	705
din care: femei <i>of which: women</i>	pers. / pers.	325	349	369	395	439	489
din total medici: medici de familie <i>of total: family physicians</i>	pers. / pers.	166	172	167	169	174	185
din care: femei <i>of which: women</i>	pers. / pers.	138	144	140	138	140	157
Stomatologi Dentists	pers. / pers.	161	178	190	202	217	234
din care: femei <i>of which: women</i>	pers. / pers.	106	115	126	133	138	148
Farmaciiști Pharmaceutical chemists	pers. / pers.	196	195	177	267	294	309
din care: femei <i>of which: women</i>	pers. / pers.	175	175	157	246	266	275
Alte tipuri de personal sanitar cu studii superioare¹⁾ Other types of medical staff with higher education¹⁾	pers. / pers.	38	39	44	55	77	97
din care: femei <i>of which: women</i>	pers. / pers.	24	24	28	36	46	60
din care: asistenți medicali cu studii superioare <i>of which: nurses with higher education</i>	pers. / pers.	10	12	12	9	13	20
din care: femei <i>of which: women</i>	pers. / pers.	10	11	11	8	12	15
Personal sanitar mediu Ancillary medical staff	pers. / pers.	378	456	493	524	586	619

Denumire / Name	U.M. / M.U.	2015	2016	2017	2018	2019	2020
din care: femei of which: women	pers. / pers.	354	432	465	500	549	582
din care: asistenți medicali of which: nurses	pers. / pers.	360	441	479	515	568	607
din care: femei of which: women	pers. / pers.	342	422	456	496	538	575
Asistenți medicali obstetrică - ginecologie (moașe) Obstetrics and gynaecology nurses (midwives)	pers. / pers.	5	16	18	28	31	36
din care: femei of which: women	pers. / pers.	5	16	18	28	31	36
Personal sanitar auxiliar Auxiliary medical staff	pers. / pers.	158	201	203	246	283	332
din care: femei of which: women	pers. / pers.	142	168	171	209	250	292
Asistența sanitară / Sanitary assistance							
Internați în spitale Hospitalised in hospitals	pers. / pers.	2805	3463	4771	5631	6467	2172
Om - zile spitalizare în spitale Person – day hospitalized in hospitals	nr. / no.	59358	65720	112437	33665	49137	19802

¹⁾ Include fiziokinetoterapeuți, asistenți medicali cu studii superioare, alt personal sanitar cu studii superioare.
Includes physiokinetotherapists, nurses with tertiary education, other sanitary staff with tertiary education.

ÎNVĂȚĂMÂNT

EDUCATION

	Pag.		Page
8.1. Învățământ pe niveluri de educație (învățământ de zi, seral și cu frecvență redusă)	163	8.1. Education by level (full time education, evening classes and part-time attendance education)	163
8.2. Învățământ de toate gradele, pe forme de proprietate (învățământ de zi, seral și cu frecvență redusă)	165	8.2. Education of all levels, by ownership type (full time education, evening classes and part-time attendance education)	165
8.3. Învățământ de toate gradele, pe medii de rezidență (învățământ de zi, seral și cu frecvență redusă).....	169	8.3. Education of all levels, by residence areas (full time education, evening classes and part-time attendance education)	169
8.4. Populația școlară, pe niveluri de educație (învățământ de zi, seral și cu frecvență redusă).....	174	8.4. Enrolled population, by levels of education (full time education, evening classes and part-time attendance education)	174
8.5. Populația școlară, pe sexe (învățământ de zi, seral și cu frecvență redusă).....	176	8.5. Enrolled population, by sex (full time education, evening classes and part-time attendance education)	176
8.6. Personalul didactic, pe sexe	178	8.6. Teaching staff, by sex	178
8.7. Absolvenți din învățământul de toate gradele, pe forme de învățământ (învățământ de zi, seral și cu frecvență redusă)	180	8.7. Graduates from all education levels, by forms of education (full time education, evening classes and part-time attendance education)	180
8.8. Absolvenți din învățământul de toate gradele, pe sexe (învățământ de zi, seral și cu frecvență redusă)	182	8.8. Graduates from all education levels, by sex (full time education, evening classes and part-time attendance education)	182
8.9. Populația școlară din învățământul preuniversitar, după limba de predare (învățământ de zi, seral și cu frecvență redusă)	183	8.9. Enrolled population from undergraduate education, by teaching language (full time education, evening classes and part-time attendance education)	183
8.10. Învățământul liceal, pe filiere și profiluri (învățământ de zi, seral și cu frecvență redusă)	184	8.10. Upper secondary education, by type of studies and tracks (full time education, evening classes and part-time attendance education) ...	184
8.11. Numărul elevilor care au promovat examenul de bacalaureat (învățământ de zi, seral și cu frecvență redusă)	186	8.11. Number of students who passed the School Leaving (Baccalaureate) Examination (full time education, evening classes and part-time attendance education)	186
8.12. Rata abandonului în învățământul preuniversitar	186	8.12. Dropout rate in undergraduate education	186
8.13. Baza materială a învățământului	187	8.13. Education material resources	187

SURSA DATELOR:

DATA SOURCE:

Cercetări statistice:

- Cercetări statistice realizate la începutul și sfârșitul anului școlar (universitar) în unitățile de învățământ de toate tipurile, pe forme de proprietate și niveluri de educație.

Statistical surveys:

- Statistical surveys carried out at the beginning and at the end of school year (academic year) in educational units of all types, by type of ownership and by education attainment.

PRECIZĂRI METODOLOGICE

În statisticile din domeniul educației formale, începând cu anul școlar/universitar 2013/2014 se utilizează noua Clasificare Internațională Standard a Educației ISCED - 2011, pentru organizarea programelor și calificărilor pe niveluri educaționale și domenii, în conformitate cu Regulamentul UE nr. 912/2013 privind producerea și dezvoltarea de statistici în domeniul educației și învățării continue.

Datele statistice privind numărul copiilor și elevilor înscriși, absolvenților și personalului didactic din învățământul preuniversitar (antepreșcolar și preșcolar, primar și gimnazial, liceal, profesional, postliceal) le cuprind și pe cele din învățământul special.

În învățământul superior, pe lângă numărul studenților/absolvenților cu diplomă de licență, se include și numărul cursanților înscriși/absolvenților cu diplomă în învățământul de master, cel postuniversitar, de doctorat, precum și la programele postdoctorale de cercetare avansată.

Datele statistice privind numărul **unităților de învățământ** și personalul didactic aferent din învățământul preuniversitar (de masă și special) se referă la unitățile independente (**creșele, grădinițele, școlile primare și gimnaziale, unitățile de învățământ liceal, profesional, postliceal și/sau de maiștri**), care îndeplinesc următoarele condiții: au personalitate juridică; au înregistrat Codul Unic de Identificare / codul fiscal CUI; reprezintă tipul de unitate școlară cu cel mai mare număr de copii/elevi înscriși; au elevi înscriși la forma de învățământ „cu frecvență” - excepție creșe și grădinițe; dispun de personal didactic propriu - cu norma de bază în unitatea școlară; dispun de bază materială proprie.

Profilurile, calificările profesionale și specializările în care se pregătesc elevii sunt stabilite conform prevederilor legislației în vigoare, referitoare la organizarea și funcționarea învățământului în România și pe baza „Nomenclatorului profilurilor, calificărilor profesionale și specializărilor”, întocmit de Institutul Național de Statistică împreună cu Ministerul Educației și Cercetării.

În învățământul superior din anul **2014/2015** s-au colectat date pe **grupe de specializări ISCED-F 2013**, conform noii clasificări, Clasificarea Internațională Standard a Învățământului, pe grupe de specializări, clasificare adoptată în anul 2014, ca urmare a revizuirii nivelurilor de educație ISCED-2011.

METHODOLOGICAL NOTES

*According to Regulation (EU) No 912/2013 concerning the production and development of statistics on education and lifelong learning, as of the school/academic year **2013/2014**, the new International Standard Classification of Education (ISCED-2011) for the organisation of programmes and qualifications by level and field of education is used in the statistics on formal education.*

The statistical data on the number of enrolled children and students, graduates and teaching staff of early childhood, pre-primary, primary and lower secondary, upper secondary, vocational and post-secondary non-tertiary education also include special education.

Tertiary education includes, apart from the number of students/graduates holding a bachelor's degree, the number of learners/graduates holding a degree who are attending master's, post-graduate and PhD programmes, as well as advanced research post-doctoral programmes.

*The statistical data on the number of **education units** and related teaching staff from the levels of (usual and special) education that precede tertiary education refer to independent units (**crèches, kindergartens, primary and lower secondary schools, upper secondary, vocational, post-secondary non-tertiary and/or foremen's education units**) that meet the following conditions: they have legal status; they have a Unique Identification Code/Fiscal Code; they are the school-unit type registering the highest number of enrolled children/students; they have students enrolled in “full-time” education - except for crèches and kindergartens; they have their own teaching staff - the base employment contract is with the school unit concerned; they have their own teaching facilities.*

The tracks, vocational qualifications and specialisations for students are set up according to the provisions of the legislation in force relating to the organisation and functioning of education in Romania and based on the “Classification of tracks, vocational qualifications and specialisations”, drawn up by the National Institute of Statistics together with the Ministry of Education and Research.

*In tertiary education, in the year **2014/2015**, the data were collected by **ISCED-F 2013 fields of education**, according to the new classification, the International Standard Classification of Education by fields of education, adopted in 2014, following the revision of the ISCED-2011 levels of education.*

Referitor la învățământul superior, începând cu anul universitar 2014/2015, repartizarea studenților/cursanților din învățământul superior se realizează în funcție de grupele de specializări, conform Nomenclatorului privind domeniile de educație și instruire (ISCED-F 2013) adoptat de către Institutul de Statistică al UNESCO ca urmare a revizuirii nivelurilor de educație ISCED-2011.

Datele statistice privind numărul facultăților, studenții înscriși, absolvenții cu diplomă și personalul didactic, includ studenții străini care studiază în România; nu sunt incluși studenții români care studiază în alte țări.

Conform noii metodologii europene privind mobilitatea în învățământul superior, începând cu anul universitar **2014/2015, prin student/cursant străin** se înțelege orice student/cursant care a obținut diploma de bacalaureat în altă țară decât România și care studiază pe teritoriul României.

Unitatea școlară - reprezintă unitatea administrativă de învățământ cu personalitate juridică, înscrisă în Nomenclatorul Național SIRUES, în care funcționează unul sau mai multe niveluri educaționale, având o conducere unică; se înregistrează situația existentă la începutul anului școlar (universitar).

Sunt considerate unități de învățământ: creșele, grădinițele de copii, școlile primare și gimnaziale; școlile speciale primare și gimnaziale; liceele; grupurile școlare (în cadrul cărora funcționează mai multe niveluri de educație), școlile de arte și meserii (profesionale), de maiștri, postliceale, instituțiile de învățământ universitar.

Nivelurile de instruire, în conformitate cu Clasificarea Internațională Standard a Educației - ISCED 97 (până în anul 2013)/ISCED 2011 (după anul 2013) sunt:

1. Învățământul antepreșcolar este corespunzător nivelului 01, conform reglementărilor internaționale în materie de educație, noua Clasificare Internațională Standard a Educației - ISCED 2011 și cuprinde copiii în vârstă de 0-2 ani. Datele sunt disponibile începând cu anul școlar 2014/2015.

2. Învățământul preșcolar - nivelul 0 conform clasificării ISCED 97, utilizată până în anul 2013 - cuprinde copiii în vârstă de 3-6 ani și peste; începând cu anul 2013, învățământul preșcolar - nivelul 02 conform clasificării ISCED 2011 - cuprinde, de regulă, copiii în vârstă de 3-5 ani și peste.

Ca tip de unități funcționează:

- grădinițe de copii cu program prelungit;
- grădinițe de copii cu program săptămânal;
- grădinițe de copii cu program normal;
- grădinițe speciale.

*With regard to tertiary education, as of the academic year **2014/2015**, the distribution of students/learners by field of education is in accordance with the Classification of education and training fields (ISCED-F 2013) passed by the UNESCO Statistical Institute following the revision of the ISCED-2011 levels of education.*

The statistical data on the number of faculties, enrolled students, graduates holding a degree and teaching staff also include the foreign students enrolled in Romania; the Romanian students studying in other countries are excluded.

*In accordance with the new European methodology on learning mobility in tertiary education, as of the academic year **2014/2015**, **foreign students/course attendees** shall mean all students/learners having obtained the baccalaureate diploma in a country other than Romania, and who are currently studying in Romania.*

Education unit - represents the administrative educational unit, juridical entity, included in National Nomenclature SIRUES, where one or more level of education are functioning and having a single management system.

There are considered education units the followings: creches, kindergartens, primary and gymnasium schools, special needs primary and gymnasium schools, high-schools, school groups (within which more than one education level are functioning), vocational schools and tertiary institutions.

The education level according to the International Standard Classification of Education - ISCED 97 (until 2013) / ISCED 2011 (after 2013) are as follows:

1. Early childhood education corresponds to level 01 of the new International Standard Classification of Education - ISCED 2011, and includes children aged 0 to 2. Data are available as of the school year 2014/2015.

2. Pre-primary education - level 0 as per the ISCED 97 classification used until 2013 - includes children aged 3-6 and over; as of 2013, pre-primary education - level 02 as per the ISCED 2011 classification - usually refers to children aged 3-5 and over.

The pre-primary educational units are the followings:

- long daily program kindergartens;
- weekly program kindergartens;
- normal program kindergartens;
- kindergartens for children with disabilities.

3. Învățământul primar - învățământ de nivel 1 - ISCED 97 (până în anul 2013)/ISCED 2011 (după anul 2013), a cărui funcție principală este de a asigura elementele de bază ale educației având durata de școlarizare de 4 ani (5 ani începând cu anul școlar 2012/2013); cuprinde, de regulă, copii în vârstă de 7-10 ani și peste (6-10 ani și peste începând cu anul școlar 2012/2013) și funcționează numai ca formă de învățământ de zi; face parte din tipul de învățământ obligatoriu.

4. Învățământul gimnazial - învățământ secundar inferior de nivel 2 - ISCED 97 (până în anul 2013)/ISCED 2011 (după anul 2013), bazat pe cel puțin 4 ani de instruire (clasele V-VIII), cuprinde, de regulă, elevi în vârstă de 11-14 ani și peste; face parte din tipul de învățământ obligatoriu. Funcționează cu formele de învățământ de zi și frecvență redusă. Promovații ultimului an de studiu, obțin Certificat de test național (capacitate).

5. Învățământul special primar de nivel 1 - ISCED 97 (până în anul 2013)/ISCED 2011 (după anul 2013) și gimnazial (secundar inferior) de nivel 2 - ISCED 97 (până în anul 2013)/ISCED 2011 (după anul 2013) cuprinde instituțiile de învățământ în care sunt înscriși copii și tineri cu deficiențe fizice, senzoriale și intelectuale în vederea instruirii, educării, corectării deficiențelor potrivit naturii și gradului deficienței și integrării acestora în viața activă.

6. Învățământul secundar superior - liceal de nivel 3 - ISCED 97 (până în anul 2013)/ISCED 2011 (după anul 2013) - are durata de școlarizare de 4-5 ani (clasele IX-XII/ XIII) și asigură, de regulă, educația specializată a tinerilor în vârstă de 15-18 ani și peste. Înscrierea în clasa a IX-a se face numai dintre absolvenții învățământului gimnazial cu certificat de test național (capacitate). Promovații ultimului an de studiu susțin examenul de bacalaureat în urma căruia obțin Diploma de bacalaureat. Funcționează cu formele de învățământ: zi, seral, frecvență redusă și deschis la distanță.

7. Învățământul secundar superior - profesional de nivel 3 - ISCED 97 (până în anul 2013)/ISCED 2011 (după anul 2013) are durata de școlarizare de 1-4 ani și cuprinde tineri în vârstă de 15-18 ani. Funcționează cu formele de învățământ: zi, seral și frecvență redusă.

3. Primary level of education - level 1 ISCED 97 (until 2013) / ISCED 2011 (after 2013) - the main function is to provide basic education; duration of primary level of education is 4 years (5 years as of the 2012/2013 school year) and enrolled students usually have 7-10 years old and over (6-10 years of age and over as of the 2012/2013 school year); this level of education is being carried out only full-time, being part of the compulsory education.

4. Lower secondary level of education level 2 ISCED 97 (until 2013) / ISCED 2011 (after 2013) - access to this level of education is based on at least 4 years of previous education (V-VIII grades); students enrolled in this level of education are usually aged from 11 to 14 and over; this level of education is part of compulsory education and is being carried out full-time or part-time. After passing the national test at the end of the last school year of this level of education, students are awarded the diploma called Certificat de test național (capacitate) - 8th grade graduation exam certificate.

5. Special Education (for students with disabilities) - primary level of education - level 1 ISCED 97 (until 2013) / ISCED 2011 (after 2013) and lower secondary level of education - level 2 ISCED 97 (until 2013) / ISCED 2011 (after 2013) - includes the educational institutions where children with disabilities are enrolled in order to attend education and rehabilitation according to their disabilities.

6. Upper secondary level of education - level 3 ISCED 97 (until 2013) / ISCED 2011 (after 2013) - duration of this level of education is 4-5 school years (IX-XII/ XIII classes); it provides specialized education for students usually aged 15-18. Graduation of lower secondary level of education is required for enrollment in the first year of upper secondary level of education, based on a Diploma de capacitate - 8th grade graduation exam diploma. After passing the school-leaving examination in the end of last school year of this level of education, the students receive the diploma named Diploma de Bacalaureat (Baccalaureate Diploma). This level of education is being carrying out as full-time classes, evening classes, part-time classes, and there are also the distance learning courses.

7. Upper secondary level of education - vocational - level 3 ISCED 97 (until 2013) / ISCED 2011 (after 2013) - duration of this level of education is 1-4 school years and includes students usually aged 15-18 and over. This level of education is being carrying out as full-time classes, evening classes, and part-time classes.

Înscrierea în primul an de învățământ se face numai dintre absolvenții învățământului gimnazial cu sau fără examen de absolvire (test național). Funcționează cu următoarele tipuri de unități:

- școli profesionale (școli de arte și meserii);
- învățământ de ucenici;
- școli profesionale (școli de arte și meserii) speciale;
- școli speciale de reeducare.

8. Învățământul postliceal - învățământ post secundar, neechivalent primului nivel universitar, de nivel 4 - ISCED 97 (până în anul 2013)/ISCED 2011 (după anul 2013) - are durata de școlarizare de 2-3 ani și, de regulă, cuprinde tineri în vârstă de 19-21 de ani și peste. Înscrierea în primul an de învățământ se face dintre absolvenții învățământului liceal cu sau fără diploma de bacalaureat.

Formele de învățământ existente sunt: de zi, seral, frecvență redusă și deschis la distanță.

Absolvenții ultimului an de studiu obțin Diploma de absolvire.

Acest nivel de educație funcționează cu următoarele tipuri de unități:

- școli postliceale;
- școli de maiștri;
- școli postliceale speciale.

9. Învățământul universitar (terțiar) este învățământul de nivel 5 - ISCED 97 (până în anul 2013), în care condiția de admitere este absolvirea învățământului secundar superior. Învățământul universitar este organizat astfel: de scurtă durată (în care durata studiilor este de 2-3 ani și se finalizează cu diplomă de absolvire) și de lungă durată (în care durata studiilor este de 4-6 ani și se finalizează cu diplomă de licență).

Din anul 2013 învățământul universitar de licență în funcție de noua Clasificare Internațională Standard a Educației - ISCED 2011 este învățământul pentru nivelurile 6 și 7 - ISCED 2011 care cuprinde învățământul universitar de licență cu durata de 3-4 ani (nivelul 6 - ISCED 2011) și învățământul universitar de licență cu durată de 5, 6 ani (nivelul 7 - ISCED 2011).

Nivelul 7 - ISCED 2011 cuprinde și învățământul de master și postuniversitar, iar **nivelul 8 - ISCED 2011** este corespunzător învățământului de doctorat și programe postdoctorale de cercetare avansată.

Începând cu anul 2014 a fost folosită clasificarea ISCED-F 2013.

Graduation of lower secondary level of education is required for enrollment in the first year of upper secondary level of education, whether the graduate holds a Diploma de test national (capacitate) - 8th grade graduation exam diploma or not. Upper secondary level of education - vocational is being carried out in the following types of educational units:

- vocational schools;
- apprentice schools;
- vocational schools for students with disabilities;
- rehabilitation schools.

8. Post-secondary non-tertiary level of education - level 4 ISCED 97 (until 2013) / ISCED 2011 (after 2013) - duration of this level of education is of 2-3 school years, and includes students usually aged 19-21 and over. Graduation of upper secondary level of education is required for registration in the first year of post-secondary non-tertiary level of education, whether holding a Diploma de Bacalaureat (Baccalaureate Diploma) or not.

This level of education is being carrying out as full-time classes, evening classes, part-time classes, and as distance learning.

Graduates of this level of education are granted a Diploma de absolvire (Graduation Diploma).

Post-secondary non-tertiary level of education is being carried out in the following types of educational units:

- post-secondary non-tertiary schools;
- foreman schools;
- post-secondary non-tertiary schools for students with disabilities.

9. Tertiary level of education - level 5 ISCED 97 (until 2013) / ISCED 2011 (after 2013) - admission in this level of education is conditioned by attending the upper-secondary level of education. Tertiary education is structured as: short cycle (a 2-3 academic years duration ended in a graduation diploma) and long cycle (4-6 academic years, graduated with a Bachelor's Degree diploma).

Since 2013, according to the new International Standard Classification of Education - ISCED 2011, Bachelor studies consist of levels 6 and 7 education - ISCED 2011 which include Bachelor education with a duration of 3-4 years (level 6 - ISCED 2011) and Bachelor education with a duration of 5, 6 years (level 7 - ISCED 2011).

Level 7 - ISCED 2011 also includes Master studies and Post-graduate studies; level 8 - ISCED 2011 corresponds to Doctoral studies and Advanced Research Post-doctoral Programs.

As of year 2014, ISCED-F 2013 classification is used.

Clasificarea specializărilor ISCED-F 2013 a fost adoptată în anul 2014, urmare a revizuirii nivelurilor de educație ISCED-2011.

Populația școlară - reprezintă totalitatea copiilor din grădinițe și creșe, a elevilor și studenților cuprinși în procesul de instruire și educare dintr-un an școlar/universitar din cadrul educației formale, indiferent de formele de învățământ pe care le frecventează (de zi/cu frecvență, seral, cu frecvență redusă și la distanță), programul de studii și de vârstă.

Absolventul cu diplomă reprezintă studentul/cursantul care a promovat examenul de absolvire la finalizarea unui ciclu de învățământ și a obținut o diplomă (ex. diploma de bacalaureat, diploma de licență, diploma de master, teza de doctorat, diploma de absolvire etc.).

Absolventul este elevul care a promovat ultimul an de studiu al unei școli, indiferent dacă a reușit sau nu la examenul de absolvire, examenul de certificare a calificării profesionale, bacalaureat.

Personalul didactic - reprezintă persoanele fizice care sunt angajate în sistemul de învățământ și predau în cadrul procesului educațional și de instruire (cu normă întreagă și cu normă parțială).

Cadrele didactice sunt înregistrate o singură dată la unitatea unde au norma de bază. În aceeași categorie sunt incluși și maiștri instructori, care desfășoară activitate instructiv-educativă în sistemul de învățământ.

Sala de clasă reprezintă încăperea din cadrul unei unități de învățământ destinată procesului de educație și instruire școlară. Poate fi utilizată de două sau cel mult trei clase de elevi în mod succesiv, în decursul unei zile. Învățământului universitar îi sunt specifice: amfiteatre, săli de curs și săli de seminar.

Cabinetul școlar reprezintă încăperea din cadrul unei unități de învățământ, dotată cu aparatură și documentație tehnică necesară pentru studii și consultații de specialitate.

Laboratorul școlar reprezintă încăperea din cadrul unei unități de învățământ înzestrată cu instalații, aparatură, instrumente, substanțe, materiale didactice în care se efectuează experiențe didactice și lucrări practice.

Sala de gimnastică este încăperea utilată cu aparate și materiale sportive, necesare desfășurării educației fizice de către elevi și studenți.

Atelierul școlar reprezintă încăperea înzestrată cu aparatură, instrumente, mașini și utilaje destinate experiențelor și lucrărilor practice în cadrul unei școli.

Terenul de sport este spațiul special amenajat pentru desfășurarea orelor de educație fizică de către elevi și studenți.

It was adopted in 2014 following the ISCED-2011 education levels revision.

Enrolled population - all children in nurseries and kindergartens and students enrolled in the formal training and educational process during a school/academic year, regardless of the educational form (full-time, evening classes, part-time classes, or distance learning), study programme or age.

Graduates holding a degree are the students/learners who successfully passed the graduation exam on the completion of an education cycle and were awarded a degree (e.g. the baccalaureate diploma, the bachelor's degree, the master's degree, the doctoral degree etc.).

Graduates are students who have completed the final year of an education level, regardless of whether they passed or not the graduation exam, the professional qualification examination, or the baccalaureate exam.

The teaching staff are the individuals who work in the educational system and teach in the educational and training process (full-time or part-time employees).

The members of the **teaching staff** are recorded once, at the unit where their base contract is. Foremen trainers carrying out training-educational activities within the educational system are also included in the same category.

Classrooms - the rooms used for educational and training process within school units. It can be used by two or three classes at the most, successively, during a day. The following are specific to tertiary level of education: amphitheatres, course and seminar rooms.

A **school cabinet** is the room inside an educational unit endowed with technical equipment and documentation necessary for specialized studies and consultations.

Class laboratory represents an educational unit's room, endowed with installations, apparatus, instruments, substances, teaching materials for experiments and students' practical training.

Gym classroom is the room endowed with sport devices and materials for sport activities in educational institutions.

School workshop represents the room endowed with devices, instruments, machinery and equipment for experiments and practical trainings in the school.

The sport field is the arranged special space for sport activities in educational institution.

Bazinul de înot este bazinul de apă destinat elevilor și studenților pentru înot care poate fi acoperit sau neacoperit.

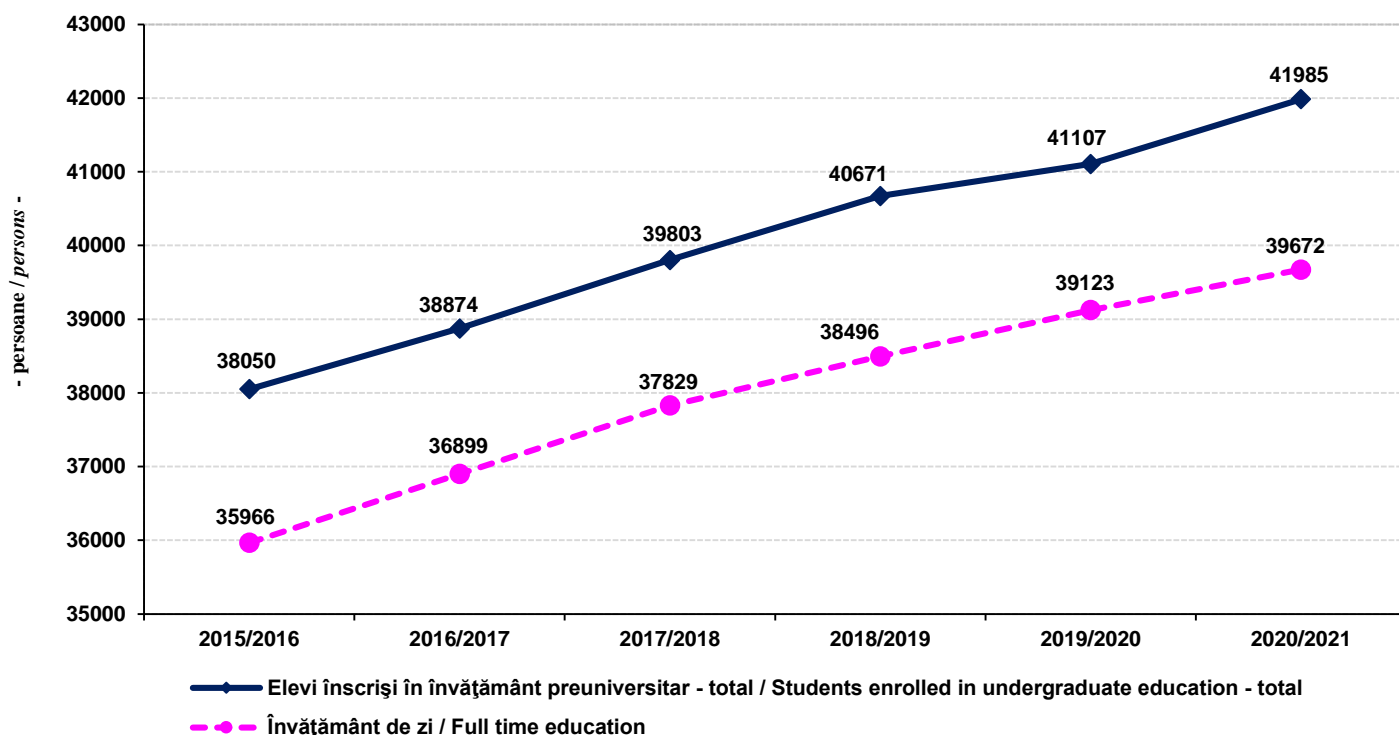
PC - calculatorul care are în componență hard, monitor și tastatură și este în administrarea unităților școlare / universitare.

The swimming pool is the pool for swimming for pupils and students which can be covered or uncovered.

PC - the computer which has hardware, monitor and keyboard and used in the school/ university units administration.

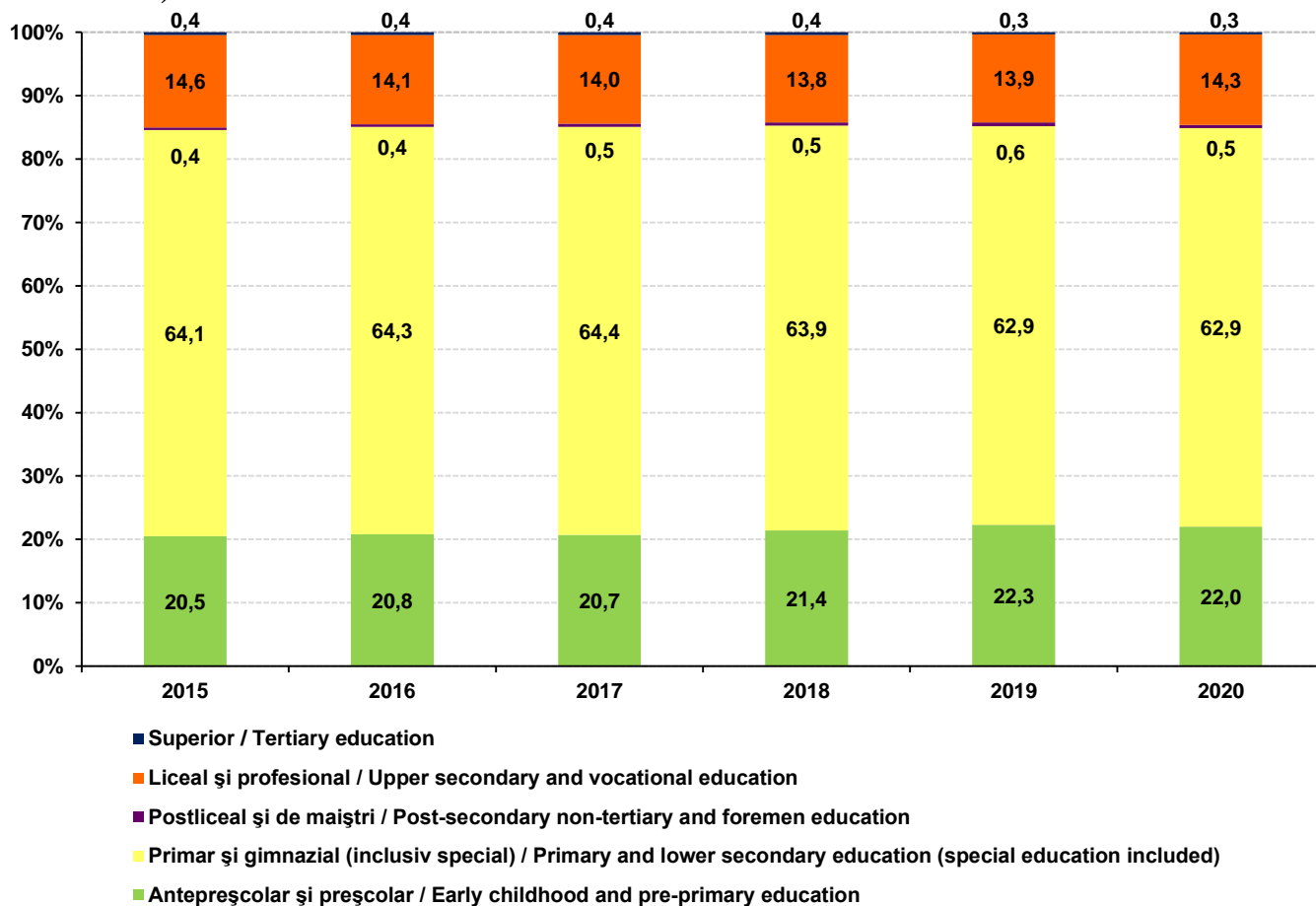
8.G1. EVOLUȚIA ELEVILOR ÎNSCRIȘI ÎN UNITĂȚILE DE ÎNVĂȚĂMÂNT PREUNIVERSITAR, LA ÎNCEPUTUL ANULUI ȘCOLAR

8.G1. EVOLUTION OF REGISTERED STUDENTS IN UNDERGRADUATE EDUCATION UNITS, AT THE BEGINNING OF SCHOOL YEAR

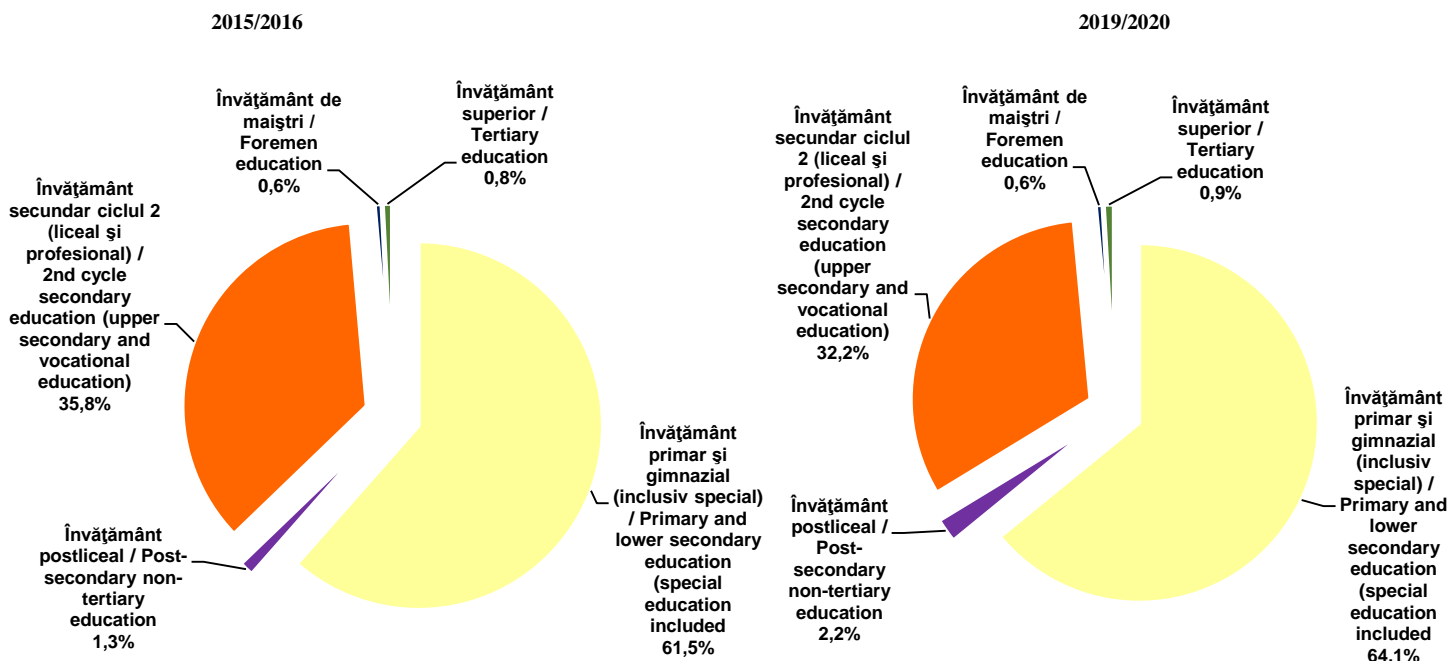


8.G2. POPULAȚIA ȘCOLARĂ, PE NIVELURI DE EDUCAȚIE (EXCLUSIV POSTUNIVERSITARE)

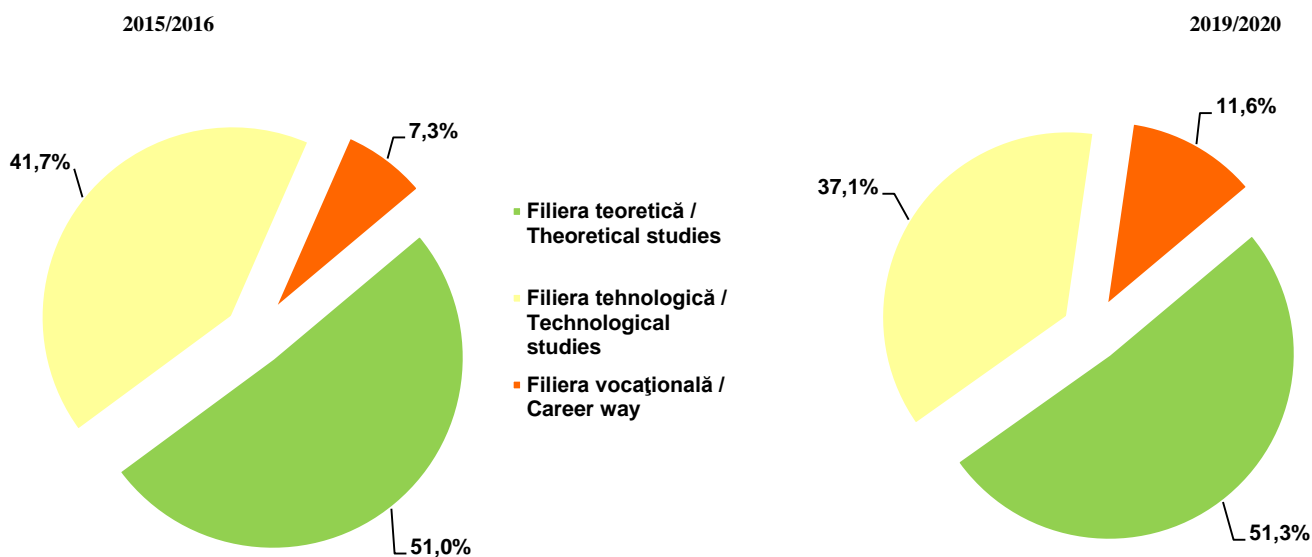
8.G2. SCHOOL AGED POPULATION, BY LEVEL OF EDUCATION (EXCLUDING POSTGRADUATE EDUCATION)



8.G3. ABSOLVENȚII PE NIVELURI DE EDUCAȚIE
8.G3. GRADUATES BY LEVEL OF EDUCATION

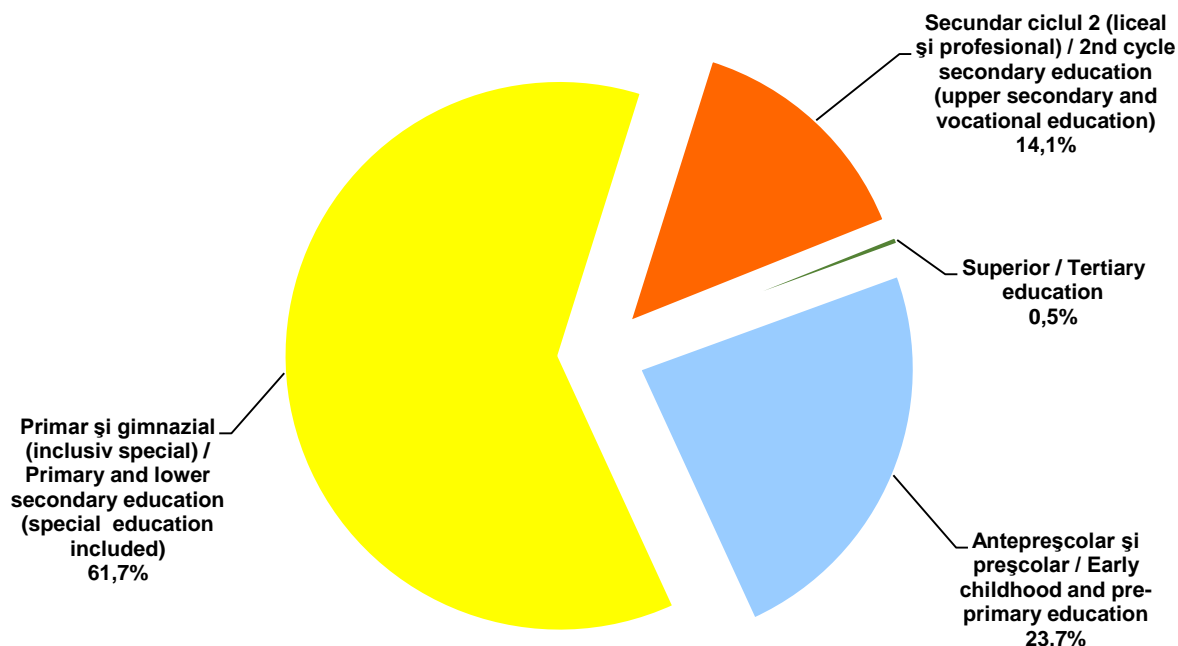


8.G4 PONDERA ABSOLVENȚILOR DIN ÎNVĂȚĂMÂNTUL LICEAL PE FILIERE
8.G4. WEIGHT OF UPPER SECONDARY EDUCATION GRADUATES, BY TYPE OF STUDIES



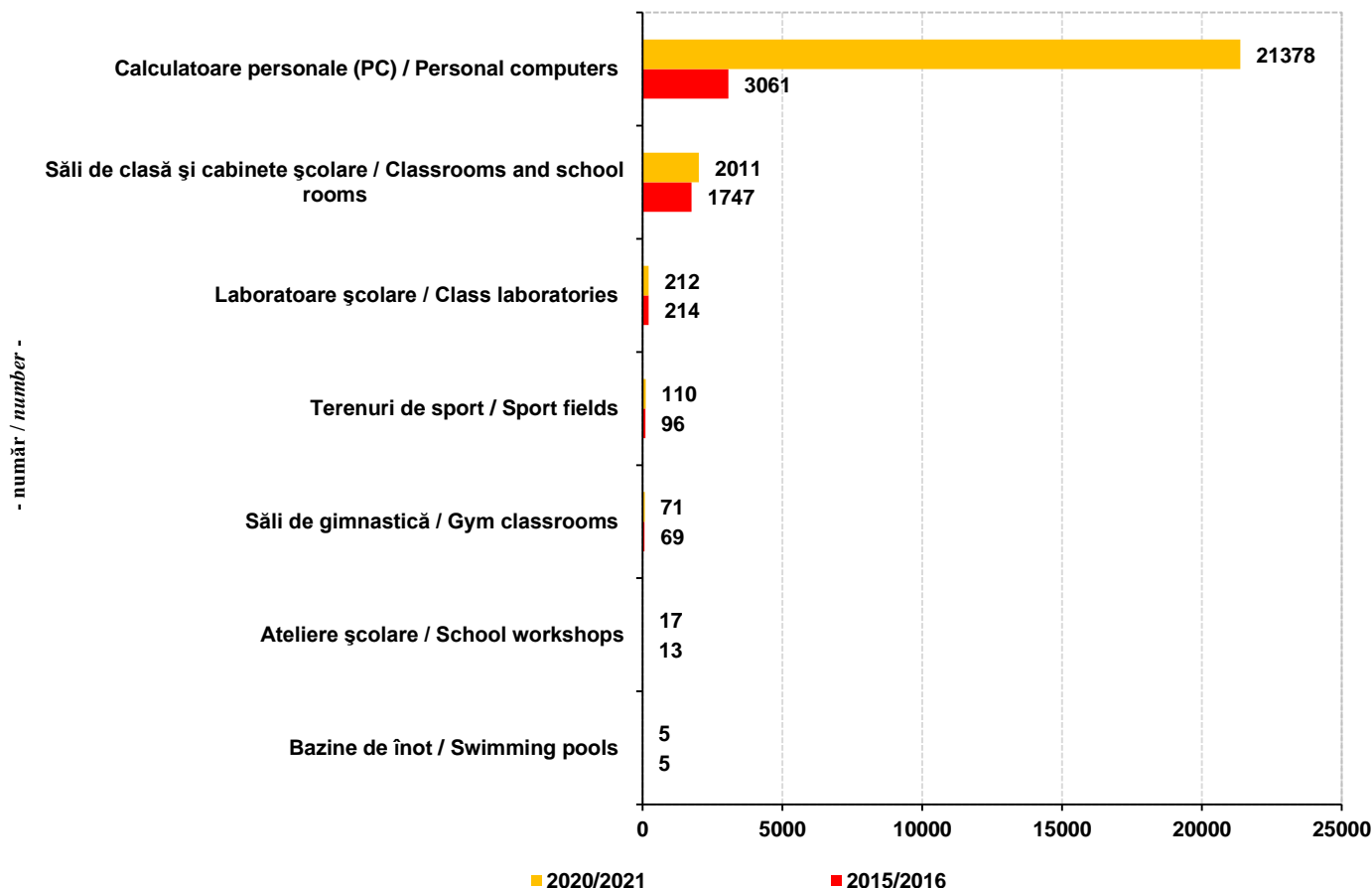
8.G5. STRUCTURA PERSONALULUI DIDACTIC, PE NIVELURI DE EDUCAȚIE, ÎN ANUL ȘCOLAR 2020/2021

8.G5. THE STRUCTURE OF DIDACTIC PERSONNEL, BY EDUCATION LEVEL, IN SCHOOL YEAR 2020/2021



8.G6. BAZA MATERIALĂ A ÎNVĂȚĂMÂNTULUI, ÎN ANII ȘCOLARI 2015/2016 ȘI 2020/2021

8.G6. EDUCATION MATERIAL RESOURCES, IN SCHOOL, IN YEARS 2015/2016 AND 2020/2021



8.1. ÎNVĂȚĂMÂNTUL PE NIVELURI DE EDUCAȚIE (ÎNVĂȚĂMÂNT DE ZI, SERAL ȘI CU FRECVENȚĂ REDUSĂ)

8.1. EDUCATION BY LEVEL (FULL TIME EDUCATION, EVENING CLASSES AND PART-TIME ATTENDANCE EDUCATION)

Denumire / Name	U.M./ M.U.	2015/ 2016	2016/ 2017	2017/ 2018	2018/ 2019	2019/ 2020	2020/ 2021
Total							
Unități <i>Units</i>	nr./ <i>no.</i>	128	132	137	132	132	132
Populația școlară¹⁾ <i>Enrolled population¹⁾</i>	pers./ <i>pers.</i>	48103	49317	50465	51959	53106	54055
- învățământ de zi <i>- full time education</i>	<i>pers./</i> <i>pers.</i>	46019	47342	48491	49784	51122	51742
- învățământ seral <i>- evening classes education</i>	<i>pers./</i> <i>pers.</i>	780	644	529	711	679	747
- învățământ cu frecvență redusă <i>- part-time attendance education</i>	<i>pers./</i> <i>pers.</i>	1304	1331	1445	1464	1305	1566
Copii înscriși în creșe <i>Children enrolled in creches</i>	pers./ <i>pers.</i>	5	6	39	30	22	-
Copii înscriși în grădinițe <i>Children enrolled in kindergartens</i>	pers./ <i>pers.</i>	9859	10266	10437	11077	11801	11904
Elevi înscriși în învățământ preuniversitar <i>Students enrolled in undergraduate education</i>	pers./ <i>pers.</i>	38050	38874	39803	40671	41107	41985
- învățământ de zi <i>- full time education</i>	<i>pers./</i> <i>pers.</i>	35966	36899	37829	38496	39123	39672
- învățământ seral <i>- evening classes education</i>	<i>pers./</i> <i>pers.</i>	780	644	529	711	679	747
- învățământ cu frecvență redusă <i>- part-time attendance education</i>	<i>pers./</i> <i>pers.</i>	1304	1331	1445	1464	1305	1566
Studenți / cursanți înscriși în învățământ superior <i>Students / postgraduates enrolled in tertiary education</i>	pers./ <i>pers.</i>	189	171	186	181	176	166
- învățământ de zi <i>- full time education</i>	<i>pers./</i> <i>pers.</i>	189	171	186	181	176	166
Personal didactic <i>Teaching staff</i>	pers./ <i>pers.</i>	2762	2747	2845	2939	3111	3243
Învățământ antepreșcolar și preșcolar / Early childhood and pre-primary education							
Grădinițe de copii / Creșe <i>Kindergartens / Creches</i>	<i>nr./</i> <i>no.</i>	46	50	55	53	53	52
Copii înscriși <i>Children enrolled</i>	<i>pers./</i> <i>pers.</i>	9864	10272	10476	11107	11823	11904
Personal didactic <i>Teaching staff</i>	<i>pers./</i> <i>pers.</i>	652	624	653	703	736	770
Învățământ primar și gimnazial / Primary and lower secondary education							
Școli <i>Schools</i>	<i>nr./</i> <i>no.</i>	62	62	62	59	58	59
Elevi înscriși <i>Students enrolled</i>	<i>pers./</i> <i>pers.</i>	30707	31566	32385	33098	33316	33844
din care: / of which:							
În învățământul gimnazial <i>Lower secondary education</i>	<i>pers./</i> <i>pers.</i>	12227	12619	12547	13027	13544	14181
Personal didactic <i>Teaching staff</i>	<i>pers./</i> <i>pers.</i>	1611	1634	1691	1747	1850	1952
din care: / of which:							
În învățământul gimnazial <i>Lower secondary education</i>	<i>pers./</i> <i>pers.</i>	899	903	928	970	1063	1149
Din învățământul primar și gimnazial <i>Of primary and lower secondary education</i>							
Învățământ special: <i>Special education:</i>							
Școli <i>Schools</i>	<i>nr./</i> <i>no.</i>	1	1	1	1	1	1

Denumire / Name	U.M./ M.U.	2015/ 2016	2016/ 2017	2017/ 2018	2018/ 2019	2019/ 2020	2020/ 2021
Elevi înscriși <i>Students enrolled</i>	pers./ <i>pers.</i>	139	131	130	119	117	135
Personal didactic <i>Teaching staff</i>	pers./ <i>pers.</i>	55	46	52	50	59	49
Învățământul secundar ciclul 2 (liceal și profesional) / 2nd cycle secondary education (upper secondary and vocational education)							
Unități școlare din învățământul secundar ciclul 2 (liceal și profesional) <i>School units from 2nd cycle secondary education – upper secondary and vocational education</i>	nr./ <i>no.</i>	18	18	18	18	19	19
Elevi înscriși <i>Students enrolled</i>	pers./ <i>pers.</i>	7021	6970	7058	7188	7381	7733
Personal didactic <i>Teaching staff</i>	pers./ <i>pers.</i>	427	427	435	424	451	457
Învățământ liceal / Upper secondary education							
Licee <i>High schools</i>	nr./ <i>no.</i>	18	18	18	18	19	19
Elevi înscriși <i>Students enrolled</i>	pers./ <i>pers.</i>	6815	6619	6666	6732	6881	7096
Personal didactic <i>Teaching staff</i>	pers./ <i>pers.</i>	427	427	435	424	451	457
Învățământ profesional / Vocational education							
Elevi înscriși <i>Students enrolled</i>	pers./ <i>pers.</i>	206	351	392	456	500	637
Învățământ postliceal și de maiștri / Post-secondary non-tertiary and foremen education							
Elevi înscriși <i>Students enrolled</i>	pers./ <i>pers.</i>	183	207	230	266	293	273
din care: / of which:							
Învățământ postliceal <i>Post-secondary non-tertiary education</i>	pers./ <i>pers.</i>	129	158	171	201	221	208
Învățământ de maiștri <i>Foremen education</i>	pers./ <i>pers.</i>	54	49	59	65	72	65
Învățământ superior / Tertiary education							
Instituții de învățământ superior <i>Tertiary education institutions</i>	nr./ <i>no.</i>	1	1	1	1	1	1
Facultăți <i>Faculties</i>	nr./ <i>no.</i>	1	1	1	1	1	1
Studenți/cursanți înscriși - total <i>Students / postgraduates enrolled - total</i>	pers./ <i>pers.</i>	189	171	186	181	176	166
Învățământ de licență <i>Bachelor's studies</i>	pers./ <i>pers.</i>	189	171	186	181	176	166
Din total: studenți/cursanți străini care studiază în România <i>Of total: foreign students studying in Romania</i>	pers./ <i>pers.</i>	-	3	3	4	6	7
Personal didactic <i>Teaching staff</i>	pers./ <i>pers.</i>	17	16	14	15	15	15
Rate la 10000 locuitori²⁾ / Per 10000 inhabitants²⁾							
Elevi (Elevi înscriși în învățământ preuniversitar) <i>Students (Students enrolled in undergraduate education)</i>	pers./ <i>pers.</i>	869	859	852	848	846	848
Studenți <i>Students</i>	pers./ <i>pers.</i>	4	4	4	4	4	3

¹⁾ Începând cu anul școlar / universitar 2014/2015, populația școlară cuprinde copiii din învățământul antepreșcolar (creșele).

As of the school / academic year 2014/2015, enrolled population also includes children in early childhood education (crèches).

²⁾ S-a utilizat populația rezidentă la 1 iulie a fiecărui an, estimată în condiții de comparabilitate cu rezultatele definitive ale Recensământului Populației și al Locuințelor - 2011.

Usually resident population on July 1st of each year was used, estimated under the conditions of comparability with the final results of the Population and Housing Census - 2011.

8.2. ÎNVĂȚĂMÂNT DE TOATE GRADELE, PE FORME DE PROPRIETATE (ÎNVĂȚĂMÂNT DE ZI, SERAL ȘI CU FRECVENȚĂ REDUSĂ)

8.2. EDUCATION OF ALL LEVELS, BY OWNERSHIP TYPE (FULL TIME EDUCATION, EVENING CLASSES AND PART-TIME ATTENDANCE EDUCATION)

Denumire / Name	U.M./ M.U.	2015/ 2016	2016/ 2017	2017/ 2018	2018/ 2019	2019/ 2020	2020/ 2021
Total							
Unități din învățământul de toate gradele <i>Educational units of all levels</i>	nr./ no.	128	132	137	132	132	132
-proprietate publică <i>-public ownership</i>	nr./ no.	78	79	79	77	77	79
-proprietate privată <i>-private ownership</i>	nr./ no.	50	53	58	55	55	53
Unități din învățământ preuniversitar <i>Undergraduate education units</i>	nr./ no.	81	81	81	78	78	79
-proprietate publică <i>-public ownership</i>	nr./ no.	64	64	64	64	64	65
-proprietate privată <i>-private ownership</i>	nr./ no.	17	17	17	14	14	14
Populația școlară <i>Enrolled population</i>	pers./ pers.	48103	49317	50465	51959	53106	54055
-proprietate publică <i>-public ownership</i>	pers./ pers.	45147	46013	46670	47805	48770	49783
-proprietate privată <i>-private ownership</i>	pers./ pers.	2956	3304	3795	4154	4336	4272
Elevi înscriși în învățământ preuniversitar <i>Students enrolled in undergraduate education</i>	pers./ pers.	38050	38874	39803	40671	41107	41985
-proprietate publică <i>-public ownership</i>	pers./ pers.	36873	37518	38300	39001	39420	40304
-proprietate privată <i>-private ownership</i>	pers./ pers.	1177	1356	1503	1670	1687	1681
Personal didactic <i>Teaching staff</i>	pers./ pers.	2762	2747	2845	2939	3111	3243
-proprietate publică <i>-public ownership</i>	pers./ pers.	2325	2354	2418	2497	2636	2751
-proprietate privată <i>-private ownership</i>	pers./ pers.	437	393	427	442	475	492
Personal didactic în învățământ preuniversitar <i>Undergraduate teaching staff</i>	pers./ pers.	2093	2107	2178	2221	2360	2458
-proprietate publică <i>-public ownership</i>	pers./ pers.	1895	1909	1962	2025	2139	2224
-proprietate privată <i>-private ownership</i>	pers./ pers.	198	198	216	196	221	234
Învățământ antepreșcolar și preșcolar / Early childhood and pre-primary education							
Creșe <i>Creches</i>	nr./ no.	1	1	2	2	1	-
-proprietate privată <i>-private ownership</i>	nr./ no.	1	1	2	2	1	-
Grădinițe de copii <i>Kindergarten</i>	nr./ no.	45	49	53	51	52	52
-proprietate publică <i>-public ownership</i>	nr./ no.	14	15	15	13	13	14
-proprietate privată <i>-private ownership</i>	nr./ no.	31	34	38	38	39	38
Copii înscriși în creșe <i>Children enrolled in creches</i>	pers./ pers.	5	6	39	30	22	-
-proprietate privată <i>-private ownership</i>	pers./ pers.	5	6	39	30	22	-
Copii înscriși în grădinițe <i>Children enrolled in kindergartens</i>	pers./ pers.	9859	10266	10437	11077	11801	11904
-proprietate publică <i>-public ownership</i>	pers./ pers.	8274	8495	8370	8804	9350	9479
-proprietate privată <i>-private ownership</i>	pers./ pers.	1585	1771	2067	2273	2451	2425

Denumire / Name	U.M./ M.U.	2015/ 2016	2016/ 2017	2017/ 2018	2018/ 2019	2019/ 2020	2020/ 2021
Personal didactic în învățământ antepreșcolar <i>Early childhood education teaching staff</i>	pers./ pers.	1	1	2	4	2	-
-proprietate privată <i>-private ownership</i>	pers./ pers.	1	1	2	4	2	-
Personal didactic în învățământ preșcolar <i>Pre-primary teaching staff</i>	pers./ pers.	651	623	651	699	734	770
-proprietate publică <i>-public ownership</i>	pers./ pers.	430	445	456	472	497	527
-proprietate privată <i>-private ownership</i>	pers./ pers.	221	178	195	227	237	243
Învățământ primar și gimnazial / Primary and lower secondary education							
Școli primare și gimnaziale (inclusiv special) <i>Primary and lower secondary schools (special education included)</i>	nr./ no.	63	63	63	60	59	60
-proprietate publică <i>-public ownership</i>	nr./ no.	47	47	47	47	47	48
-proprietate privată <i>-private ownership</i>	nr./ no.	16	16	16	13	12	12
Școli primare și gimnaziale <i>Primary and lower secondary schools</i>	nr./ no.	62	62	62	59	58	59
-proprietate publică <i>-public ownership</i>	nr./ no.	46	46	46	46	46	47
-proprietate privată <i>-private ownership</i>	nr./ no.	16	16	16	13	12	12
Școli primare și gimnaziale speciale <i>Special primary and lower secondary schools</i>	nr./ no.	1	1	1	1	1	1
-proprietate publică <i>-public ownership</i>	nr./ no.	1	1	1	1	1	1
Elevi înscriși în învățământ primar și gimnazial (inclusiv special) <i>Students enrolled in primary and lower secondary education (special education included)</i>	pers./ pers.	30846	31697	32515	33217	33433	33979
-proprietate publică <i>-public ownership</i>	pers./ pers.	29713	30401	31062	31637	31857	32439
-proprietate privată <i>-private ownership</i>	pers./ pers.	1133	1296	1453	1580	1576	1540
Elevi înscriși în învățământ primar și gimnazial <i>Students enrolled in primary and lower secondary education</i>	pers./ pers.	30707	31566	32385	33098	33316	33844
-proprietate publică <i>-public ownership</i>	pers./ pers.	29574	30270	30932	31518	31740	32304
-proprietate privată <i>-private ownership</i>	pers./ pers.	1133	1296	1453	1580	1576	1540
Elevi înscriși în învățământ primar și gimnazial special <i>Students enrolled in special primary and lower secondary education</i>	pers./ pers.	139	131	130	119	117	135
-proprietate publică <i>-public ownership</i>	pers./ pers.	139	131	130	119	117	135
Elevi înscriși în învățământ primar (inclusiv special) – clasele I-IV <i>Students enrolled in primary education (special education included) - forms I-IV</i>	pers./ pers.	18536	19000	19878	20108	19805	19707
-proprietate publică <i>-public ownership</i>	pers./ pers.	17658	18000	18762	18943	18634	18577
-proprietate privată <i>-private ownership</i>	pers./ pers.	878	1000	1116	1165	1171	1130
Elevi înscriși în învățământ primar clasele I-IV <i>Students enrolled in primary education forms I-IV</i>	pers./ pers.	18480	18947	19838	20071	19772	19663
-proprietate publică <i>-public ownership</i>	pers./ pers.	17602	17947	18722	18906	18601	18533
-proprietate privată <i>-private ownership</i>	pers./ pers.	878	1000	1116	1165	1171	1130
Elevi înscriși în învățământ primar special – clasele I-IV	pers./ pers.	56	53	40	37	33	44

Denumire / Name	U.M./ M.U.	2015/ 2016	2016/ 2017	2017/ 2018	2018/ 2019	2019/ 2020	2020/ 2021
<i>Students enrolled in special primary education - forms I-IV</i>							
-proprietate publică -public ownership	pers./ pers.	56	53	40	37	33	44
Elevi înscriși în învățământ gimnazial (inclusiv special) – clasele V-VIII <i>Students enrolled in lower secondary education (special education included) - forms V-VIII</i>	pers./ pers.	12310	12697	12637	13109	13628	14272
-proprietate publică -public ownership	pers./ pers.	12055	12401	12300	12694	13223	13862
-proprietate privată -private ownership	pers./ pers.	255	296	337	415	405	410
Elevi înscriși în învățământ gimnazial – clasele V-VIII <i>Students enrolled in lower secondary education - forms V-VIII</i>	pers./ pers.	12227	12619	12547	13027	13544	14181
-proprietate publică -public ownership	pers./ pers.	11972	12323	12210	12612	13139	13771
-proprietate privată -private ownership	pers./ pers.	255	296	337	415	405	410
Elevi înscriși în învățământ gimnazial special – clasele V-VIII <i>Students enrolled in special lower secondary education - forms V-VIII</i>	pers./ pers.	83	78	90	82	84	91
-proprietate publică -public ownership	pers./ pers.	83	78	90	82	84	91
Personal didactic în învățământ primar și gimnazial (inclusiv special) <i>Primary and secondary teaching staff (special education included)</i>	pers./ pers.	1666	1680	1743	1797	1909	2001
-proprietate publică -public ownership	pers./ pers.	1482	1493	1538	1612	1720	1802
-proprietate privată -private ownership	pers./ pers.	184	187	205	185	189	199
Personal didactic în învățământ primar (inclusiv special) <i>Primary teaching staff (special education included)</i>	pers./ pers.	739	747	782	800	806	822
-proprietate publică -public ownership	pers./ pers.	637	633	660	694	703	723
-proprietate privată -private ownership	pers./ pers.	102	114	122	106	103	99
Personal didactic în învățământ gimnazial (inclusiv special) <i>Lower secondary teaching staff (special education included)</i>	pers./ pers.	927	933	961	997	1103	1179
-proprietate publică -public ownership	pers./ pers.	845	860	878	918	1017	1079
-proprietate privată -private ownership	pers./ pers.	82	73	83	79	86	100
Personal didactic în învățământ primar și gimnazial <i>Primary and lower secondary teaching staff</i>	pers./ pers.	1611	1634	1691	1747	1850	1952
-proprietate publică -public ownership	pers./ pers.	1427	1447	1486	1562	1661	1753
-proprietate privată -private ownership	pers./ pers.	184	187	205	185	189	199
Personal didactic în învățământ primar <i>Primary teaching staff</i>	pers./ pers.	712	731	763	777	787	803
-proprietate publică -public ownership	pers./ pers.	610	617	641	671	684	704
-proprietate privată -private ownership	pers./ pers.	102	114	122	106	103	99
Personal didactic în învățământ gimnazial <i>Lower secondary teaching staff</i>	pers./ pers.	899	903	928	970	1063	1149
-proprietate publică -public ownership	pers./ pers.	817	830	845	891	977	1049
-proprietate privată -private ownership	pers./ pers.	82	73	83	79	86	100

Denumire / Name	U.M./ M.U.	2015/ 2016	2016/ 2017	2017/ 2018	2018/ 2019	2019/ 2020	2020/ 2021
Personal didactic în învățământ primar și gimnazial special <i>Special primary and lower secondary teaching staff</i>	pers./ pers.	55	46	52	50	59	49
-proprietate publică <i>-public ownership</i>	pers./ pers.	55	46	52	50	59	49
Personal didactic în învățământ primar special <i>Special primary teaching staff</i>	pers./ pers.	27	16	19	23	19	19
-proprietate publică <i>-public ownership</i>	pers./ pers.	27	16	19	23	19	19
Personal didactic în învățământ gimnazial special <i>Special lower secondary teaching staff</i>	pers./ pers.	28	30	33	27	40	30
-proprietate publică <i>-public ownership</i>	pers./ pers.	28	30	33	27	40	30

Învățământul secundar ciclul 2 (liceal și profesional) / 2nd cycle secondary education (upper secondary and vocational education)

Unități școlare din învățământul secundar ciclul 2 (liceal și profesional) <i>School units from 2nd cycle secondary education – upper secondary and vocational education</i>	nr./ no.	18	18	18	18	19	19
-proprietate publică <i>-public ownership</i>	nr./ no.	17	17	17	17	17	17
-proprietate privată <i>-private ownership</i>	nr./ no.	1	1	1	1	2	2
Elevi înscriși în învățământ secundar ciclul 2 (liceal și profesional) <i>Students enrolled in 2nd cycle secondary education (upper secondary and vocational education)</i>	pers./ pers.	7021	6970	7058	7188	7381	7733
-proprietate publică <i>-public ownership</i>	pers./ pers.	6977	6910	7008	7098	7270	7592
-proprietate privată <i>-private ownership</i>	pers./ pers.	44	60	50	90	111	141
Personal didactic în învățământ secundar ciclul 2 (liceal și profesional) <i>2nd cycle secondary teaching staff (upper secondary and vocational education)</i>	pers./ pers.	427	427	435	424	451	457
-proprietate publică <i>-public ownership</i>	pers./ pers.	413	416	424	413	419	422
-proprietate privată <i>-private ownership</i>	pers./ pers.	14	11	11	11	32	35

Învățământ liceal / Upper secondary education

Licee <i>High schools</i>	nr./ no.	18	18	18	18	19	19
-proprietate publică <i>-public ownership</i>	nr./ no.	17	17	17	17	17	17
-proprietate privată <i>-private ownership</i>	nr./ no.	1	1	1	1	2	2
Elevi înscriși în învățământ liceal <i>Students enrolled in upper secondary education</i>	pers./ pers.	6815	6619	6666	6732	6881	7096
-proprietate publică <i>-public ownership</i>	pers./ pers.	6771	6559	6616	6642	6770	6955
-proprietate privată <i>-private ownership</i>	pers./ pers.	44	60	50	90	111	141
Personal didactic în învățământ liceal <i>Upper secondary teaching staff</i>	pers./ pers.	427	427	435	424	451	457
-proprietate publică <i>-public ownership</i>	pers./ pers.	413	416	424	413	419	422
-proprietate privată <i>-private ownership</i>	pers./ pers.	14	11	11	11	32	35

Denumire / Name	U.M./ M.U.	2015/ 2016	2016/ 2017	2017/ 2018	2018/ 2019	2019/ 2020	2020/ 2021
Învățământ profesional / Vocational education							
Elevi înscriși în învățământ profesional <i>Students enrolled in vocational education</i>	pers./ pers.	206	351	392	456	500	637
-proprietate publică <i>-public ownership</i>	pers./ pers.	206	351	392	456	500	637
Învățământ postliceal și de maiștri / Post-secondary non-tertiary and foremen education							
Elevi înscriși în învățământ postliceal și de maiștri <i>Students enrolled in post-secondary non-tertiary and foremen education</i>	pers./ pers.	183	207	230	266	293	273
-proprietate publică <i>-public ownership</i>	pers./ pers.	183	207	230	266	293	273
Învățământ superior / Tertiary education							
Instituții de învățământ superior <i>Tertiary education institutions</i>	nr./ no.	1	1	1	1	1	1
-proprietate privată <i>-private ownership</i>	nr./ no.	1	1	1	1	1	1
Studenti înscriși în învățământ superior <i>Students enrolled in tertiary education</i>	pers./ pers.	189	171	186	181	176	166
-proprietate privată <i>-private ownership</i>	pers./ pers.	189	171	186	181	176	166
Personal didactic în învățământ superior <i>Tertiary teaching staff</i>	pers./ pers.	17	16	14	15	15	15
-proprietate privată <i>-private ownership</i>	pers./ pers.	17	16	14	15	15	15

8.3. ÎNVĂȚĂMÂNT DE TOATE GRADELE, PE MEDII DE REZIDENȚĂ (ÎNVĂȚĂMÂNT DE ZI, SERAL ȘI CU FRECVENȚĂ REDUSĂ)

8.3. EDUCATION OF ALL LEVELS, BY RESIDENCE AREAS (FULL TIME EDUCATION, EVENING CLASSES AND PART-TIME ATTENDANCE EDUCATION)

Denumire / Name	U.M./ M.U.	2015/ 2016	2016/ 2017	2017/ 2018	2018/ 2019	2019/ 2020	2020/ 2021
Total							
Unități din învățământul de toate gradele <i>Educational units of all levels</i>	nr./ no.	128	132	137	132	132	132
- urban	nr./ no.	58	62	64	60	60	60
- rural	nr./ no.	70	70	73	72	72	72
Unități din învățământ preuniversitar <i>Undergraduate education units</i>	nr./ no.	81	81	81	78	78	79
- urban	nr./ no.	28	29	29	26	27	28
- rural	nr./ no.	53	52	52	52	51	51
Populația școlară <i>Enrolled population</i>	pers./ pers.	48103	49317	50465	51959	53106	54055
- urban	pers./ pers.	21270	22124	22621	23659	24113	24731
- rural	pers./ pers.	26833	27193	27844	28300	28993	29324
Elevi înscriși în învățământ preuniversitar <i>Students enrolled in undergraduate education</i>	pers./ pers.	38050	38874	39803	40671	41107	41985
- urban	pers./ pers.	16620	17269	17693	18254	18410	18837
- rural	pers./ pers.	21430	21605	22110	22417	22697	23148
Personal didactic <i>Teaching staff</i>	pers./ pers.	2762	2747	2845	2939	3111	3243

Denumire / Name	U.M./ M.U.	2015/ 2016	2016/ 2017	2017/ 2018	2018/ 2019	2019/ 2020	2020/ 2021
- urban	pers./ pers.	1266	1237	1306	1331	1395	1466
- rural	pers./ pers.	1496	1510	1539	1608	1716	1777
Personal didactic în învățământ preuniversitar <i>Undergraduate teaching staff</i>	pers./ pers.	2093	2107	2178	2221	2360	2458
- urban	pers./ pers.	913	918	978	972	1023	1066
- rural	pers./ pers.	1180	1189	1200	1249	1337	1392

Învățământ antepreșcolar și preșcolar / *Early childhood and pre-primary education*

Creșe	nr./ no.	1	1	2	2	1	-
- urban	nr./ no.	1	1	2	2	1	-
Grădinițe de copii <i>Kindergarten</i>	nr./ no.	45	49	53	51	52	52
- urban	nr./ no.	29	32	33	32	32	32
- rural	nr./ no.	16	17	20	19	20	20
Copii înscriși în creșe <i>Children enrolled in creches</i>	pers./ pers.	5	6	39	30	22	-
- urban	pers./ pers.	5	6	39	30	22	-
Copii înscriși în grădinițe <i>Children enrolled in kindergartens</i>	pers./ pers.	9859	10266	10437	11077	11801	11904
- urban	pers./ pers.	4645	4849	4889	5375	5681	5894
- rural	pers./ pers.	5214	5417	5548	5702	6120	6010
Personal didactic în învățământ antepreșcolar <i>Early childhood education teaching staff</i>	pers./ pers.	1	1	2	4	2	-
- urban	pers./ pers.	1	1	2	4	2	-
Personal didactic în învățământ preșcolar <i>Pre-primary teaching staff</i>	pers./ pers.	651	623	651	699	734	770
- urban	pers./ pers.	352	318	326	355	370	400
- rural	pers./ pers.	299	305	325	344	364	370

Învățământ primar și gimnazial / *Primary and lower secondary education*

Școli primare și gimnaziale (inclusiv special) <i>Primary and lower secondary schools (special education included)</i>	nr./ no.	63	63	63	60	59	60
- urban	nr./ no.	21	22	22	19	19	20
- rural	nr./ no.	42	41	41	41	40	40
Școli primare și gimnaziale <i>Primary and lower secondary schools</i>	nr./ no.	62	62	62	59	58	59
- urban	nr./ no.	21	22	22	19	19	20
- rural	nr./ no.	41	40	40	40	39	39
Școli primare și gimnaziale speciale <i>Special primary and lower secondary schools</i>	nr./ no.	1	1	1	1	1	1
- rural	nr./ no.	1	1	1	1	1	1
Elevi înscriși în învățământ primar și gimnazial (inclusiv special) <i>Students enrolled in primary and lower secondary education (special education included)</i>	pers./ pers.	30846	31697	32515	33217	33433	33979
- urban	pers./ pers.	13926	14573	14982	15465	15533	15828

Denumire / Name	U.M./ M.U.	2015/ 2016	2016/ 2017	2017/ 2018	2018/ 2019	2019/ 2020	2020/ 2021
- rural	pers./	16920	17124	17533	17752	17900	18151
- rural	pers.						
Elevi înscriși în învățământ primar (inclusiv special)							
- clasele I-IV	pers./						
<i>Students enrolled in primary education (special education included) forms I-IV</i>	pers.	18536	19000	19878	20108	19805	19707
- urban	pers./						
- urban	pers.	8517	8832	9258	9495	9292	9360
- rural	pers./						
- rural	pers.	10019	10168	10620	10613	10513	10347
Elevi înscriși în învățământ gimnazial (inclusiv special)							
- clasele V-VIII	pers./						
<i>Students enrolled in lower secondary education (special education included) - forms V-VIII</i>	pers.	12310	12697	12637	13109	13628	14272
- urban	pers./						
- urban	pers.	5409	5741	5724	5970	6241	6468
- rural	pers./						
- rural	pers.	6901	6956	6913	7139	7387	7804
Elevi înscriși în învățământ primar și gimnazial							
<i>Students enrolled in primary and lower secondary education</i>	pers./	30707	31566	32385	33098	33316	33844
- urban	pers./						
- urban	pers.	13926	14573	14982	15465	15533	15828
- rural	pers./						
- rural	pers.	16781	16993	17403	17633	17783	18016
Elevi înscriși în învățământ primar – clasele I-IV	pers./						
<i>Students enrolled in primary education - forms I-IV</i>	pers.	18480	18947	19838	20071	19772	19663
- urban	pers./						
- urban	pers.	8517	8832	9258	9495	9292	9360
- rural	pers./						
- rural	pers.	9963	10115	10580	10576	10480	10303
Elevi înscriși în învățământ gimnazial – clasele V-VIII	pers./						
<i>Students enrolled in lower secondary education – forms V-VIII</i>	pers.	12227	12619	12547	13027	13544	14181
- urban	pers./						
- urban	pers.	5409	5741	5724	5970	6241	6468
- rural	pers./						
- rural	pers.	6818	6878	6823	7057	7303	7713
Elevi înscriși în învățământ primar și gimnazial special							
<i>Students enrolled in special primary and lower secondary education</i>	pers./	139	131	130	119	117	135
- rural	pers./						
- rural	pers.	139	131	130	119	117	135
Elevi înscriși în învățământ primar special – clasele I-IV	pers./						
<i>Students enrolled in special primary special education – forms I-IV</i>	pers.	56	53	40	37	33	44
- rural	pers./						
- rural	pers.	56	53	40	37	33	44
Elevi înscriși în învățământ gimnazial special – clasele V-VIII	pers./						
<i>Students enrolled in special lower secondary education – forms V-VIII</i>	pers.	83	78	90	82	84	91
- rural	pers./						
- rural	pers.	83	78	90	82	84	91
Personal didactic în învățământ primar și gimnazial (inclusiv special)							
<i>Primary and lower secondary teaching staff (special education included)</i>	pers./	1666	1680	1743	1797	1909	2001
- urban	pers./						
- urban	pers.	747	760	813	820	846	895
- rural	pers./						
- rural	pers.	919	920	930	977	1063	1106
Personal didactic în învățământ primar (inclusiv special)							
<i>Primary teaching staff (special education included)</i>	pers./	739	747	782	800	806	822
- urban	pers./						
- urban	pers.	327	346	368	375	361	361

Denumire / Name	U.M./ M.U.	2015/ 2016	2016/ 2017	2017/ 2018	2018/ 2019	2019/ 2020	2020/ 2021
- rural - rural	pers./ pers.	412	401	414	425	445	461
Personal didactic în învățământ gimnazial (inclusiv special) <i>Lower secondary teaching staff (special education included)</i>	pers./ pers.	927	933	961	997	1103	1179
- urban	pers./	420	414	445	445	485	534
- urban	pers./	507	519	516	552	618	645
- rural	pers./	1611	1634	1691	1747	1850	1952
- rural	pers./	747	760	813	820	846	895
Personal didactic în învățământ primar și gimnazial <i>Primary and lower secondary teaching staff</i>	pers./ pers.	864	874	878	927	1004	1057
- urban	pers./	712	731	763	777	787	803
- urban	pers./	327	346	368	375	361	361
- rural	pers./	385	385	395	402	426	442
- rural	pers./	899	903	928	970	1063	1149
Personal didactic în învățământ gimnazial <i>Lower secondary teaching staff</i>	pers./ pers.	420	414	445	445	485	534
- urban	pers./	479	489	483	525	578	615
- urban	pers./	55	46	52	50	59	49
- rural	pers./	55	46	52	50	59	49
Personal didactic în învățământ primar și gimnazial special <i>Special primary and secondary teaching staff</i>	pers./ pers.	27	16	19	23	19	19
- rural	pers./	27	16	19	23	19	19
- rural	pers./	28	30	33	27	40	30
Personal didactic în învățământ gimnazial special <i>Special lower secondary teaching staff</i>	pers./ pers.	28	30	33	27	40	30
- rural	pers./	28	30	33	27	40	30
- rural	pers./						

Învățământul secundar ciclul 2 (liceal și profesional) / 2nd cycle secondary education (upper secondary and vocational education)

Unități școlare din învățământul secundar ciclul 2 (liceal și profesional) <i>School units from 2nd cycle secondary education (upper secondary and vocational education)</i>	nr./ no.	18	18	18	18	19	19
- urban	nr./	7	7	7	7	8	8
- urban	no.	11	11	11	11	11	11
- rural	nr./						
- rural	no.						
Elevi înscriși în învățământ secundar ciclul 2 (liceal și profesional) <i>Students enrolled in 2nd cycle secondary education (upper secondary and vocational education)</i>	pers./ pers.	7021	6970	7058	7188	7381	7733
- urban	pers./	2694	2666	2652	2733	2817	2952
- urban	pers./	4327	4304	4406	4455	4564	4781
- rural	pers./						
- rural	pers./						
Personal didactic în învățământ secundar ciclul 2 (liceal și profesional) <i>2nd cycle secondary teaching staff (upper secondary and vocational education)</i>	pers./ pers.	427	427	435	424	451	457
- urban	pers./	166	158	165	152	177	171
- urban	pers./	261	269	270	272	274	286
- rural	pers./						
- rural	pers./						

Denumire / Name	U.M./ M.U.	2015/ 2016	2016/ 2017	2017/ 2018	2018/ 2019	2019/ 2020	2020/ 2021
Învățământ liceal / Upper secondary education							
Licee <i>High schools</i>	nr./ no.	18	18	18	18	19	19
- urban <i>- urban</i>	nr./ no.	7	7	7	7	8	8
- rural <i>- rural</i>	nr./ no.	11	11	11	11	11	11
Elevi înscriși în învățământ liceal <i>Students enrolled in upper secondary education</i>	pers./ pers.	6815	6619	6666	6732	6881	7096
- urban <i>- urban</i>	pers./ pers.	2636	2565	2539	2618	2667	2732
- rural <i>- rural</i>	pers./ pers.	4179	4054	4127	4114	4214	4364
Personal didactic în învățământ liceal <i>Upper secondary teaching staff</i>	pers./ pers.	427	427	435	424	451	457
- urban <i>- urban</i>	pers./ pers.	166	158	165	152	177	171
- rural <i>- rural</i>	pers./ pers.	261	269	270	272	274	286
Învățământ profesional / Vocational education							
Elevi înscriși în învățământ profesional <i>Students enrolled in vocational education</i>	pers./ pers.	206	351	392	456	500	637
- urban <i>- urban</i>	pers./ pers.	58	101	113	115	150	220
- rural <i>- rural</i>	pers./ pers.	148	250	279	341	350	417
Învățământ postliceal și de maiștri / Post-secondary non-tertiary and foremen education							
Elevi înscriși în învățământ postliceal și de maiștri <i>Students enrolled in post-secondary non-tertiary and foremen education</i>	pers./ pers.	183	207	230	266	293	273
- urban <i>- urban</i>	pers./ pers.	-	30	59	56	60	57
- rural <i>- rural</i>	pers./ pers.	183	177	171	210	233	216
Învățământ superior / Tertiary education							
Instituții de învățământ superior <i>Tertiary education institutions</i>	nr./ no.	1	1	1	1	1	1
- rural <i>- rural</i>	nr./ no.	1	1	1	1	1	1
Studenti înscriși în învățământ superior <i>Students enrolled in tertiary education</i>	pers./ pers.	189	171	186	181	176	166
- rural <i>- rural</i>	pers./ pers.	189	171	186	181	176	166
Personal didactic în învățământ superior <i>Tertiary teaching staff</i>	pers./ pers.	17	16	14	15	15	15
- rural <i>- rural</i>	pers./ pers.	17	16	14	15	15	15

8.4. POPULAȚIA ȘCOLARĂ, PE NIVELURI DE EDUCAȚIE (ÎNVĂȚĂMÂNT DE ZI, SERAL ȘI CU FRECVENȚĂ REDUSĂ)

8.4. ENROLLED POPULATION, BY LEVELS OF EDUCATION (FULL TIME EDUCATION, EVENING CLASSES AND PART-TIME ATTENDANCE EDUCATION)

Denumire / Name	persoane / persons					
	2015/ 2016	2016/ 2017	2017/ 2018	2018/ 2019	2019/ 2020	2020/ 2021
Total						
Populația școlară <i>Enrolled population</i>	48103	49317	50465	51959	53106	54055
- învățământ de zi <i>- full time education</i>	46019	47342	48491	49784	51122	51742
- învățământ seral <i>- evening classes education</i>	780	644	529	711	679	747
- învățământ cu frecvență redusă <i>- part-time attendance education</i>	1304	1331	1445	1464	1305	1566
Elevi înscriși în învățământ preuniversitar <i>Students enrolled in undergraduate education</i>	38050	38874	39803	40671	41107	41985
- învățământ de zi <i>- full time education</i>	35966	36899	37829	38496	39123	39672
- învățământ seral <i>- evening classes education</i>	780	644	529	711	679	747
- învățământ cu frecvență redusă <i>- part-time attendance education</i>	1304	1331	1445	1464	1305	1566
Învățământ antepreșcolar și preșcolar / Early childhood and pre-primary education						
Copii înscriși în creșe <i>Children enrolled in creches</i>	5	6	39	30	22	-
- învățământ de zi <i>- full time education</i>	5	6	39	30	22	-
Copii înscriși în grădinițe <i>Children enrolled in kindergartens</i>	9859	10266	10437	11077	11801	11904
- învățământ de zi <i>- full time education</i>	9859	10266	10437	11077	11801	11904
Învățământ primar și gimnazial / Primary and lower secondary education						
Elevi înscriși în învățământ primar și gimnazial (inclusiv special) <i>Students enrolled in primary and lower secondary education (special education included)</i>	30846	31697	32515	33217	33433	33979
- învățământ de zi <i>- full time education</i>	30796	31697	32515	33217	33433	33979
- învățământ cu frecvență redusă <i>- part-time attendance education</i>	50	-	-	-	-	-
Elevi înscriși în învățământ primar (inclusiv special) <i>Students enrolled in primary special education (special education included) - forms I-IV</i>	18536	19000	19878	20108	19805	19707
- învățământ de zi <i>- full time education</i>	18536	19000	19878	20108	19805	19707
Elevi înscriși în învățământ gimnazial (inclusiv special) – clasele V-VIII <i>Students enrolled in lower secondary education (special education included) - forms V-VIII</i>	12310	12697	12637	13109	13628	14272
- învățământ de zi <i>- full time education</i>	12260	12697	12637	13109	13628	14272
- învățământ cu frecvență redusă <i>- part-time attendance education</i>	50	-	-	-	-	-
Elevi înscriși în învățământ primar și gimnazial <i>Students enrolled in primary and lower secondary education</i>	30707	31566	32385	33098	33316	33844
- învățământ de zi <i>- full time education</i>	30657	31566	32385	33098	33316	33844
- învățământ cu frecvență redusă <i>- part-time attendance education</i>	50	-	-	-	-	-
Elevi înscriși în învățământ primar - clasele I-IV <i>Students enrolled in primary education - forms I-IV</i>	18480	18947	19838	20071	19772	19663

	persoane / persons					
Denumire / Name	2015/ 2016	2016/ 2017	2017/ 2018	2018/ 2019	2019/ 2020	2020/ 2021
- învățământ de zi - full time education	18480	18947	19838	20071	19772	19663
Elevi înscriși în învățământ gimnazial - clasele V-VIII Students enrolled in lower secondary education - forms V-VIII	12227	12619	12547	13027	13544	14181
- învățământ de zi - full time education	12177	12619	12547	13027	13544	14181
- învățământ cu frecvență redusă - part-time attendance education	50	-	-	-	-	-
Elevi înscriși în învățământ primar și gimnazial special Students enrolled in special primary and lower secondary education	139	131	130	119	117	135
- învățământ de zi - full time education	139	131	130	119	117	135
Elevi înscriși în învățământ primar special - clasele I-IV Students enrolled in special primary education – forms I-IV	56	53	40	37	33	44
- învățământ de zi - full time education	56	53	40	37	33	44
Elevi înscriși în învățământ gimnazial special – clasele V-VIII Students enrolled in special lower secondary education - forms V-VIII	83	78	90	82	84	91
- învățământ de zi - full time education	83	78	90	82	84	91

Învățământul secundar ciclul 2 (liceal și profesional) / 2nd cycle secondary education (upper secondary and vocational education)

Elevi înscriși în învățământ secundar ciclul 2 (liceal și profesional) Students enrolled in 2 nd cycle secondary education (upper secondary and vocational education)	7021	6970	7058	7188	7381	7733
- învățământ de zi - full time education	5170	5202	5143	5190	5499	5579
- învățământ seral - evening classes education	597	437	470	534	577	588
- învățământ cu frecvență redusă - part-time attendance education	1254	1331	1445	1464	1305	1566

Învățământ liceal / Upper secondary education

Elevi înscriși în învățământ liceal Students enrolled in upper secondary education	6815	6619	6666	6732	6881	7096
- învățământ de zi - full time education	4964	4851	4751	4734	4999	4942
- învățământ seral - evening classes education	597	437	470	534	577	588
- învățământ cu frecvență redusă - part-time attendance education	1254	1331	1445	1464	1305	1566
Elevi înscriși în învățământ liceal – filiera teoretică Students enrolled in upper secondary education - theoretical studies	3501	3479	3695	3711	3858	4076
- învățământ de zi - full time education	2157	2160	2250	2247	2553	2510
- învățământ seral - evening classes education	111	-	-	-	-	-
- învățământ cu frecvență redusă - part-time attendance education	1233	1319	1445	1464	1305	1566
Elevi înscriși în învățământ liceal – filiera tehnologică Students enrolled in upper secondary education - technological studies	2792	2582	2409	2407	2376	2420
- învățământ de zi - full time education	2285	2133	1939	1873	1799	1832
- învățământ seral - evening classes education	486	437	470	534	577	588
- învățământ cu frecvență redusă - part-time attendance education	21	12	-	-	-	-

Denumire / Name	persoane / persons					
	2015/ 2016	2016/ 2017	2017/ 2018	2018/ 2019	2019/ 2020	2020/ 2021
Elevi înscriși în învățământ liceal – filiera vocațională <i>Students enrolled in upper secondary education – career way</i>	522	558	562	614	647	600
- învățământ de zi <i>- full time education</i>	522	558	562	614	647	600
Învățământ profesional / Vocational education						
Elevi înscriși în învățământ profesional <i>Students enrolled in vocational education</i>	206	351	392	456	500	637
- învățământ de zi <i>- full time education</i>	206	351	392	456	500	637
Învățământ postliceal și de maiștri / Post-secondary non-tertiary and foremen education						
Elevi înscriși în învățământ postliceal <i>Students enrolled in post-secondary non-tertiary education</i>	129	158	171	201	221	208
- învățământ de zi <i>- full time education</i>	-	-	171	89	119	114
- învățământ seral <i>- evening classes education</i>	129	158	-	112	102	94
Elevi înscriși în învățământ de maiștri <i>Students enrolled in foremen education</i>	54	49	59	65	72	65
- învățământ de zi <i>- full time education</i>	-	-	-	-	72	-
- învățământ seral <i>- evening classes education</i>	54	49	59	65	-	65
Învățământ superior / Tertiary education						
Studenti înscriși în învățământ superior <i>Students enrolled in tertiary education</i>	189	171	186	181	176	166
- învățământ de zi <i>- full time education</i>	189	171	186	181	176	166

8.5. POPULAȚIA ȘCOLARĂ, PE SEXE (ÎNVĂȚĂMÂNT DE ZI, SERAL ȘI CU FRECVENȚĂ REDUSĂ) 8.5. ENROLLED POPULATION, BY SEX (FULL TIME EDUCATION, EVENING CLASSES AND PART-TIME ATTENDANCE EDUCATION)

Denumire / Name	persoane / persons					
	2015/ 2016	2016/ 2017	2017/ 2018	2018/ 2019	2019/ 2020	2020/ 2021
Total						
Populația școlară <i>Enrolled population</i>	48103	49317	50465	51959	53106	54055
- feminin <i>- female</i>	22837	23398	24075	24950	25509	25923
Elevi înscriși în învățământ preuniversitar <i>Students enrolled in undergraduate education</i>	38050	38874	39803	40671	41107	41985
- feminin <i>- female</i>	17899	18266	18798	19343	19622	20022
Învățământ antepreșcolar și preșcolar / Early childhood and pre-primary education						
Copii înscriși în creșe <i>Children enrolled in creches</i>	5	6	39	30	22	-
- feminin <i>- female</i>	2	4	12	11	8	-
Copii înscriși în grădinițe <i>Children enrolled in kindergartens</i>	9859	10266	10437	11077	11801	11904
- feminin <i>- female</i>	4834	5030	5159	5497	5778	5792

Denumire / Name	2015/ 2016	2016/ 2017	2017/ 2018	2018/ 2019	2019/ 2020	2020/ 2021
Învățământ primar și gimnazial / Primary and lower secondary education						
Elevi înscriși în învățământ primar și gimnazial (inclusiv special) <i>Students enrolled in primary and lower secondary education (special education included)</i>	30846	31697	32515	33217	33433	33979
- feminin <i>- female</i>	14753	15111	15539	16023	16152	16382
Elevi înscriși în învățământ primar (inclusiv special) – clasele I-IV <i>Students enrolled in primary special education (special education included) - forms I-IV</i>	18536	19000	19878	20108	19805	19707
- feminin <i>- female</i>	8857	9071	9634	9801	9623	9509
Elevi înscriși în învățământ gimnazial (inclusiv special) – clasele V-VIII <i>Students enrolled in lower secondary education (special education included) - forms V-VIII</i>	12310	12697	12637	13109	13628	14272
- feminin <i>- female</i>	5896	6040	5905	6222	6529	6873
Elevi înscriși în învățământ primar și gimnazial <i>Students enrolled in primary and lower secondary education</i>	30707	31566	32385	33098	33316	33844
- feminin <i>- female</i>	14710	15071	15499	15988	16119	16347
Elevi înscriși în învățământ primar - clasele I-IV <i>Students enrolled in primary education - forms I-IV</i>	18480	18947	19838	20071	19772	19663
- feminin <i>- female</i>	8842	9058	9621	9790	9614	9499
Elevi înscriși în învățământ gimnazial - clasele V-VIII <i>Students enrolled in lower secondary education - forms V-VIII</i>	12227	12619	12547	13027	13544	14181
- feminin <i>- female</i>	5868	6013	5878	6198	6505	6848
Elevi înscriși în învățământ primar și gimnazial special <i>Students enrolled in special primary and lower secondary education</i>	139	131	130	119	117	135
- feminin <i>- female</i>	43	40	40	35	33	35
Elevi înscriși în învățământ primar special – clasele I-IV <i>Students enrolled in special primary education – forms I-IV</i>	56	53	40	37	33	44
- feminin <i>- female</i>	15	13	13	11	9	10
Elevi înscriși în învățământ gimnazial special – clasele V-VIII <i>Students enrolled in special lower secondary education - forms V-VIII</i>	83	78	90	82	84	91
- feminin <i>- female</i>	28	27	27	24	24	25
Învățământul secundar ciclul 2 (liceal și profesional) / 2nd cycle secondary education (upper secondary and vocational education)						
Elevi înscriși în învățământ secundar ciclul 2 (liceal și profesional) <i>Students enrolled in 2nd cycle secondary education (upper secondary and vocational education)</i>	7021	6970	7058	7188	7381	7733
- feminin <i>- female</i>	3072	3061	3166	3208	3338	3511
Învățământ liceal / Upper secondary education						
Elevi înscriși în învățământ liceal <i>Students enrolled in upper secondary education</i>	6815	6619	6666	6732	6881	7096

Denumire / Name	persoane / persons					
	2015/ 2016	2016/ 2017	2017/ 2018	2018/ 2019	2019/ 2020	2020/ 2021
- feminin - female	3044	2986	3050	3059	3187	3318
Elevi înscriși în învățământ liceal – filiera teoretică <i>Students enrolled in upper secondary education - theoretical studies</i>	3501	3479	3695	3711	3858	4076
- feminin - female	1768	1745	1870	1862	1959	2024
Elevi înscriși în învățământ liceal – filiera tehnologică <i>Students enrolled in upper secondary education - technological studies</i>	2792	2582	2409	2407	2376	2420
- feminin - female	1114	1063	998	974	994	1063
Elevi înscriși în învățământ liceal – filiera vocațională <i>Students enrolled in upper secondary education - career way</i>	522	558	562	614	647	600
- feminin - female	162	178	182	223	234	231

Învățământ profesional / Vocational education

Elevi înscriși în învățământ profesional <i>Students enrolled in vocational education</i>	206	351	392	456	500	637
- feminin - female	28	75	116	149	151	193

Învățământ postliceal și de maiștri / Post-secondary non-tertiary and foremen education

Elevi înscriși în învățământ postliceal <i>Students enrolled in post-secondary non-tertiary education</i>	129	158	171	201	221	208
- feminin - female	69	93	91	108	130	128
Elevi înscriși în învățământ de maiștri <i>Students enrolled in foremen education</i>	54	49	59	65	72	65
- feminin - female	5	1	2	4	2	1

Învățământ superior / Tertiary education

Studenti înscriși în învățământ superior <i>Students enrolled in tertiary education</i>	189	171	186	181	176	166
- feminin - female	102	98	106	99	101	109

8.6. PERSONALUL DIDACTIC, PE SEXE

8.6. TEACHING STAFF, BY SEX

Denumire / Name	persoane / persons					
	2015/ 2016	2016/ 2017	2017/ 2018	2018/ 2019	2019/ 2020	2020/ 2021
Total						
Personal didactic <i>Teaching staff</i>	2762	2747	2845	2939	3111	3243
- feminin - female	2396	2395	2486	2570	2703	2798
Învățământ preuniversitar <i>Undergraduate education</i>	2093	2107	2178	2221	2360	2458
- feminin - female	1760	1763	1828	1860	1960	2022

Denumire / Name	2015/ 2016	2016/ 2017	2017/ 2018	2018/ 2019	2019/ 2020	2020/ 2021
Învățământ antepreșcolar și preșcolar / Early childhood and pre-primary education						
Învățământ antepreșcolar <i>Early childhood education</i>	1	1	2	4	2	-
- feminin <i>- female</i>	1	1	2	4	2	-
Învățământ preșcolar <i>Pre-primary education</i>	651	623	651	699	734	770
- feminin <i>- female</i>	626	620	648	697	732	767
Învățământ primar și gimnazial / Primary and lower secondary education						
Învățământ primar și gimnazial (inclusiv special) <i>Primary and lower secondary education (special education included)</i>	1666	1680	1743	1797	1909	2001
- feminin <i>- female</i>	1449	1453	1494	1536	1610	1667
Învățământ primar (inclusiv special) - clasele I-IV <i>Primary education (special education included) - forms I-IV</i>	739	747	782	800	806	822
- feminin <i>- female</i>	704	713	745	764	762	782
Învățământ gimnazial (inclusiv special) – clasele V-VIII <i>Lower secondary education (special education included) - forms V-VIII</i>	927	933	961	997	1103	1179
- feminin <i>- female</i>	745	740	749	772	848	885
Învățământ primar și gimnazial <i>Primary and lower secondary education</i>	1611	1634	1691	1747	1850	1952
- feminin <i>- female</i>	1399	1411	1447	1490	1559	1624
Învățământ primar <i>Primary education</i>	712	731	763	777	787	803
- feminin <i>- female</i>	681	698	728	742	746	764
Învățământ gimnazial <i>Lower secondary education</i>	899	903	928	970	1063	1149
- feminin <i>- female</i>	718	713	719	748	813	860
Învățământ primar și gimnazial special <i>Special primary and lower secondary education</i>	55	46	52	50	59	49
- feminin <i>- female</i>	50	42	47	46	51	43
Învățământ primar special <i>Special primary education</i>	27	16	19	23	19	19
- feminin <i>- female</i>	23	15	17	22	16	18
Învățământ gimnazial special <i>Special lower secondary education</i>	28	30	33	27	40	30
- feminin <i>- female</i>	27	27	30	24	35	25
Învățământul secundar ciclul 2 (liceal și profesional) / 2nd cycle secondary education (upper secondary and vocational education)						
Învățământ secundar ciclul 2 (liceal și profesional) <i>2nd cycle secondary education (upper secondary and vocational education)</i>	427	427	435	424	451	457
- feminin <i>- female</i>	311	310	334	324	350	355
Învățământ liceal / Upper secondary education						
Învățământ liceal <i>Upper secondary education</i>	427	427	435	424	451	457

Denumire / Name	persoane / persons					
	2015/ 2016	2016/ 2017	2017/ 2018	2018/ 2019	2019/ 2020	2020/ 2021
- feminin - female	311	310	334	324	350	355
Învățământ liceal – filiera teoretică Upper secondary education - theoretical studies	182	181	178	175	197	217
- feminin - female	126	125	136	127	151	167
Învățământ liceal – filiera tehnologică Upper secondary education - technological studies	218	216	226	218	222	207
- feminin - female	164	160	171	169	170	163
Învățământ liceal – filiera vocațională Upper secondary education - career way	27	30	31	31	32	33
- feminin - female	21	25	27	28	29	25
Învățământ superior / Tertiary education						
Învățământ superior Tertiary education	17	16	14	15	15	15
- feminin - female	9	11	8	9	9	9

8.7. ABSOLVENȚI DIN ÎNVĂȚĂMÂNTUL DE TOATE GRADELE, PE FORME DE ÎNVĂȚĂMÂNT (ÎNVĂȚĂMÂNT DE ZI, SERAL ȘI CU FRECVENȚĂ REDUSĂ)
8.7. GRADUATES FROM ALL EDUCATION LEVELS, BY FORMS OF EDUCATION (FULL TIME EDUCATION, EVENING CLASSES AND PART-TIME ATTENDANCE EDUCATION)

Denumire / Name	persoane / persons				
	2015/ 2016	2016/ 2017	2017/ 2018	2018/ 2019	2019/ 2020
Total					
Absolvenți Graduates	4447	4236	4425	4645	4968
- învățământ de zi - full time education	3915	3824	3916	4216	4522
- învățământ seral - evening classes education	226	221	242	185	196
- învățământ cu frecvență redusă - part-time attendance education	306	191	267	244	250
Învățământ preuniversitar Undergraduate education	4412	4181	4386	4600	4925
- învățământ de zi - full time education	3880	3769	3877	4171	4479
- învățământ seral - evening classes education	226	221	242	185	196
- învățământ cu frecvență redusă - part-time attendance education	306	191	267	244	250
Învățământ primar și gimnazial / Primary and lower secondary education					
Învățământ primar și gimnazial (inclusiv special) Primary and lower secondary education (special education included)	2735	2598	2771	2951	3184
- învățământ de zi - full time education	2727	2598	2771	2951	3184
- învățământ cu frecvență redusă - part-time attendance education	8	-	-	-	-
Învățământ gimnazial – clasele V-VIII Lower secondary education - forms V-VIII	2720	2593	2744	2942	3171
- învățământ de zi - full time education	2712	2593	2744	2942	3171
- învățământ cu frecvență redusă - part-time attendance education	8	-	-	-	-
Învățământ gimnazial special – clasele V-VIII Special lower secondary education - forms V-VIII	15	5	27	9	13

Denumire / Name	2015/ 2016	2016/ 2017	2017/ 2018	2018/ 2019	2019/ 2020
- învățământ de zi - full time education	15	5	27	9	13
Învățământul secundar ciclul 2 (liceal și profesional) / 2nd cycle secondary education (upper secondary and vocational education)					
Învățământ secundar ciclul 2 (liceal și profesional) 2 nd cycle secondary education (upper secondary and vocational education)	1591	1493	1515	1545	1601
- învățământ de zi - full time education	1153	1171	1090	1144	1185
- învățământ seral - evening classes education	140	131	158	157	166
- învățământ cu frecvență redusă - part-time attendance education	298	191	267	244	250
Învățământ liceal / Upper secondary education					
Învățământ liceal Upper secondary education - total	1591	1427	1435	1428	1497
- învățământ de zi - full time education	1153	1105	1010	1027	1081
- învățământ seral - evening classes education	140	131	158	157	166
- învățământ cu frecvență redusă - part-time attendance education	298	191	267	244	250
Învățământ liceal – filiera teoretică Upper secondary education - theoretical studies	812	671	775	759	768
- învățământ de zi - full time education	514	506	508	515	518
- învățământ cu frecvență redusă - part-time attendance education	298	165	267	244	250
Învățământ liceal – filiera tehnologică Upper secondary education - technological studies	664	635	544	542	555
- învățământ de zi - full time education	524	478	386	414	389
- învățământ seral - evening classes education	140	131	158	128	166
- învățământ cu frecvență redusă - part-time attendance education	-	26	-	-	-
Învățământ liceal – filiera vocațională Upper secondary education - career way	115	121	116	127	174
- învățământ de zi - full time education	115	121	116	98	174
Învățământ profesional / Vocational education					
Învățământ profesional Vocational education	-	66	80	117	104
- învățământ de zi - full time education	-	66	80	117	104
Învățământ postliceal și de maiștri / Post-secondary non-tertiary and foremen education					
Învățământ postliceal Post-secondary non-tertiary education	60	70	74	76	110
- învățământ de zi - full time education	-	-	16	76	110
- învățământ seral - evening classes education	60	70	58	-	-
Învățământ de maiștri Foremen education	26	20	26	28	30
- învățământ seral - evening classes education	26	20	26	28	30
Învățământ superior / Tertiary education					
Învățământ superior Tertiary education	35	55	39	45	43

Denumire / Name	persoane / persons				
	2015/ 2016	2016/ 2017	2017/ 2018	2018/ 2019	2019/ 2020
- învățământ de zi - full time education	35	55	39	45	43

8.8. ABSOLVENȚI DIN ÎNVĂȚĂMÂNTUL DE TOATE GRADELE, PE SEXE (ÎNVĂȚĂMÂNT DE ZI, SERAL ȘI CU FRECVENȚĂ REDUSĂ)

8.8. GRADUATES FROM ALL EDUCATION LEVELS, BY SEX (FULL TIME EDUCATION, EVENING CLASSES AND PART-TIME ATTENDANCE EDUCATION)

Denumire / Name	persoane / persons				
	2015/ 2016	2016/ 2017	2017/ 2018	2018/ 2019	2019/ 2020
Total					
Absolvenți Graduates	4447	4236	4425	4645	4968
- feminin - female	2108	1955	2068	2193	2351
Învățământ preuniversitar Undergraduate education	4412	4181	4386	4600	4925
- feminin - female	2088	1925	2041	2164	2327
Învățământ primar și gimnazial / Primary and lower secondary education					
Învățământ primar și gimnazial (inclusiv special) Primary and lower secondary education (special education included)	2735	2598	2771	2951	3184
- feminin - female	1343	1287	1306	1447	1523
Învățământ gimnazial – clasele V-VIII Lower secondary education - forms V-VIII	2720	2593	2744	2942	3171
- feminin - female	1337	1285	1297	1443	1519
Învățământ gimnazial special Special lower secondary education	15	5	27	9	13
- feminin - female	6	2	9	4	4
Învățământul secundar ciclul 2 (liceal și profesional) / 2nd cycle secondary education (upper secondary and vocational education)					
Învățământ secundar ciclul 2 (liceal și profesional) 2 nd cycle secondary education (upper secondary and vocational education)	1591	1493	1515	1545	1601
- feminin - female	711	600	688	685	735
Învățământ liceal / Upper secondary education					
Învățământ liceal Upper secondary education - total	1591	1427	1435	1428	1497
- feminin - female	711	596	679	654	703
Învățământ liceal – filiera teoretică Upper secondary education - theoretical studies	812	671	775	759	768
- feminin - female	420	334	421	385	426
Învățământ liceal – filiera tehnologică Upper secondary education - technological studies	664	635	544	542	555
- feminin - female	258	231	230	225	222
Învățământ liceal – filiera vocațională Upper secondary education - career way	115	121	116	127	174
- feminin - female	33	31	28	44	55

	persoane / persons				
Denumire / Name	2015/ 2016	2016/ 2017	2017/ 2018	2018/ 2019	2019/ 2020
Învățământ profesional / Vocational education					
Învățământ profesional Vocational education	-	66	80	117	104
- feminin - female	-	4	9	31	32
Învățământ postliceal și de maiștri / Post-secondary non-tertiary and foremen education					
Învățământ postliceal Post-secondary non-tertiary education	60	70	74	76	110
- feminin - female	32	37	47	30	67
Învățământ de maiștri Foremen education	26	20	26	28	30
- feminin - female	2	1	-	2	2
Învățământ superior / Tertiary education					
Învățământ superior Tertiary education	35	55	39	45	43
- feminin - female	20	30	27	29	24

8.9. POPULAȚIA ȘCOLARĂ DIN ÎNVĂȚĂMÂNTUL PREUNIVERSITAR, DUPĂ LIMBA DE PREDARE¹⁾ (ÎNVĂȚĂMÂNT DE ZI, SERAL ȘI CU FRECVENȚĂ REDUSĂ)
8.9. ENROLLED POPULATION FROM UNDERGRADUATE EDUCATION, BY TEACHING LANGUAGE¹⁾ (FULL TIME EDUCATION, EVENING CLASSES AND PART-TIME ATTENDANCE EDUCATION)

	persoane / persons					
Denumire / Name	2015/ 2016	2016/ 2017	2017/ 2018	2018/ 2019	2019/ 2020	2020/ 2021
Total						
Total	47914	49146	50279	51778	52930	53889
Limba română Romanian	47648	48582	50122	50935	52703	53473
Limba germană German	-	51	48	54	54	45
Limba cehă Czech	-	-	-	701	-	-
Limba armeană Armenian	93	406	-	-	-	-
Limba engleză English	173	107	109	88	173	371
Învățământ antepreșcolar și preșcolar / Early childhood and pre-primary education						
Total	9864	10272	10476	11107	11823	11904
Limba română Romanian	9731	10114	10319	10965	11596	11695
Limba germană German	-	51	48	54	54	45
Limba engleză English	133	107	109	88	173	164
Învățământ primar și gimnazial (inclusiv special) / Primary and lower secondary education (special education included)						
Total	30846	31697	32515	33217	33433	33979
Limba română Romanian	30713	31291	32515	32516	33433	33772
Limba cehă Czech	-	-	-	701	-	-

	persoane / persons					
Denumire / Name	2015/ 2016	2016/ 2017	2017/ 2018	2018/ 2019	2019/ 2020	2020/ 2021
Limba armeană <i>Armenian</i>	93	406	-	-	-	-
Limba engleză <i>English</i>	40	-	-	-	-	207
Învățământ liceal / Upper secondary education						
Total	6815	6619	6666	6732	6881	7096
Limba română <i>Romanian</i>	6815	6619	6666	6732	6881	7096
Învățământ profesional / Vocational education						
Total	206	351	392	456	500	637
Limba română <i>Romanian</i>	206	351	392	456	500	637
Învățământ postliceal și de maiștri / Post-secondary non-tertiary and foremen education						
Total	183	207	230	266	293	273
Limba română <i>Romanian</i>	183	207	230	266	293	273

¹⁾ Limba română și limba minorităților naționale. / Romanian and national minorities language.

8.10. ÎNVĂȚĂMÂNTUL LICEAL, PE FILIERE ȘI PROFILURI (ÎNVĂȚĂMÂNT DE ZI, SERAL ȘI CU FRECVENȚĂ REDUSĂ)

8.10. UPPER SECONDARY EDUCATION, BY TYPE OF STUDIES AND TRACKS (FULL TIME EDUCATION, EVENING CLASSES AND PART-TIME ATTENDANCE EDUCATION)

Denumire / Name	U.M. / M.U.	2015/ 2016	2016/ 2017	2017/ 2018	2018/ 2019	2019/ 2020	2020/ 2021
Licee <i>High schools</i>	nr. / no.	18	18	18	18	19	19
Filiera teoretică / Theoretical studies							
Profil teoretic <i>Theoretical</i>	nr. / no.	9	9	9	9	10	10
Filiera tehnologică / Technological studies							
Profil tehnic <i>Technical track</i>	nr. / no.	2	2	2	2	2	2
Profil resurse <i>Resources</i>	nr. / no.	1	1	1	1	1	1
Profilul servicii <i>Services</i>	nr. / no.	4	4	4	4	4	4
Filiera vocațională / Career way							
Profil sportiv <i>Sports</i>	nr. / no.	1	1	1	1	1	1
Profil teologic <i>Theology</i>	nr. / no.	1	1	1	1	1	1
Elevi înscriși în învățământul liceal <i>Students enrolled in upper secondary education</i>	pers. / pers.	6815	6619	6666	6732	6881	7096
Filiera teoretică / Theoretical studies							
Profil teoretic <i>Theoretical</i>	pers. / pers.	3501	3479	3695	3711	3858	4076

Denumire / Name	U.M. / M.U.	2015/ 2016	2016/ 2017	2017/ 2018	2018/ 2019	2019/ 2020	2020/ 2021
Filiera tehnologică / Technological studies							
Profil tehnic <i>Technical track</i>	pers. / <i>pers.</i>	960	798	767	849	790	764
Profil resurse <i>Resources</i>	pers. / <i>pers.</i>	741	751	710	614	630	677
Profilul servicii <i>Services</i>	pers. / <i>pers.</i>	1091	1033	932	944	956	979
Filiera vocațională / Career way							
Profil pedagogic <i>Pedagogy</i>	pers. / <i>pers.</i>	-	17	34	57	80	84
Profil sportiv <i>Sports</i>	pers. / <i>pers.</i>	427	443	449	469	479	425
Profil teologic <i>Theology</i>	pers. / <i>pers.</i>	95	98	79	88	88	91
Absolvenți <i>Graduates</i>	pers. / <i>pers.</i>	1591	1427	1435	1428	1497	...
Filiera teoretică / Theoretical studies							
Profil teoretic <i>Theoretical</i>	pers. / <i>pers.</i>	812	671	775	759	768	...
Filiera tehnologică / Technological studies							
Profil tehnic <i>Technical track</i>	pers. / <i>pers.</i>	290	183	150	138	155	...
Profil resurse <i>Resources</i>	pers. / <i>pers.</i>	134	201	214	191	183	...
Profilul servicii <i>Services</i>	pers. / <i>pers.</i>	240	251	180	213	217	...
Filiera vocațională / Career way							
Profil sportiv <i>Sports</i>	pers. / <i>pers.</i>	96	103	99	103	139	...
Profil teologic <i>Theology</i>	pers. / <i>pers.</i>	19	18	17	24	19	...
Personal didactic <i>Teaching staff</i>	pers. / <i>pers.</i>	427	427	435	424	451	457
Filiera teoretică / Theoretical studies							
Profil teoretic <i>Theoretical</i>	pers. / <i>pers.</i>	182	181	178	175	197	217
Filiera tehnologică / Technological studies							
Profil tehnic <i>Technical track</i>	pers. / <i>pers.</i>	74	70	71	71	72	70
Profil resurse <i>Resources</i>	pers. / <i>pers.</i>	14	14	13	15	15	15
Profilul servicii <i>Services</i>	pers. / <i>pers.</i>	130	132	142	132	135	122
Filiera vocațională / Career way							
Profil sportiv <i>Sports</i>	pers. / <i>pers.</i>	23	22	23	25	25	26
Profil teologic <i>Theology</i>	pers. / <i>pers.</i>	4	8	8	6	7	7

Note:

„ ... ” Anul școlar 2020/2021 se încheie după examenul de corijență din toamnă, datele pentru absolvenți fiind disponibile în următorul **Anuar statistic al județului**.

În urma aplicării noilor planuri - cadru de către MEN au fost redefinite unitățile independente (licee și grupuri școlare) cuprinzând unități publice de interes național și local, unități private și cooperatiste.

Pentru asigurarea continuității seriilor de date:

Filiera teoretică:

- profil teoretic - Liceele teoretice cuprind și liceele de informatică
- profil special teoretic

Filiera tehnologică:

- profil tehnic
- liceele agricole și silvice conțin:
 - profilul agricol
 - profilul silvic
 - profilul agromontan
 - profilul veterinar
- licee economice și administrative
- profil special tehnologic

Filiera vocațională:

- profil sportiv
- profil de artă, care conține:
 - arte - plastice
 - muzică
 - coregrafie
- profil pedagogic
- profil militar
- profil teologic
- profil sanitar

Note:

„ ... ” 2020/2021 school year ends after the autumn second examination, the data for graduates being available in the next **County Statistical Yearbook**.

After the application of the new frame-plans by the National Education Ministry independent units were redefined (high schools and school-groups) which include public units of national and local interest, private and cooperate units.

To ensure continuity of data series:

Theoretical studies:

- theoretical profile – theoretical high schools include also the informatics high schools
- special theoretical profile

Technological studies:

- technological profile
- agricultural high schools and sylvic are contained:
 - agricol profile
 - sylvic profile
 - agro-mountain profile
 - veterinary profile
- economic and administrative high schools
- special technological profile

Career way:

- sport profile
- art profile, which contain:
 - plastic-arts
 - music
 - coregraphy
- pedagogic profile
- military profile
- theological profile
- medical orderly profile

8.11. NUMĂRUL ELEVILOR CARE AU PROMOVIAT EXAMENUL DE BACALAUREAT (ÎNVĂȚĂMÂNT DE ZI, SERAL ȘI CU FRECVENȚĂ REDUSĂ)

8.11. NUMBER OF STUDENTS WHO PASSED THE SCHOOL LEAVING (BACCALAUREATE) EXAMINATION (FULL TIME EDUCATION, EVENING CLASSES AND PART-TIME ATTENDANCE EDUCATION)

Denumire / Name	U.M. / M.U.	2015/ 2016	2016/ 2017	2017/ 2018	2018/ 2019	2019/ 2020
Elevi – total <i>Students - total</i>	pers. / <i>pers.</i>	526	522	424	514	596
din care: feminin <i>of which: female</i>	pers. / <i>pers.</i>	285	257	245	258	311

Note: „ ... ” Anul școlar 2019/2020 se încheie după examenul de corijență din toamnă, datele pentru absolvenți fiind disponibile în următorul **Anuar statistic al județului**.

Note: „ ... ” 2019/2020 school year ends after the autumn second examination, the data for graduates being available in the next **County Statistical Yearbook**.

8.12. RATA ABANDONULUI ÎN ÎNVĂȚĂMÂNTUL PREUNIVERSITAR

8.12. DROPOUT RATE IN UNDERGRADUATE EDUCATION

Denumire / Name	U.M. / M.U.	2015/ 2016	2016/ 2017	2017/ 2018	2018/ 2019	2019/ 2020
Învățământ primar și gimnazial <i>Primary and lower secondary education</i>	% / %	2,1	2,0	2,0	1,6	0,8
din care: / of which:						
Învățământ primar <i>Primary education</i>	% / %	2,0	1,8	1,8	1,3	1,0
Învățământ gimnazial <i>Lower secondary education</i>	% / %	2,4	2,3	2,4	2,0	0,5
Învățământ liceal și profesional <i>Upper secondary and vocational education</i>	% / %	3,0	3,0	2,8	3,0	2,5
Învățământ postliceal și de maiștri <i>Post-secondary non-tertiary and foremen education</i>	% / %	0,5	3,9	10,9	4,5	1,4

Note: Rata abandonului școlar reprezintă diferența între numărul elevilor înscriși la începutul anului școlar și cel aflat în evidență la sfârșitul aceluiași an școlar, exprimată ca raport procentual față de numărul elevilor înscriși la începutul anului școlar.

„ ... ” Valorile lipsă se datorează creșterii numărului de elevi de la sfârșitul anului școlar față de începutul aceluiași an școlar. Rata abandonului școlar pentru învățământul primar și gimnazial se calculează fără a se include numărul elevilor din învățământul special.

Note: School dropout rate is the difference between the number of students enrolled in the beginning of the school year and the number of students registered at the end of the same year, as percentage in the number of students enrolled in the beginning of the school year.

„ ... ” Missing values are due to the increase in the number of students at the end of the school year compared to the beginning of the same school year. School dropout rate for primary and secondary education is excluded special education.

8.13. BAZA MATERIALĂ A ÎNVĂȚĂMÂNTULUI 8.13. EDUCATION MATERIAL RESOURCES

Denumire / Name	număr / number					
	2015/ 2016	2016/ 2017	2017/ 2018	2018/ 2019	2019/ 2020	2020/ 2021
Săli de clasă și cabinete școlare – total <i>Classrooms and school rooms – total</i>	1747	1760	1774	1822	1888	2011
în învățământ antepreșcolar <i>in early childhood education</i>	3	3	4	4	3	-
în învățământ preșcolar <i>in pre-primary education</i>	511	536	538	578	595	625
în învățământ primar și gimnazial (inclusiv învățământul special) <i>in primary and lower secondary education (special education included)</i>	913	899	908	908	929	1024
în învățământ primar și gimnazial <i>in primary and lower secondary education</i>	899	888	896	896	917	1012
în învățământ primar și gimnazial special <i>in special primary and lower secondary education</i>	14	11	12	12	12	12
în învățământ liceal <i>in upper secondary education</i>	305	307	309	317	346	347
în învățământ superior privat <i>in private tertiary education</i>	15	15	15	15	15	15
Laboratoare școlare – total <i>Class laboratories – total</i>	214	202	205	190	199	212
în învățământ primar și gimnazial (inclusiv învățământul special) <i>in primary and lower secondary education (special education included)</i>	127	120	119	127	132	141
în învățământ primar și gimnazial <i>in primary and lower secondary education</i>	127	120	119	127	132	141
în învățământ liceal <i>in upper secondary education</i>	86	81	85	62	66	70
în învățământ superior privat <i>in private tertiary education</i>	1	1	1	1	1	1
Ateliere școlare – total <i>School workshops – total</i>	13	12	12	18	18	17
în învățământ primar și gimnazial (inclusiv învățământul special) <i>in primary and lower secondary education (special education included)</i>	4	4	4	5	5	4
în învățământ primar și gimnazial <i>in primary and lower secondary education</i>	4	4	4	5	5	4
în învățământ liceal <i>in upper secondary education</i>	9	8	8	13	13	13
Terenuri de sport – total <i>Sport fields - total</i>	96	97	98	101	102	110
în învățământ primar și gimnazial (inclusiv învățământul special) <i>in primary and lower secondary education (special education included)</i>	73	74	75	76	75	84
în învățământ primar și gimnazial <i>in primary and lower secondary education</i>	72	73	73	74	73	82
în învățământ primar și gimnazial special <i>in special primary and lower secondary education</i>	1	1	2	2	2	2
în învățământ liceal <i>in upper secondary education</i>	20	20	20	22	24	23
în învățământ superior privat <i>in private tertiary education</i>	3	3	3	3	3	3
Săli de gimnastică – total <i>Gym classrooms – total</i>	69	73	70	69	68	71
în învățământ primar și gimnazial (inclusiv învățământul special) <i>in primary and lower secondary education (special education included)</i>	54	58	55	53	51	55

Denumire / Name	2015/ 2016	2016/ 2017	2017/ 2018	2018/ 2019	2019/ 2020	2020/ 2021
în învățământ primar și gimnazial <i>in primary and lower secondary education</i>	53	57	54	52	50	54
în învățământ primar și gimnazial special <i>in special primary and lower secondary education</i>	1	1	1	1	1	1
în învățământ liceal <i>in upper secondary education</i>	14	14	14	15	16	15
în învățământ superior privat <i>in private tertiary education</i>	1	1	1	1	1	1
Bazine de înot – total <i>Swimming pools - total</i>	5	5	5	5	5	5
în învățământ primar și gimnazial (inclusiv învățământul special) <i>in primary and lower secondary education (special education included)</i>	3	3	3	4	4	4
în învățământ primar și gimnazial <i>in primary and lower secondary education</i>	3	3	3	4	4	4
în învățământ liceal <i>in upper secondary education</i>	2	2	2	1	1	1
Calculatoare personale (PC) – total <i>Personal computers - total</i>	3061	3445	3541	3976	4189	21378
în învățământ antepreșcolar <i>in early childhood education</i>	1	1	2	2	1	-
în învățământ preșcolar <i>in pre-primary education</i>	410	486	512	549	588	674
în învățământ primar și gimnazial (inclusiv învățământul special) <i>in primary and lower secondary education (special education included)</i>	1686	1883	1967	2386	2491	17602
în învățământ primar și gimnazial <i>in primary and lower secondary education</i>	1664	1858	1944	2358	2458	17548
în învățământ primar și gimnazial special <i>in special primary and lower secondary education</i>	22	25	23	28	33	54
în învățământ liceal <i>in upper secondary education</i>	911	1022	1007	985	1055	3055
în învățământ superior privat <i>in private tertiary education</i>	53	53	53	54	54	47

CULTURĂ ȘI SPORT

CULTURE AND SPORT

	Pag.		Page
9.1. Instituții de spectacole	194	9.1. Institutions for arts performing	194
9.2. Muzeu	194	9.2. Museums	194
9.3. Activitatea sportivă	194	9.3. Sport activity	194
9.4. Rețeaua și activitatea bibliotecilor	195	9.4. Network and libraries activity	195

SURSA DATELOR:**Cercetări statistice:**

- Cercetări statistice privind activitatea bibliotecilor, a muzeelor și colecțiilor publice, precum și a instituțiilor și companiilor de spectacole sau concerte.

Surse administrative:

- Agenția Națională pentru Sport.

PRECIZĂRI METODOLOGICE**CULTURĂ**

Instituțiile de spectacole și concerte sunt: teatrele, filarmonicile, orchestrele și ansamblurile artistice care au funcționat în anul de referință. Teatrele, filarmonicile, orchestrele și ansamblurile artistice prezintă publicului spectacole dramatice, lirice, coregrafice, de divertisment, folclorice, de varietăți, de circ, de păpuși sau marionete, de teatru instrumental, respectiv concerte de muzică academică, simfonică, vocal-simfonică, camerală, corală, folclorică, electronică, precum și concerte, indiferent de gen, sau orice alt tip de reprezentație în care interpretările și execuțiile artiștilor interpreți sau executanți sunt prezentate direct publicului. În cazul când o instituție de spectacol prezintă spectacole concomitent în mai multe săli sau când în aceeași sală prezintă alternativ spectacole în limbi diferite, personalul artistic se grupează pe colective artistice. Dacă sub aceeași conducere administrativă există colective artistice care dau spectacole în genuri artistice diferite sau limbi diferite, acestea se consideră ca fiind unități artistice separate.

Reprezentațiile (spectacole/concerte) sunt producții artistice de spectacole sau concerte înfățișate direct publicului de către artiști interpreți și/sau executanți și pot fi: spectacole dramatice, coregrafice, de operă, operetă, folclorice, de revistă, cabaret, de circ, de păpuși și/sau marionete, de teatru instrumental, respectiv concerte de muzică academică, simfonică, vocal-simfonică, camerală, corală, folclorică, electronică.

DATA SOURCE:**Statistical surveys:**

- Statistical surveys on libraries, museums and public collections, as well as institutions and companies for arts performing or concerts activity.

Administrative sources:

- National Agency for Sport.

METHODOLOGICAL NOTES**CULTURE**

Show and concert business include theatres, philharmonic orchestra, orchestras and artistic ensembles which functioned in the reference year. Theatres, philharmonic orchestra, orchestras and artistic ensembles present to the public dramatic, lyric, choreographic, entertainment, folklore shows, circus, puppets and marionettes instrumental theater, respectively concerts of academic, symphonic, vocal-symphonic, choral, folkloric, electronic music, as well as concerts, no matter of type or any other kind of show where the artists interpretations are performed live for to people. If the show institution performs shows at the same time in several locations or if in the same location are alternatively performed shows in different languages, artistic staff is grouped in artistic collectives. If under the same administrative leadership there are artistic collectives which perform shows in different artistic types or different languages, they are considered as separate artistic units.

Performances (shows/concerts) are artistic productions of shows or concerts presented directly to the public by performing artists can be: dramatic, choreographic, opera, operetta, folkloric, variety, cabaret, circus, puppets (animation), instrumental theater, respectively concerts of academic, symphonic, vocal-symphonic, choral, folkloric, electronic music.

Reprezentațiile pot fi susținute atât la sediul instituției/companiei de spectacole sau concerte ori la sediul centrelor culturale, centrelor pentru conservarea și promovarea culturii, cât și în spații consacrate, în aer liber sau în spații neconvenționale sau în cadrul unor deplasări în țară sau în străinătate. Reprezentațiile pot avea loc în limba română sau într-o limbă a minorităților naționale (maghiară, germană, ebraică etc.).

Spectator: persoana care vizionează/audiază un spectacol sau concert. Numărul de spectatori este înregistrat în funcție de numărul biletelor vândute, oferite gratuit sau cu invitație.

Structura personalului instituțiilor și companiilor de spectacole sau concerte: se referă la personalul existent la sfârșitul anului (31 decembrie) angajat cu norma de bază la unitatea raportoare, detaliat pe categorii de personal (de specialitate, administrativ, de întreținere și colaboratori externi), pe tipuri de normă (se înregistrează persoanele cu normă întreagă), niveluri de instruire (studii superioare, studii medii și alt nivel) și grupe de vârstă (sub 25 ani, între 25-49 ani, 50-64 ani și 65 ani și peste).

Ansamblurile artistice cuprind inclusiv corurile, trupele de dans și divertisment, fanfarele și ansamblurile artistice care funcționează independent sau în cadrul centrelor culturale, centrelor județene pentru conservarea și promovarea culturii, caselor municipale de cultură, caselor orașenești de cultură. Totalul reprezintă numărul de unități administrative inclusiv secții.

Locurile în instituțiile și companiile de spectacole sau concerte reprezintă capacitatea sălii proprii de spectacole și concerte existente la sfârșitul anului de referință.

Personalul din instituțiile și companiile de spectacole cuprinde personalul angajat existent la sfârșitul anului financiar, în echivalent normă întreagă.

Muzeul este instituția de cultură, de drept public sau de drept privat, fără scop lucrativ, aflată în serviciul societății, care colecționează, conservă, cercetează, restaurează, comunică și expune, în scopul cunoașterii, educării sau recreerii, mărturii materiale și spirituale ale existenței și evoluției comunităților umane, precum și ale mediului înconjurător.

Patrimoniul muzeului/colecției publice, este alcătuit din totalitatea bunurilor, a drepturilor și obligațiilor cu caracter patrimonial ale muzeului sau, după caz, ale colecțiilor publice, asupra unor bunuri aflate în proprietate publică și/sau privată.

Colecția este un ansamblu de bunuri culturale și naturale, constituit în mod sistematic și coerent de către persoane fizice sau juridice de drept public sau privat.

The performances can be held either at the headquarters of the institutions/company for arts performing or concerts or at the headquarters of cultural centers, centers for the conservation and promotion of culture, as well as in established areas, in the open air or in unconventional spaces or in the country or abroad. Performances may take place in Romanian or in a language of national minorities (Hungarian, German, Hebrew, etc.).

***Spectator:** a person watching / listening a show or concert. The number of spectators is recorded according to the number of tickets sold, offered free of charge or by invitation.*

***Structure of the institutions and companies for arts performing or concerts:** refers to the existing personnel at the end of the year (31 December), employed with a basic norm at the reporting unit, broken down by categories of personnel (specialized, administrative, administrative staff), by type of norm (persons working full-time are recorded), educational level (tertiary, upper secondary, other level) and age groups (up to 25 years, 25-49 years, 50-64 years and 65 years and over).*

***Artistic ensembles** including choirs, dance and entertainment bands, brass bands and artistic ensembles which operate independently or within cultural centers, county centers for preservation and promotion of culture, municipal houses of culture, city houses of culture. The total represents the number of administrative units inclusiv sections.*

***Seats in institutions and companies for arts performing or concerts** represent the capacity own auditorium existing to the end of reference year.*

***Personnel of the institutions and companies for arts performing or concerts** is the hired personnel at the end of the financial year, in full time equivalent.*

***The museum** is a public or private cultural, non-lucrative cultural institution which collects, preserves, researches, restores, communicates and exhibits for knowledge, education and recreation material and spiritual testimonies of human community existence and evolution, as well as environment.*

All cultural and natural goods existent in the museum or, by case, in the public collection represent the museum/public collection patrimony.

The collection is an ensemble of cultural and natural goods, systematically and coherently constituted by natural or legal persons of public or private law.

Colecțiile publice sunt colecții accesibile publicului și specialiștilor, indiferent de titularul dreptului de proprietate, care reunesc bunuri semnificative prin valoarea lor artistică, documentară, istorică, științifică, culturală și memorialistică.

Colecțiile private sunt colecțiile aflate în proprietatea privată a persoanelor fizice sau juridice de drept privat, la care publicul și specialiștii au acces numai cu acordul deținătorilor.

După bunurile culturale care alcătuiesc patrimoniul muzeal, muzeele și colecțiile publice se clasifică în: muzee sau colecții publice de artă, arheologie și istorie, știință și istorie naturală, știință și tehnică, etnografie și antropologie, specializate, regionale, generale, mixte.

Sunt incluse și grădinile botanice și zoologice, acvariile și rezervațiile naturale. Se înregistrează patrimoniul muzeal, muzee și colecții publice, proprietate publică și privată, existente la sfârșitul anului de referință.

Vizitatorul este orice persoană ce vizitează un muzeu sau o colecție publică, individual sau în grup, pentru a privi bunurile muzeale expuse, indiferent de tipul de bilet achiziționat (spre exemplu: întreg, redus sau gratuit).

Biblioteca este instituția, compartimentul sau structura specializată al cărei scop principal este de a constitui, a organiza, a prelucra, a dezvolta și a conserva colecții de cărți, publicații, alte documente specifice și baze de date pentru a facilita utilizarea acestora în scop de informare, cercetare, educație sau recreere. Se înregistrează în seriile de date numai unitățile de bază, care au funcționat în anul de referință. Tipurile de biblioteci sunt: naționale, universitare, publice (județene, municipale, orașenești și comunale), școlare, specializate (ale instituțiilor academice și de cercetare, instituțiilor publice centrale și locale, instituțiilor de cultură și culte, ale operatorilor economici, sindicatelor, ale altor organizații asociative).

Biblioteca națională este instituția investită cu sarcina de a achiziționa, de a prelucra și de a conserva la nivel național documente din toate domeniile cunoașterii și, în particular, pe cele referitoare la limba și la civilizația română; organizatoare a Depozitului legal de documente; principala sursă documentară pentru cunoașterea culturii naționale, cu rol în desfășurarea unor programe culturale de interes național și internațional.

Biblioteca universitară este biblioteca aflată prioritar în serviciul studenților, al cadrelor didactice și al cercetătorilor din universități și alte instituții de învățământ superior și de cercetare care, în limitele regulamentului de organizare, poate funcționa și ca bibliotecă publică.

Public collections are collections accessible to the public and to the specialists, regardless of the ownership-right holder, that gather goods significant through their artistic, documentary, historical, scientific, cultural and memorialistic value.

Private collections are collections that are privately owned by natural or legal persons under private law, to which the public and specialists have access only with the consent of the owners.

By the cultural goods in the museum patrimony, museums and public collections are classified in: art, archaeology and history, science and natural history, science and techniques, ethnography and anthropology, specialised, regional, general and mixed museums/public collection.

There are also included botanical and zoological gardens, aquaria and nature reserves. The following are reported: museum patrimony, museums and public collections, public and private ownership, existing at the end of the reference year.

A visitor is any person visiting a museum or a public collection, individually or in a group, in order to see the items exhibited, regardless of the type of ticket purchased (for example: full price, discount price or free of charge).

A library is an institution, department or specialised body whose main purpose is to establish, organise, process, develop and preserve collections of books, publications, other specific documents and databases in order to facilitate their use for information, research, education or recreation purposes. In the data series are registered only the basic units operating in the reference year. The types of libraries are: national, university and public library (county, municipal, town and communal), school, specialised (of academic and research institutions, central and local public institutions, cultural and cult institutions, economic operators, trade unions and other associative organizations).

The national library is the institution whose task is to acquire, process and preserve at national level the documents from all areas of knowledge and, in particular, those related to Romanian language and civilization; it is the organizer of Legal Deposit of documents; the main documentary source for knowledge of national culture, with a role in developing cultural programmes of national and international interest.

University library is the library, as a matter of priority, in the service of the students, the teaching staff and university researchers, other tertiary education and research institutions and which, under the limits of its organization regulations, can function as public library too.

Biblioteca publică - biblioteca de tip enciclopedic pusă în slujba unei comunități locale (comună, municipiu, oraș sau județ). Din categoria bibliotecilor publice fac parte: bibliotecile județene, bibliotecile municipale și orașenești și bibliotecile comunale.

Biblioteca specializată este destinată în principal unei categorii de beneficiari sau colecționării, cu prioritate, a unor tipuri de documente sau pentru a răspunde necesităților specifice organismului tutelar.

Biblioteca școlară este organizată în cadrul unei instituții de învățământ preuniversitar, care se afla cu precădere în serviciul elevilor și al cadrelor didactice din instituția respectivă și care, în limitele prevăzute de lege și regulamentul de organizare, poate funcționa și ca bibliotecă publică.

Volume de bibliotecă sunt considerate cărțile, broșurile, colecțiile de ziare și reviste cu minimum 5 pagini, precum și materialele audiovizuale (casete cu benzi magnetice, diafilme, CD-uri, DVD-uri etc.) pentru toate tipurile de biblioteci: naționale, județene, municipale, orașenești și comunale, ale instituțiilor de învățământ superior, ale operatorilor economici și ale unităților școlare.

Cititor (utilizator) este persoana fizică care a împrumutat pentru acasă (sau a consultat în sediul bibliotecii) cel puțin o dată într-un an calendaristic o carte, broșura sau o altă publicație aparținând unei biblioteci.

Volumele eliberate cuprind totalitatea cărților, broșurilor, colecțiilor de ziare și reviste, materiale audiovizuale împrumutate cititorilor (utilizatorilor), într-o perioadă calendaristică dată, în cursul anului de referință.

SPORT

În numărul secțiilor sportive afiliate pe ramuri de sport aparținând cluburilor publice și private, precum și asociațiilor sportive sunt cuprinse cele care s-au afiliat la federațiile naționale sportive.

Sportivii legitimați sunt acei sportivi aflați în evidența federațiilor naționale și care participă la sistemul competițional organizat de către acestea. În rândul acestora nu sunt cuprinși sportivii aflați în evidența comisiilor județene constituite pe ramuri de sport sau cei care practică activități sportive necompetiționale.

În numărul antrenorilor cu normă întreagă sau arbitrilor sunt cuprinse persoanele care au o calificare recunoscută de federațiile naționale și au desfășurat activitate în anul respectiv.

***Public library** is an encyclopedic type library at the service of a local community (commune, municipality, town or county). The public libraries include: county libraries, the municipal and city libraries and the communal libraries.*

***Specialized library** is mainly meant for a specific category of users or for the collection with priority of some types of documents or to answer the needs specific to the responsible body.*

***School library** is organized within an educational pre-university institution, which mostly renders services to the students and teaching staff in that institution, and which under legal limits of organization regulations, can also function as public library.*

*The **library volumes** comprise books, booklets, collections of newspapers and magazines of at least 5 pages, as well as audiovisual materials (magnetic tape cassettes, film strips, CDs, DVDs etc.) for all types of libraries: national, county, municipality, town and communal, of higher education institutions, of economic operators and of school units.*

***Reader (user)** is the natural person who lent at home (or consulted in the library) at least once a calendar year, a book, a booklet or another publication belonging to a library.*

***Lent volumes** comprise all books, booklets, collections of newspapers and magazines, as well as audio-visual materials lent to the readers (users) for a given calendar period, in the reference year.*

SPORT

***The number of affiliated sport sections by sport branches**, belonging to the public and private clubs and associations, includes those affiliated to national sport federations.*

*The **licensed sportsmen** are the sportsmen whose names appear in the records of national federations and who take part in the system of competitions organised by them. The sportsmen whose names appear in the records of the county commissions set up by sports branches or who engage in non-competition sporting activities are not included among them.*

***The number of full-time coaches or referees** includes the persons having a qualification recognised by the national federations and who carried out such an activity in that year.*

Secțiile pe ramuri de sport aparținând cluburilor publice și private precum și asociațiilor sportive, cuprind acele secții care s-au afiliat la federațiile naționale sportive.

Numărul instructorilor sportivi cuprinde persoanele care au o calificare recunoscută de federațiile naționale și au desfășurat activitate în anul respectiv.

Numărul arbitrilor sportivi cuprinde persoanele care au o calificare recunoscută de federațiile naționale și au desfășurat activitate în anul respectiv.

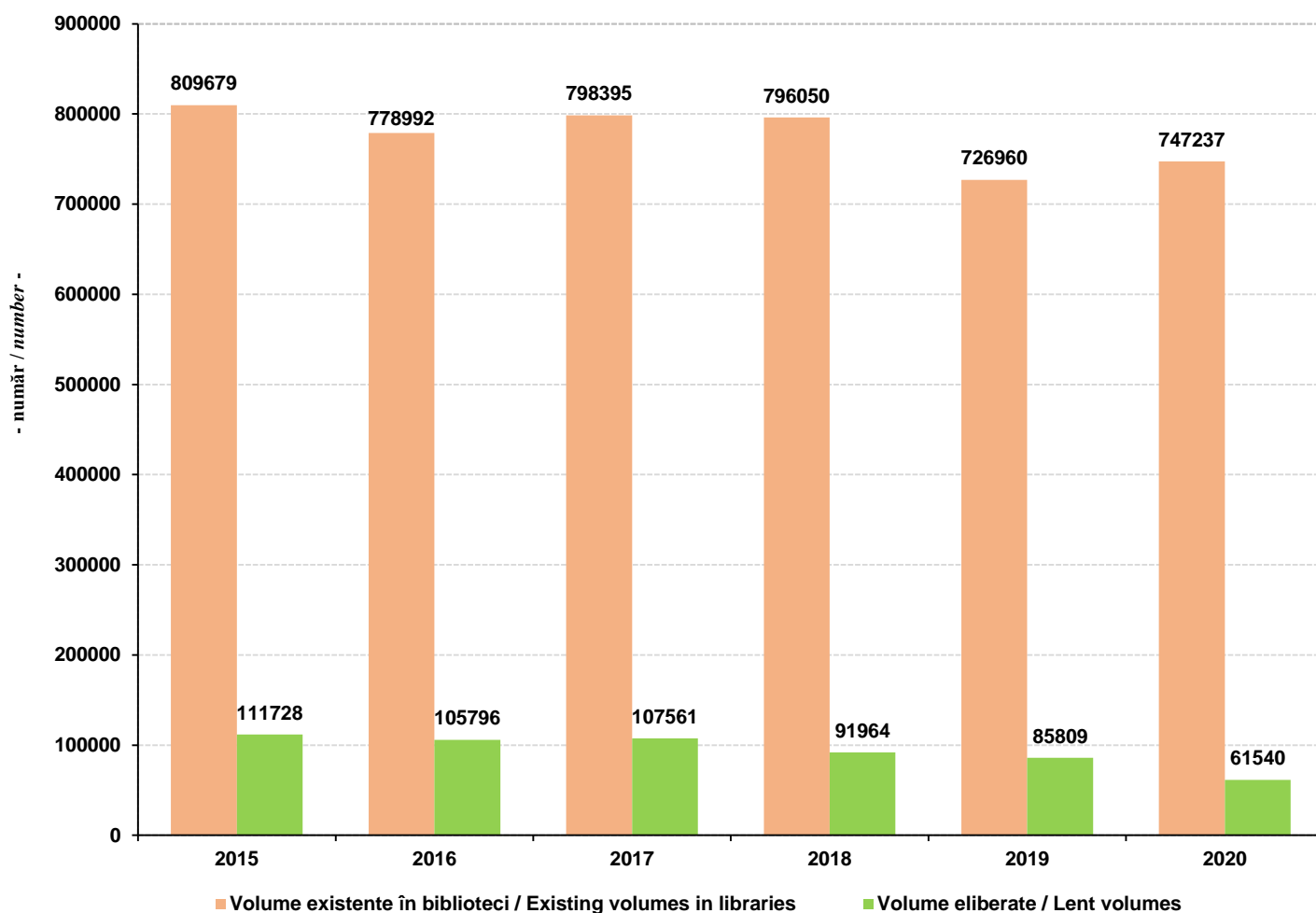
The sections by sport branches, belonging to public and private clubs as well as sport associations, include those sections related to national sport federations.

The number of sport trainers include persons having a qualification recognized by the national federations and who carried out their activity that year.

The number of sport referees include persons having a qualification recognized by the national federations and who carried out their activity that year.

9.G1. VOLUME EXISTENTE ȘI ELIBERATE DIN BIBLIOTECI

9.G1. EXISTING AND LENT VOLUMES OF LIBRARIES



9.1. INSTITUȚII DE SPECTACOLE

9.1. INSTITUTIONS FOR ARTS PERFORMING

Denumire / Name	U.M. / M.U.	2015	2016	2017	2018	2019	2020
Instituții de spectacole – total <i>Institutions for arts performing - total</i>	unit. / units	2	2	2	1	1	1
Ansambluri artistice <i>Song and dance ensembles</i>	unit. / units	2	2	2	1	1	1
Spectacole și concerte – total <i>Spectacles and concerts – total</i>	nr. / no.	90	150	135	78	63	4
Ansambluri artistice <i>Song and dance ensembles</i>	nr. / no.	90	150	135	78	63	4
Spectatori și auditori – total <i>Audience – total</i>	nr. / no.	37820	52800	47700	26400	21120	980
Ansambluri artistice <i>Song and dance ensembles</i>	nr. / no.	37820	52800	47700	26400	21120	980
Personalul angajat din instituțiile și companiile de spectacole – total <i>Institutions for arts performing staff - total</i>	nr. / no.	3	3	4	3	3	3

9.2. MUZEE

9.2. MUSEUMS

Denumire / Name	U.M. / M.U.	2015	2016	2017	2018	2019	2020
Muzee – total <i>Museums - total</i>	unit. / units	7	7	7	8	8	8
Vizitatori în muzee <i>Visitors in museums</i>	nr. / no.	55819	51268	54003	84723	85763	17363
Personalul angajat din muzee – total <i>Museum staff – total</i>	nr. / no.	51	51	49	51	52	50

9.3. ACTIVITATEA SPORTIVĂ

9.3. SPORT ACTIVITY

Denumire / Name	2015	2016	2017	2018	2019	2020
Secții sportive <i>Sport sections</i>	150	163	170	163	195	220
Sportivi legitimați <i>Legitimated sportsmen</i>	4520	4948	6078	5689	6483	7231
Antrenori sportivi <i>Sport coaches</i>	89	154	135	144	199	187
Instructori sportivi <i>Sport trainers</i>	41	105	88	113	109	141
Arbitri sportivi <i>Sport referees</i>	106	98	107	126	126	132

9.4. REȚEAUA ȘI ACTIVITATEA BIBLIOTECILOR

9.4. NETWORK AND LIBRARIES ACTIVITY

Denumire / Name	U.M. / M.U.	2015	2016	2017	2018	2019	2020
Biblioteci – total	unit. / units	105	100	101	99	94	93
<i>Libraries – total</i>							
Biblioteci ale instituțiilor de învățământ superior	unit. / units	1	1	1	1	1	1
<i>Libraries of higher education institutions</i>							
Specializate	unit. / units	8	6	6	6	5	5
<i>Specialized</i>							
Școlare	unit. / units	82	79	80	78	75	74
<i>School</i>							
Publice – total	unit. / units	14	14	14	14	13	13
<i>Public – total</i>							
Municipale și orășenești	unit. / units	3	3	3	3	2	2
<i>Municipal and town</i>							
Comunale	unit. / units	11	11	11	11	11	11
<i>Communal</i>							
Volume existente în biblioteci – total	nr. / no.	809679	778992	798395	796050	726960	747237
<i>Existing volumes in libraries – total</i>							
Biblioteci ale instituțiilor de învățământ superior	nr. / no.	33237	33839	34251	34796	35154	35779
<i>Libraries of higher education institutions</i>							
Biblioteci specializate	nr. / no.	63577	47754	42825	44934	37361	37366
<i>Specialized libraries</i>							
Biblioteci școlare	nr. / no.	583170	566777	589817	584036	566992	586174
<i>School libraries</i>							
Biblioteci publice – total	nr. / no.	129695	130622	131502	132284	87453	87918
<i>Public libraries – total</i>							
Biblioteci municipale și orășenești	nr. / no.	59852	59780	60275	60629	15548	16045
<i>Municipal and town libraries</i>							
Biblioteci comunale	nr. / no.	69843	70842	71227	71655	71905	71873
<i>Communal libraries</i>							
Cititori activi – total	nr. / no.	22901	22763	23578	22555	22588	17063
<i>Active readers – total</i>							
Biblioteci ale instituțiilor de învățământ superior	nr. / no.	560	609	672	718	806	463
<i>Libraries of higher education institutions</i>							
Biblioteci specializate	nr. / no.	893	1198	993	828	662	319
<i>Specialized libraries</i>							
Biblioteci școlare	nr. / no.	16152	15808	16889	16149	16404	15016
<i>School libraries</i>							
Biblioteci publice – total	nr. / no.	5296	5148	5024	4860	4716	1265
<i>Public libraries – total</i>							
Biblioteci municipale și orășenești	nr. / no.	1820	1960	1938	1805	1642	486
<i>Municipal and town libraries</i>							
Biblioteci comunale	nr. / no.	3476	3188	3086	3055	3074	779
<i>Communal libraries</i>							
Volume eliberate – total	nr. / no.	111728	105796	107561	91964	85809	61540
<i>Lent volumes – total</i>							
Biblioteci ale instituțiilor de învățământ superior	nr. / no.	721	764	971	1251	1152	696
<i>Libraries of higher education institutions</i>							
Biblioteci specializate	nr. / no.	7850	9923	4877	4511	4355	2696
<i>Specialized libraries</i>							
Biblioteci școlare	nr. / no.	81020	69529	76873	65699	65067	56133
<i>School libraries</i>							
Biblioteci publice – total	nr. / no.	22137	25580	24840	20503	15235	2015
<i>Public libraries – total</i>							
Biblioteci municipale și orășenești	nr. / no.	8597	10742	10686	6464	2283	685
<i>Municipal and town libraries</i>							
Biblioteci comunale	nr. / no.	13540	14838	14154	14039	12952	1330
<i>Communal libraries</i>							
Personalul angajat din biblioteci – total	nr. / no.	20	45	49	49	47	52
<i>Libraries staff – total</i>							

Notă: Numărul bibliotecilor se referă la unități de bază.
 Note: The number of libraries refer to base units.

	Pag.		Page
10.1. Produsul intern brut regional pentru județul Ilfov, pe categorii de resurse	203	10.1. Regional gross domestic product for Ilfov county, by category of resources	203

SURSA DATELOR:**Cercetări statistice:**

- Valorificarea rezultatelor cercetărilor statistice elaborate în cadrul sistemului statisticii oficiale.

Surse administrative:

- Execuția bugetului de stat, execuția bugetelor locale, execuția bugetului asigurărilor sociale de stat, cercetări statistice, surse administrative.

PRECIZĂRI METODOLOGICE

Conturile naționale au fost elaborate pe baza principiilor metodologice ale Sistemului European de Conturi 2010 (SEC 2010).

Contabilitatea națională reprezintă un ansamblu coerent și detaliat de conturi și tabele ce oferă o imagine comparabilă și completă a activității economice a unei țări. Aceasta clasifică marea varietate de fluxuri economice într-un număr restâns de categorii fundamentale și le înscrie într-un cadru de ansamblu ce permite obținerea unei reprezentări a circuitului economic adaptată nevoilor de analiză, previziune și politică economică.

Principalele conturi ce se elaborează în cadrul contabilității naționale sunt:

- contul de bunuri și servicii;
- contul de producție;
- contul de distribuire primară a venitului;
- contul de exploatare;
- contul de alocare a veniturilor primare;
- contul de venit al întreprinderii;
- contul de alocare a altor venituri primare;
- contul de distribuire secundară a venitului;
- contul de redistribuire a venitului în natură;
- contul de utilizare a venitului;
- contul de utilizare a venitului disponibil;
- contul de utilizare a venitului disponibil ajustat;
- contul de capital;
- contul variațiilor nete datorate economiei și transferurilor de capital;
- contul achizițiilor de active nefinanciare;

DATA SOURCE:**Statistical surveys:**

- Turning into account the results of statistical surveys carried out within the system of official statistics.

Administrative sources:

- State budget execution, local budget execution, state social insurance budget execution, statistical surveys, administrative sources.

METHODOLOGICAL NOTES

The national accounts were drawn up according to the methodological principles of the European System of Accounts 2010 (ESA 2010).

National accounting represents a coherent and detailed set of accounts and tables which gives a comparable and complete picture of the economic activity of a country. It classifies the wide variety of economic flows into a low number of basic categories and places them in a framework for obtaining a representation of the economic cycle which is adapted to the analysis, forecast-related and economic policy needs.

The main accounts compiled within national accounting are:

- the goods and services account;
- the production account;
- the primary distribution of income account;
- the generation of income account;
- the allocation of primary income account;
- the entrepreneurial income account;
- the allocation of other primary income account;
- the secondary distribution of income account;
- the redistribution of income in kind account;
- the use of income account;
- the use of disposable income account;
- the use of adjusted disposable income account;
- the capital account;
- the change in net worth due to saving and capital transfers account;
- the acquisition of non-financial assets account;

- contul financiar;
- contul altor modificări de active;
- conturile de patrimoniu;
- contul restului lumii.

Tranzacțiile din conturile naționale sunt clasate pe sectoare instituționale.

Sectorul instituțional reprezintă ansamblul unităților instituționale ce au un comportament economic asemănător. Unitățile instituționale sunt clasate în sectoare, în funcție de două caracteristici reprezentative pentru comportamentul lor economic:

- categoria de producători;
- natura activităților și a funcțiilor lor principale.

Ansamblul de unități instituționale rezidente (unități ce au centrul de interes pe teritoriul economic al unei țări) se grupează în cinci sectoare instituționale: societăți nefinanciare; societăți financiare; administrații publice; gospodăriile populației; instituții fără scop lucrativ în serviciul gospodăriilor populației.

Sectorul societăți nefinanciare cuprinde unitățile instituționale cu personalitate juridică ce sunt producători de piață și a căror activitate principală constă în producerea de bunuri și servicii nefinanciare. În acest sector se include activitatea regiilor autonome și a societăților comerciale nefinanciare, precum și a cvasi-societăților nefinanciare.

Sectorul societăți financiare cuprinde ansamblul de societăți și cvasi-societăți a căror funcție principală constă în furnizarea de servicii de intermediere financiară și/sau în exercitarea de activități financiare auxiliare. În acest sector au fost incluse următoarele tipuri de unități: Banca Națională a României, băncile comerciale românești și străine, Casa de Economii și Consemnațiuni (CEC Bank), Case de Ajutor Reciproc (CAR), companiile/societățile de brokeraj, societăți de investiții financiare, Bursa de valori, case de schimb valutar, cooperative de credit, societăți de asigurare, Fondul privat de pensii.

Sectorul administrații publice include toate unitățile instituționale care sunt producători non-piață și a căror producție este destinată consumului individual și colectiv și care sunt finanțate din contribuțiile obligatorii vărsate de unitățile aparținând altor sectoare și de toate unitățile instituționale, a căror activitate principală constă în efectuarea de operații de redistribuire a veniturilor și a avuției naționale.

Sectorul administrații publice se compune din următoarele subsectoare:

- Administrația centrală;
- Administrațiile locale;
- Administrațiile de securitate socială.

- the changes in assets;
- the other changes in volume of assets account;
- the balance sheets;
- the rest of the world account.

The transactions of national accounts are classified by institutional sector.

The institutional sector groups together all the institutional units which have a similar type of economic behaviour. Institutional units are grouped into sectors, according to the two following criteria, characteristic for their economic behaviour:

- the producers class;
- the nature of activities and of their main economic function.

The resident institutional units (units whose centre of interest is placed on the economic territory of a certain country) are grouped in five institutional sectors: non-financial corporations; financial corporations; general government; households; non-profit institution serving households.

The non-financial corporations sector consists of institutional units which are independent legal entities and market producers, and whose principal activity is the production of goods and non-financial services. The non-financial corporations sector also includes autonomous companies and non-financial quasi-corporations.

The financial corporations sector includes all corporations and quasi-corporations which are mainly involved in financial intermediation and/or auxiliary financial activities. This sector includes the following categories of units: the National Bank of Romania, Romanian and foreign commercial banks, the Savings Bank, mutual companies, brokerage companies, financial investment companies, the Stock Exchange, currency exchange offices, credit co-operatives, insurance companies, the private pension fund.

The general government sector consists of institutional units which are non-market producers, whose output is intended for individual and collective consumption and are financed by compulsory payments made by units belonging to other sectors, and institutional units principally engaged in the redistribution of national income and wealth.

The general government sector is divided into the following sub-sectors:

- Central government;
- Local government;
- Social security funds.

„Administrațiile publice” includ: unitățile administrației publice create pe baza unei legi pentru a exercita o autoritate juridică asupra unităților de pe teritoriul economic și a gestiona și finanța un grup de activități, care furnizează, în principal, bunuri și servicii non-piață destinate comunității; o societate sau cvasi-societate care este unitate a administrației publice, dacă producția sa este, în principal, non-piață și dacă se află sub controlul unei unități a administrației publice; instituțiile fără scop lucrativ dotate cu personalitate juridică din categoria producători non-piață și care sunt controlate și finanțate de către administrațiile publice; fondurile de pensii autonome, în cazul în care există o obligație juridică de cotizare, iar administrațiile publice gestionează fondurile în ceea ce privește regularizarea și aprobarea cotizațiilor și prestațiilor.

Sectorul gospodăriile populației cuprinde persoane sau grupuri de persoane, atât în calitate de consumatori, cât și de întreprinzători, producători de bunuri de piață sau de servicii financiare și nefinanciare de piață (producători de piață), cu condiția ca producția de bunuri și servicii să nu fie realizată de unități distincte tratate drept cvasi-societăți.

Sectorul instituții fără scop lucrativ în serviciul gospodăriilor populației (IFSLSGP) cuprinde instituțiile fără scop lucrativ care au personalitate juridică, deservește gospodăriile populației și care sunt producători non-piață privați. Resursele lor principale sunt cotizații voluntare, în bani sau în natură, efectuate de gospodăriile populației în calitate de consumatori, vărsăminte provenite de la administrațiile publice și venituri din proprietate. De asemenea se includ: organizații religioase (de cult), sindicate, partide politice, uniuni, fundații, asociații culturale și sportive.

Sectorul restul lumii este caracterizat printr-un set de conturi care reflectă tranzacțiile ce au loc între unitățile rezidente și cele nerezidente. Conturile specifice acestui sector furnizează o vedere de ansamblu asupra relațiilor economice care leagă o țară cu restul lumii.

Produsul intern brut (PIB), principalul agregat macroeconomic al contabilității naționale, reprezintă rezultatul final al activității de producție a unităților producătoare rezidente. Acesta se poate calcula prin următoarele metode:

a) Metoda de producție:

$PIB = VAB + IP + TV - SP$, unde:

PIB = Produsul intern brut (prețuri de piață)

VAB = Valoarea adăugată brută (prețuri de bază)

IP = Impozitele pe produse

The “general government” sector includes: general government units which were established based on a law in order to have judicial authority over other units in the economic territory and to manage and finance a group of activities, principally providing non-market goods and services intended for the benefit of the community; a corporation or a quasi-corporation which is a government unit, as long as its output is mainly non-market and a government unit controls it; non-profit institutions recognised as independent legal entities which are non-market producers and which are controlled and financed by general government; autonomous pension funds, where there is a legal obligation to contribute to them and where general government manages the funds for the settlement and approval of contributions and benefits.

The households sector consists of individuals or groups of individuals as consumers and as entrepreneurs producing market goods and non-financial and financial services (market producers) provided that the production of goods and services is not achieved by separate entities treated as quasi-corporations.

The non-profit institutions serving households (NPISHs) sector consists of non-profit institutions which are separate legal entities, which serve households and which are private non-market producers. Their principal resources are voluntary contributions in cash or in kind from households in their capacity as consumers, from payments made by general government and from property income. It also includes: religious organizations (of cults), trade unions, political parties, unions, foundations, cultural and sports associations.

The rest of the world sector is characterised by a set of accounts that reflects the transactions that occur between the resident units and the non-resident ones. The accounts specific to this sector give an overview of the economic relationships connecting a country with the rest of the world.

The gross domestic product (GDP), the main macroeconomic aggregate of national accounting, represents the final result of the productive activity of resident producer units. This aggregate could be calculated according to the following approaches:

a) The production approach:

$GDP = GVA + TP + D - SP$, where:

GDP = Gross domestic product (market prices)

GVA = Gross value added (basic prices)

TP = Taxes on products

TV = Taxele vamale (drepturi asupra importurilor)

SP = Subvențiile pe produse

b) Metoda cheltuielilor:

PIB = CF + FBCF + VS + (E – I), unde:

CF = Consumul final efectiv

FBCF = Formarea brută de capital fix

VS = Variația de stoc

E = Exporturile de bunuri și servicii

I = Importurile de bunuri și servicii

c) Metoda veniturilor:

PIB = R + EBE + AIP – ASP + IP + TV – SP, unde:

R = Remunerarea salariaților

EBE = Excedentul brut de exploatare

AIP = Alte impozite pe producție

ASP = Alte subvenții pe producție

IP = Impozite pe produse

TV = Taxe vamale

SP = Subvenții pe produse

Valoarea adăugată brută este soldul contului de producție reprezentând valoarea nou creată în procesul de producție.

Conturi regionale reprezintă versiunea la nivel regional a conturilor naționale și respectă principiile metodologice ale SEC 2010. Conform nomenclatorului unităților statistice teritoriale a UE (NUTS), regiunea corespunde nivelului 2. În România Produsul Intern Brut Regional (PIBR) se calculează pentru cele patru macrorégiuni, cele opt regiuni de dezvoltare și pentru extra-regiuni. Regionalizarea indicatorilor se poate realiza după metoda ascendentă, descendentă sau mixtă, în conturile regionale românești fiind utilizate, în principal, metoda ascendentă și, în funcție de datele disponibile, metoda mixtă. Metodele sunt descrise mai jos:

Metoda ascendentă („de jos în sus”) presupune a pleca de la informațiile relative ale unităților rezidente dintr-o regiune și apoi a le însuma, până la obținerea totalului regional al agregatului respectiv. Suma valorilor regionale trebuie să fie egală cu valorile naționale.

D = Custom duties (import duties)

SP = Subsidies on products

b) The expenditure approach:

GDP = AFC + GFCF + CI + (E – I), where:

AFC = Final consumption

GFCF = Gross fixed capital formation

CI = Change in inventories

E = Exports of goods and services

I = Imports of goods and services

c) The income approach:

GDP = C + GOS + OTP – OSP + TP + D – SP,

where:

C = Compensation of employees

GOS = Gross operating surplus

OTP = Other taxes on production

OSP = Other subsidies on production

TP = Taxes on products

D = Custom duties

SP = Subsidies on products

The gross value added is the balancing item of the production account and measures the value that is newly created within the production process.

Regional accounts represent the version of national accounts at regional level and they are in accordance with the methodological principles of ESA 2010. According to the EU nomenclature of territorial units for statistics (NUTS), the region corresponds to level 2. In Romania, the regional gross domestic product (RGDP) is calculated for the four macrorégions, the eight development regions and the extra-regions. In Romania's case, the extra-regions refer to the continental platform in the Black Sea and the territorial enclaves (Romanian embassies and consulates abroad). The regionalisation of the indicators can be made by using the bottom-up method, the top-down method or the mixed method; the compilation of the Romanian regional accounts is mainly based on the top-down method and, depending on the available data, on the mixed one. The methods are described below:

The bottom-up method considers as starting point the information related to units located in a certain region and their summing-up, thus obtaining the regional total of the respective aggregate. The sum of regional values is to be equal to national values.

Metoda descendentă („de sus în jos”) presupune repartizarea cifrei naționale a valorii adăugate brute pe regiuni, folosind diverse chei de distribuție, reflectând pe cât posibil caracteristicile estimate.

Metoda mixtă presupune combinarea celor două metode mai sus prezentate în funcție de datele disponibile și fiabile la nivel regional.

Produsul intern brut regional (PIBR) este corespondentul regional al PIB.

Produsul intern brut regional (PIBR) este egal cu suma utilizărilor finale de bunuri și servicii ale unităților instituționale rezidente (consum final efectiv, formare brută de capital fix) plus exporturile minus importurile de bunuri și servicii.

PIBR = VABR + IP + TV – SP, unde:

PIBR = Produsul intern brut regional (prețuri de piață)

VABR = valoarea adăugată brută regională (prețuri de bază)

IP = impozite pe produs

TV = drepturi asupra importurilor (taxe vamale)

SP = subvenții pe produse

The top-down method means a breakdown of the national gross value added figure by regions, using various distribution keys, reflecting as far as possible the estimated characteristics.

The mixed method is a combination of the above two methods, depending on the available and reliable data, at regional level.

The regional gross domestic product (RGDP) is GDP regional correspondent.

Regional Gross domestic product (RGDP) is equal to the sum of final uses of goods and services by resident institutional units(actual final consumption, gross fixed capital formation) plus exports and minus imports of goods and services.

RGDP = RGVA + TP + D – SP, where:

RGDP = Regional gross domestic product (market prices)

RGVA = Regional gross value added (basic prices)

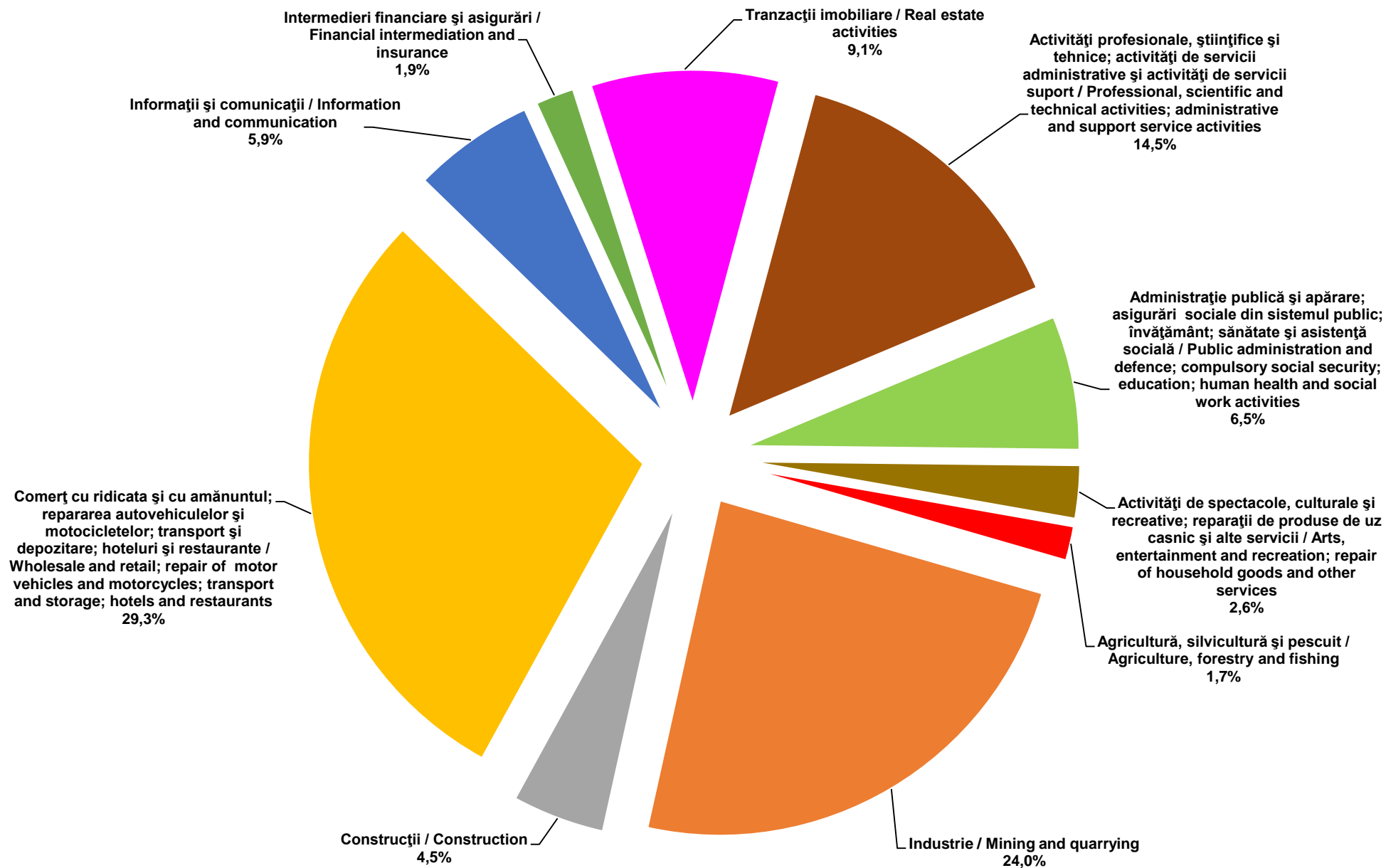
TP = Taxes on products

D = Custom duties (import duties)

SP = Subsidies on products

10.G1. CONTRIBUȚIA FIECĂREI RAMURI DE ACTIVITATE ÎN TOTAL VALOARE ADĂUGATĂ BRUTĂ, ÎN ANUL 2019

10.G1. CONTRIBUTION OF EACH ACTIVITY IN TOTAL GROSS VALUE ADDED, IN 2019



10.1. PRODUSUL INTERN BRUT REGIONAL PENTRU JUDEȚUL ILFOV, PE CATEGORII DE RESURSE

10.1. REGIONAL GROSS DOMESTIC PRODUCT FOR ILFOV COUNTY, BY CATEGORY OF RESOURCES

- milioane lei prețuri curente / lei million current prices -

Activitatea (secțiuni CAEN Rev. 2)	2014	2015	2016	2017	2018 ¹⁾	2019 ²⁾	Activity (CANE Rev. 2 sections)
Agricultură, silvicultură și pescuit	364,1	360,7	367,2	448,7	485,8	444,6	<i>Agriculture, forestry and fishing</i>
Industria extractivă; industria prelucrătoare; producția și furnizarea de energie electrică și termică, gaze, apă caldă și aer condiționat; distribuția apei; salubritate, gestionarea deșeurilor, activități de decontaminare	4037,6	4144,6	4524,7	6036,2	6178,9	6457,4	<i>Mining and quarrying; manufacturing; Electricity, gas, steam and air conditioning supply; water supply; sewerage, waste management and remediation activities</i>
Din care: Industria prelucrătoare	3704,5	3751,6	4100,0	5601,8	5688,8	5884,1	<i>Of which: Manufacturing</i>
Construcții	616,7	931,3	832,9	728,8	880,8	1212,3	<i>Construction</i>
Comerț cu ridicata și cu amănuntul; repararea autovehiculelor și motocicletelor; transport și depozitare; hoteluri și restaurante	4033,4	4614,4	5351,4	6227,5	7310,0	7877,7	<i>Wholesale and retail trade; repair of motor vehicles and motorcycles; transportation and storage; hotels and restaurants</i>
Informații și comunicații	1427,4	1209,6	1230,6	1152,6	1278,4	1594,9	<i>Information and communication</i>
Intermedieri financiare și asigurări	207,1	226,8	353,1	261,5	496,9	505,6	<i>Financial intermediation and insurance</i>
Tranzacții imobiliare	1323,0	1653,4	1699,0	1984,3	1996,4	2442,5	<i>Real-estate activities</i>
Activități profesionale, științifice și tehnice; activități de servicii administrative și activități de servicii suport	2165,9	2503,9	2665,0	3356,1	3742,6	3882,6	<i>Professional, scientific and technical activities; administrative and support service activities</i>
Administrație publică și apărare; asigurări sociale din sistemul public; învățământ; sănătate și asistență socială	631,9	637,3	825,3	1142,3	1401,3	1737,3	<i>Public administration and defence; compulsory social security; education; human health and social work activities</i>
Activități de spectacole, culturale și recreative; reparații de produse de uz casnic și alte servicii	400,4	451,6	541,9	554,7	653,9	685,8	<i>Arts, entertainment and recreation; repair of household goods and other services</i>
Valoare adăugată brută regională (VABR)	15207,5	16733,6	18391,1	21892,7	24425,0	26840,7	<i>Regional gross value added (RGVA)</i>
Produs intern brut regional (PIBR) – total	17211,2	19074,3	20530,7	24223,0	27065,7	29711,6	<i>Regional gross domestic product (RGDP) - total</i>
Produs intern brut regional pe locuitor (lei) ¹⁾	40555,3	43585,8	45375,7	51863,9	56449,6	61121,5	<i>Regional gross domestic product per inhabitant (lei)</i>

¹⁾ Date revizuite.
Revised data.

²⁾ Date provizorii.
Provisional data.

Date calculate conform SEC 2010.

Data calculated according to ESA 2010.

Produs intern brut regional pe locuitor (lei) calculat cu populația rezidentă la 1 iulie.

Regional gross domestic product per inhabitant (lei) calculated by the resident population on July 1.

CERCETARE - DEZVOLTARE

RESEARCH - DEVELOPMENT

	Pag.		Page
11.1. Salariații din activitatea de cercetare-dezvoltare, după ocupație	210	11.1. Employees from research - development activity, by occupation	210
11.2. Cheltuieli totale din activitatea de cercetare-dezvoltare	210	11.2. Total expenditure from research - development activity	210
11.3. Cererile de brevet de invenție depuse de solicitanți români	210	11.3. Submitted patent applications by Romanian applicants	210
11.4. Alte obiecte de proprietate industrială	210	11.4. Other objects of industrial property ..	210

SURSA DATELOR:

DATA SOURCE:

Cercetări statistice:

- Cercetări statistice privind activitatea de cercetare-dezvoltare.

Statistical surveys:

- Statistical surveys on research-development activity.

Surse administrative:

- Oficiul de Stat pentru Invenții și Mărci (OSIM), pentru datele referitoare la brevete de invenție și alte obiecte ale proprietății industriale.

Administrative sources:

- State Office for Inventions and Trademarks (SOIT), for the data on patents and other objects of industrial properties.

PRECIZĂRI METODOLOGICE

METHODOLOGICAL NOTES

CERCETARE-DEZVOLTARE

RESEARCH - DEVELOPMENT

Sfera de cuprindere: unitățile specializate (cu activitate principală) în cercetare-dezvoltare, unitățile economice și sociale care au colective de cercetare-dezvoltare, stațiuni și institute de cercetare și producție agricolă, unitățile de învățământ superior și clinicile universitare care au structuri de cercetare-dezvoltare, organizații non-profit care au desfășurat activitate de cercetare-dezvoltare.

Coverage: units that specialise (whose main activity is) in research and development, economic and social units having research and development staff, agricultural production and research stations and institutes, tertiary education units and university clinics which have research and development departments, non-profit organisations which carried out research and development activities.

Cercetarea-dezvoltarea - activitatea sistematică și creatoare inițiată pentru a spori volumul de cunoștințe, inclusiv cunoștințele despre om, cultură și utilizarea acestor cunoștințe pentru noi aplicații. Activitatea de cercetare-dezvoltare **include** și proiectarea tehnologică, dacă există un element semnificativ de noutate.

Research and development - the systematic and creative activity initiated to enhance the amount of knowledge, including knowledge of man, culture, and its use for new applications. The research and development activity also includes technological design if a significant element of novelty exists.

Tipuri de cercetare-dezvoltare:

Types of research and development:

- **cercetarea fundamentală:** activitate experimentală sau teoretică desfășurată, în principal, pentru dobândirea unor cunoștințe noi cu privire la fundamentele fenomenelor și faptelor observabile, fără a se urmări în mod particular, aplicarea sau utilizarea practică imediată;
- **cercetarea aplicativă:** activitate de investigare originală în scopul acumulării de noi cunoștințe, fiind însă orientată, în principal, spre un scop sau un obiectiv practic, specific;

- **basic research:** an experimental or theoretical activity mainly developed in order to acquire new knowledge related to the fundamentals of observable phenomena and deeds, while the immediate application or practical use is not particularly pursued;
- **applied research:** an activity of original investigation performed in order to accumulate new knowledge, being mainly oriented towards a specific practical purpose or objective;

– **dezvoltarea experimentală:** activitate sistematică, plecând de la cunoștințe rezultate din cercetare și/sau de la experiența practică, care urmărește producerea de noi materiale, produse sau dispozitive, introducerea de noi procese, sisteme și servicii sau îmbunătățirea substanțială a celor deja existente.

Datele statistice aferente activității de cercetare-dezvoltare includ și proiectarea tehnologică.

Personalul din activitatea de cercetare-dezvoltare este constituit din persoanele care participă la realizarea temelor de cercetare sau furnizează servicii directe legate de această activitate.

Personalul de cercetare-dezvoltare a fost grupat după mai multe criterii (unele se referă la personalul cu calificare superioară), astfel:

a) după ocupație:

– **cercetători** - specialiști care lucrează la concepția sau la crearea de cunoștințe, de produse, procedee, metode și sisteme noi, precum și la gestiunea proiectelor respective. În această categorie sunt incluși cercetătorii științifici, personalul didactic și de cercetare din învățământul universitar implicat în activități de cercetare, cadrele de conducere și administratorii, care desfășoară activități de planificare și de gestionare a aspectelor științifice și tehnice a lucrărilor cercetătorilor, precum și studenții doctoranzi angajați în proiecte de cercetare-dezvoltare. Prin convenție, orice membru al forțelor armate, care execută activități de cercetare-dezvoltare și posedă calificări asemănătoare, trebuie să fie inclus în această categorie;

– **tehnicieni și asimilați** - personalul cu un nivel de pregătire superior, mediu sau completat cu o pregătire postliceală de specialitate într-un domeniu tehnic sau de altă natură și care participă la activitatea de cercetare-dezvoltare sub controlul direct al cercetătorilor;

– **alte categorii** - muncitorii și personalul de secretariat și de birou care participă la execuția proiectelor de cercetare-dezvoltare sau care sunt direct implicați în executarea unor astfel de proiecte.

b) după nivelul de pregătire:

– personal cu pregătire superioară care cuprinde studii doctorale, studii postuniversitare și studii superioare;

– personal cu altă pregătire (exclusiv superioară).

Începând cu anul 1993, personalul din activitatea de cercetare-dezvoltare s-a calculat și în „**echivalent normă întreagă**” prin transformarea numărului de lucrători cu normă parțială în echivalent de lucrători cu normă întreagă, corespunzător timpului de lucru destinat acestei activități.

– **experimental development:** a systematic activity, based on the knowledge resulting from research and/or practical experience, aiming at the production of new materials, products or devices, the introduction of new processes, systems and services or at the significant improvement of those already existing.

The statistical data related to the research and development activity also include technological design.

The research and development staff is composed of persons who undertake research activities or who provide services directly related to research and development.

The research and development staff was broken down by several criteria (some refer only to the staff with a tertiary education qualification) as follows:

a) by occupation:

– **researchers** - experts engaged in the conception or creation of new knowledge, products, processes, methods and systems, and in the management of the projects concerned. This category includes scientific researchers, the teaching and research staff in tertiary education that is involved in research, management staff and administrators engaged in the planning and management of the scientific and technical aspects of researchers' works, as well as doctoral students involved in R&D projects. By convention, any member of the armed forces who performs R&D activities and who has a similar qualification should be included in this category;

– **technicians and similar staff** - persons with tertiary education, with upper secondary education or persons whose education is completed by a post-secondary non-tertiary specialised training in a technical field or in other areas, and who take part in R&D, under the direct control of researchers;

– **other categories** - workers and secretarial and office staff who take part in the execution of research and development projects or who are directly involved in the execution of such projects.

b) by level of education:

– staff with tertiary education, comprising doctoral, post-graduate and tertiary studies;

– staff with another level of education (excluding tertiary education).

*Since 1993, the research and development staff has also been calculated in “**full-time equivalent**”, by converting the number of part-time workers to the equivalent of full-time workers, in proportion to the working time devoted to this activity.*

Evaluarea resurselor umane s-a făcut astfel:

- normă întreagă în domeniul cercetării-dezvoltării (8 ore / zi);
- normă parțială în domeniul cercetării-dezvoltării (mai puțin 8 ore / zi).

Cheltuielile curente cuprind toate plățile, reprezentând costul forței de muncă și al materialelor.

Cheltuielile de capital (investiții) cuprind plățile efectuate în cursul unei perioade pentru realizarea de lucrări de construcții, achiziționarea de aparate, instrumente, mașini și echipamente sau alte cheltuieli de această natură, menite să contribuie la creșterea volumului de mijloace fixe ale unității.

BREVETE DE INVENȚIE ȘI ALTE OBIECTE ALE PROPRIETĂȚII INDUSTRIALE

Datele au la bază reglementările din legile speciale de proprietate industrială și Hotărârea Guvernului nr. 573/1998 în care sunt prevăzute sarcinile și competențele Oficiului de Stat pentru Invenții și Mărci (OSIM), organ de specialitate al administrației publice centrale, cu autoritate unică pe teritoriul României în domeniul protecției proprietății industriale, în conformitate cu legea și cu prevederile convențiilor internaționale la care statul român este parte.

Proprietatea industrială cuprinde: invenții, modele de utilitate, soiuri de plante, mărci și indicații geografice, desene și modele, respectiv topografiile produselor semiconductoare.

Solicitant - persoana fizică sau juridică care cere în scris la OSIM, acordarea unui titlu de protecție pentru un obiect de proprietate industrială (brevet sau certificat de înregistrare).

Titular - persoana fizică sau juridică căreia îi aparține dreptul conferit prin titlul de protecție acordat (brevet sau certificat de înregistrare).

Brevet de invenție - titlul de protecție care se acordă de către OSIM pentru orice invenție având ca obiect un produs sau un procedeu, în toate domeniile tehnologice, cu condiția ca aceasta să fie nouă, să implice o activitate inventivă și să fie susceptibilă de aplicare industrială.

Cerere de brevet de invenție, redactată în limba română, cuprinde:

- solicitarea acordării unui brevet și datele de identificare ale solicitantului;
- o descriere a invenției (prezentarea în scris a invenției);
- una sau mai multe revendicări (partea de brevet care cuprinde obiectul protecției solicitate și al cărui conținut determină întinderea protecției);
- desenele la care se face referire în descriere sau revendicări.

The evaluation of human resources was performed as follows:

- *full time in the field of research and development (8 hours/day);*
- *part time in the field of research and development (less than 8 hours/day).*

The current expenditure includes all payments representing the labour cost and the cost of materials.

The capital expenditure (investments) includes payments made in a given period for construction works, the purchase of apparatus, tools, machinery and equipment or other similar expenditure, meant to contribute to the increase in the unit's volume of fixed assets.

PATENTS AND OTHER OBJECTS OF INDUSTRIAL PROPERTY

The data are based on rules of special industrial property laws and on Government Decision No 573/1998, setting out the tasks and competences of the State Office for Inventions and Trademarks (SOIT), a specialised body of central government, the single authority responsible for industrial property protection on Romanian territory, in accordance with the law and the provisions of the international agreements to which Romania is party.

Industrial property includes inventions, utility models, plant varieties, trademarks and geographical indications, designs and models, as well as topographies of semiconductor products.

Applicant - a natural or legal person who asks the SOIT, in writing, that a legal title be granted for an object of industrial property (patent or registration certificate).

Holder - a natural or legal person who holds the right granted by the legal title (patent or registration certificate).

Patent - a legal title granted by the SOIT for any invention that has as its object a product or a process, in all technological fields, provided that it is new, involves an "inventive step" and is susceptible to industrial application.

A patent application, drawn up in Romanian, comprises:

- *the request for a patent and the identification data of the applicant;*
- *a description of the invention (a written presentation);*
- *one or several claims (the part of the patent that includes the subject matter of the requested protection and whose content determines the extent of protection);*
- *the designs referred to in the description or claims.*

Publicarea brevetului reprezintă difuzarea informației într-un mod accesibil publicului.

Desen sau model - aspectul exterior al unui produs sau al unei părți a acestuia, redat în două sau trei dimensiuni, rezultat din combinația dintre principalele caracteristici, îndeosebi linii, contururi, culori, formă, textură și/sau materiale și/sau ornamentația produsului în sine.

Cererea de înregistrare a desenului sau modelului cuprinde:

- solicitarea de înregistrare a desenului sau modelului și datele de identificare ale solicitantului;
- numărul de desene sau modele pentru care se cere protecția;
- descrierea elementelor noi, caracteristice desenului sau modelului;
- reprezentările grafice ale desenului sau modelului;
- indicarea produselor în care este încorporat desenul sau modelul, când este cazul.

Certificat de înregistrare a desenelor / modelelor publicate - titlul de protecție acordat de OSIM pentru desenele / modelele înregistrate și publicate.

Marcă - semnul susceptibil de reprezentare grafică și care servește la deosebirea produselor sau serviciilor unei persoane fizice sau juridice de cele aparținând altor persoane. Pot constitui mărci semne distinctive cum ar fi: cuvinte, inclusiv nume de persoane, desene, litere, cifre, elemente figurative, forme tridimensionale și în special forma produsului sau ambalajului său, combinații de culori, precum și orice combinație a acestor semne.

Cerere de înregistrare a unei mărci – conține datele de identificare ale solicitantului, reproducerea mărcii precum și indicarea produselor sau serviciilor pentru care înregistrarea este cerută, redactată în limba română.

*The **publication of the patent** is the dissemination of the information so that it is available to the public in an easily accessible manner.*

***Design or model** - the appearance of a product or of a part thereof, in two or three dimensions, resulting from the combination of the main features, particularly lines, outlines, colours, shape, texture and/or materials of the product itself and/or its ornamentation.*

*The **design or model registration application** contains:*

- *the request for registration of the design or model and the identification data of the applicant;*
- *the number of designs or models for which protection is requested;*
- *a description of the new elements, which are characteristic of the design or model;*
- *graphs of the design or model;*
- *an indication of the products in which the design or model is incorporated, as the case may be.*

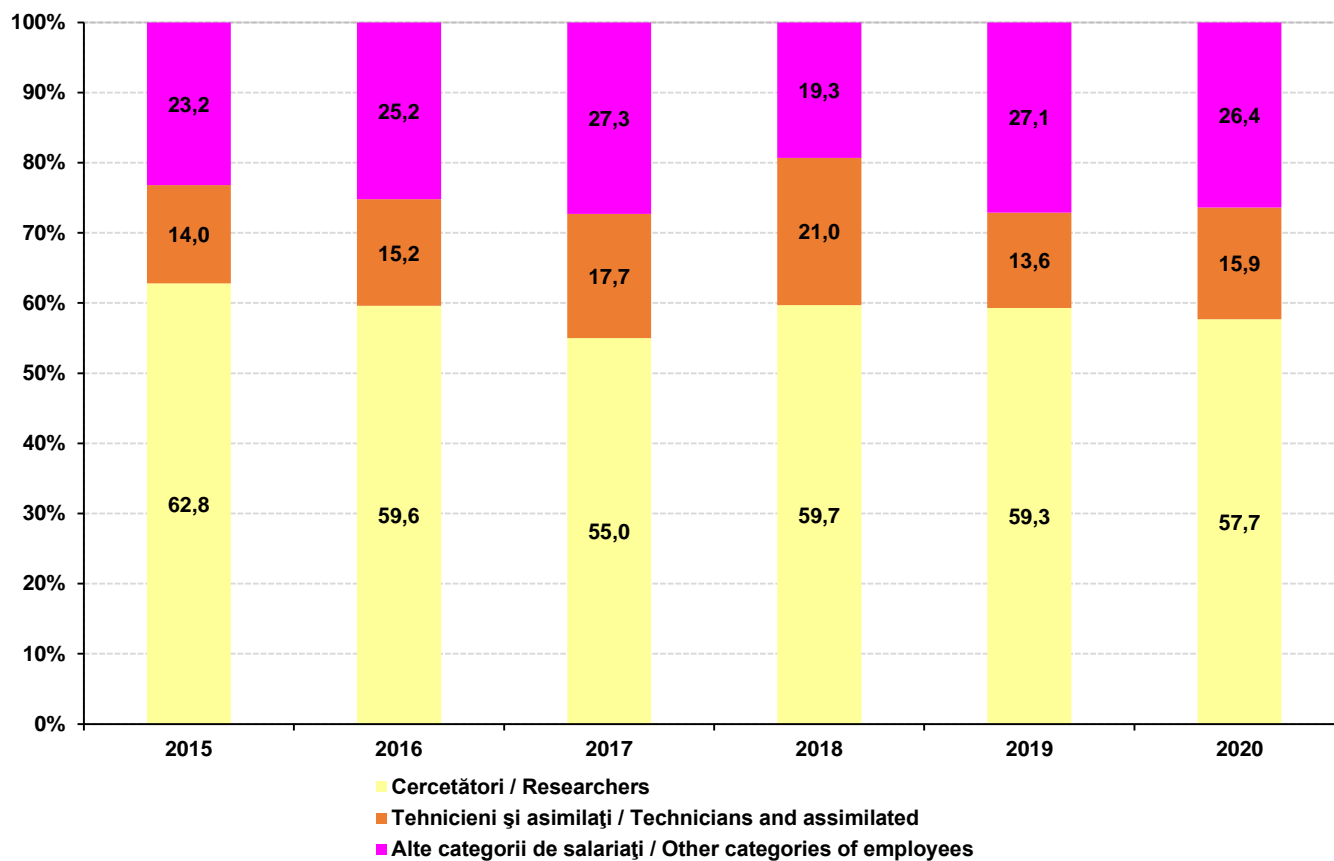
***Registration certificate for published designs or models** - a legal title granted by the SOIT for registered and published designs/models.*

***Trademark** - any sign capable of being represented graphically and of distinguishing the goods or services of a natural or legal person from those of other natural or legal persons. Signs such as words, including personal names, designs, letters, numerals, figurative elements, three-dimensional shapes, particularly the shape of goods and their packaging, combinations of colours as well as any combinations of such signs may constitute a trademark.*

*A **trademark registration application** contains the identification data of the applicant, a reproduction of the trademark and an indication of the goods or services for which registration is requested; it is drawn up in Romanian.*

11.G1. STRUCTURA SALARIAȚILOR DIN ACTIVITATEA DE CERCETARE-DEZVOLTARE, DUPĂ OCUPAȚIE

11.G1. STRUCTURE OF EMPLOYEES FROM RESEARCH - DEVELOPMENT ACTIVITY, BY OCCUPATION



11.1. SALARIAȚII DIN ACTIVITATEA DE CERCETARE-DEZVOLTARE, DUPĂ OCUPAȚIE
11.1. EMPLOYEES FROM RESEARCH - DEVELOPMENT ACTIVITY, BY OCCUPATION

Denumire	număr persoane / number of persons						Name
	2015	2016	2017	2018	2019	2020	
Salariați – total	3997	4382	5238	6045	3425	3457	Employees – total
din care: echivalent normă întreagă	3629	4001	4956	5752	3277	3339	of which: in full time equivalent
din total salariați:							of total employees:
Cercetători	2510	2611	2883	3608	2030	1994	Researchers
Tehnicienii și asimilați	559	668	927	1268	467	551	Technicians and assimilated
Alte categorii de salariați	928	1103	1428	1169	928	912	Other categories of employees
Salariați la 10000 persoane ocupate civile	228,3	235,8	274,1	302,3	165,7	165	Employees per 10000 civil employed persons

11.2. CHELTUIELI TOTALE DIN ACTIVITATEA DE CERCETARE-DEZVOLTARE
11.2. TOTAL EXPENDITURE FROM RESEARCH-DEVELOPMENT ACTIVITY

Denumire	mii lei / thou. lei						Name
	2015	2016	2017	2018	2019	2020	
Total	638531	931289	1451751	1685440	567159	540309	Total
Curente	598507	838567	1351623	1622833	498714	472461	Current
De capital	40024	92722	100128	62607	68445	67848	Capital

11.3. CERERILE DE BREVET DE INVENȚIE DEPUSE DE SOLICITANȚII ROMÂNI
11.3. SUBMITTED PATENT APPLICATIONS BY ROMANIAN APPLICANTS

Denumire	număr / number						Name
	2015	2016	2017	2018	2019	2020	
Total	86	57	89	91	101	82	Total

11.4. ALTE OBIECTE DE PROPRIETATE INDUSTRIALĂ
11.4. OTHER OBJECTS OF INDUSTRIAL PROPERTY

Denumire	număr / number						Name
	2015	2016	2017	2018	2019	2020	
Cererile de înregistrare a desenelor / modelelor, ale solicitanților români	34	29	30	13	20	16	Designs and models registration applications, by Romanian applicants
Cererile de înregistrare a mărcilor, ale solicitanților români	604	599	657	658	712	802	Trademarks registration applications of Romanian applicants

ÎNTEPRINDERI

ENTERPRISES

	Pag.		Page
12.1. Întreprinderi active și tipuri de întreprinzători privați	218	<i>12.1. Active enterprises and type of private entrepreneurs</i>	218
12.2. Întreprinderi active, după clase de mărime a numărului de salariați	218	<i>12.2. Active enterprises, by size classes of the number of employees</i>	218
12.3. Întreprinderi active, pe activități ale economiei naționale și după clase de mărime a numărului de salariați	219	<i>12.3. Active enterprises, by activity of national economy and by size classes of the number of employees</i>	219
12.4. Unități locale active, pe activități ale economiei naționale și după clase de mărime a numărului de salariați	221	<i>12.4. Active local units, by activity of national economy and by size classes of the number of employees</i>	221
12.5. Cifra de afaceri, investițiile brute, nete și personalul unităților locale active, pe activități ale economiei naționale	223	<i>12.5. Turnover, gross, net investments and local active units staff, by activity of national economy</i>	223

SURSA DATELOR:

DATA SOURCE:

Cercetări statistice:

- Ancheta structurală în întreprinderi și alte cercetări realizate de Institutul Național de Statistică privind activitatea întreprinderilor din industrie, construcții, comerț și alte servicii;
- Registrul statistic al întreprinderilor, gestionat de Institutul Național de Statistică.

Statistical surveys:

- *Structural business survey and other surveys carried out by the National Institute of Statistics on the activity of industry, construction, trade and other services enterprises;*
- *Statistical business register managed by the National Institute of Statistics.*

Surse administrative:

- Ministerul Finanțelor Publice, Oficiul Național al Registrului Comerțului.

Administrative sources:

- *Ministry of Public Finances, National Office of Trade Register.*

PRECIZĂRI METODOLOGICE

METHODOLOGICAL NOTES

Întreprinderea¹⁾ este o grupare de unități legale care se constituie ca o entitate organizațională de producție de bunuri, servicii comerciale, sau servicii de interes social, ce beneficiază de o autonomie de decizie, mai ales pentru asigurarea resurselor sale curente.

*An enterprise*¹⁾ is a group of legal units set up as an organisational entity for the production of goods, trade services or services of social interest, which has decision-making autonomy, especially in terms of ensuring its current resources.

O întreprindere exercită una sau mai multe activități, în unul sau mai multe locuri (sedii-unități locale ale întreprinderii). În mod convențional sunt asimilate întreprinderilor, persoanele fizice autorizate, întreprinderile individuale și întreprinderile familiale care desfășoară activități economice pe bază de liberă inițiativă potrivit legii, instituțiile publice și organizațiile neguvernamentale.

An enterprise performs one or several activities, in one or more places (headquarters - local units of the enterprise). Authorised natural persons, individual enterprises and family enterprises that carry out economic activities based on free initiative according to law, public institutions and non-governmental organisations are conventionally assimilated to enterprises.

Unitatea locală¹⁾ este o întreprindere sau o parte a acesteia (atelier, fabrică, depozit, birou, mină sau stație etc.) situată la o adresă identificabilă.

*A local unit*¹⁾ is an enterprise or a part thereof (workshop, factory, warehouse, office, mine, station etc.) situated in a geographically identifiable place.

¹⁾ Definiție în conformitate cu Regulamentul Consiliului (CEE) nr. 696/1993, privind unitățile de observare statistică.
Definition in compliance with Council Regulation (EEC) No 696/1993, on the statistical observation units.

În acest loc se desfășoară o activitate economică, pentru care – în afara unor cazuri excepționale – lucrează una sau mai multe persoane (cu normă întreagă sau parțială) pentru aceeași întreprindere.

Întreprinderea activă este entitatea care, din punct de vedere economic, este activă în perioada de observare, respectiv realizează bunuri sau servicii, înregistrează cheltuieli și întocmește bilanț contabil.

Decalajul de timp dintre momentul înregistrării unei întreprinderi la Oficiul Național al Registrului Comerțului și momentul în care aceasta îndeplinește condițiile necesare pentru a putea fi considerată activă, din punct de vedere economic, conduce la unele diferențe între datele prezentate de Institutul Național de Statistică și Oficiul Național al Registrului Comerțului.

În funcție de principalele caracteristici ale comportamentului lor economic, întreprinderile - în sensul larg al cuvântului - se clasifică în următoarele categorii:

- **Întreprinderi cu activitate economică nefinanciară:** întreprinderi agricole; întreprinderi din industrie, construcții, comerț și alte servicii;

- **Întreprinderi financiare, bancare și de asigurări;**

- **Instituții din administrația publică centrală și locală și instituții din sfera securității sociale;**

Întreprinderile - în sensul larg al cuvântului - după formele juridice de organizare sunt următoarele:

- **Regii autonome și institute naționale** înființate prin Hotărâri guvernamentale sau ale administrației locale;

- **Societăți comerciale** înființate în baza Legii nr. 31/1990, cu modificările și completările ulterioare, de tipul:

- societăți în nume colectiv;
- societăți în comandită simplă;
- societăți în comandită pe acțiuni;
- societăți pe acțiuni, inclusiv societăți și companii naționale;
- societăți cu răspundere limitată.

- **Societăți agricole** înființate sau reorganizate în baza Legii nr. 36/1991;

- **Societăți cooperatiste** reprezintă societățile cu capital de tip cooperatist înființate sau reorganizate în baza Decretului - Lege nr. 66/1990, a Legii nr. 109/1996 și Legii nr. 1/2005;

- **Alte instituții ale administrației publice centrale și locale** înființate prin decrete, legi;

- **Instituții bugetare** înființate prin hotărâri de guvern sau decizii ale organelor administrației locale;

At this place an economic activity is carried out for which – save for certain exceptions – one or more persons work (even if only part time) for one and the same enterprise.

An active enterprise is an entity which, from an economic standpoint, is active during the survey period, that is, it produces goods or services, records expenditure and draws up balance sheets.

The time gap between the moment when the enterprise is registered at the National Trade Register Office and the moment when it meets the necessary conditions to be considered active, from an economic point of view, leads to some differences between the data presented by the National Institute of Statistics and the data of the National Trade Register Office.

Depending on the main characteristics of their economic behaviour, enterprises - in the broad sense of the word - are classified into the following categories:

- **Enterprises with non-financial economic activity:** agricultural holdings; enterprises from industry, construction, trade and other services;

- **Financial, banking and insurance companies;**

- **Institutions of central and local government and institutions from the social security field.**

Depending on their legal form, enterprises - in the broad meaning of the word - are classified as follows:

- **Autonomous bodies and national institutes** created on the basis of central or local government decisions;

- **Commercial companies** created on the basis of Law No 31/1990, as subsequently amended, such as:

- *partnerships;*
- *limited partnerships;*
- *limited partnerships with a share capital;*
- *joint-stock companies, including national societies and companies;*
- *limited liability companies.*

- **Agricultural holdings** created or reorganised on the basis of Law No 36/1991;

- **Co-operative companies** - represent co-operative-capital companies created or reorganised based on Decree-Law No 66/1990, Law No 109/1996 and Law No 1/2005;

- **Other institutions of central and local government** created on the basis of decrees, laws;

- **Budgetary institutions** created on the basis of central or local government decisions;

- **Întreprinzători privați** - persoane fizice autorizate, întreprinderi individuale sau întreprinderi familiale, înființate în baza Ordonanței de Urgență a Guvernului nr. 44/2008, profesiile liberale așa cum sunt definite de legile speciale.

- **Organizații neguvernamentale** - asociații și fundații, sindicate, partide politice, organizații ale cultelor religioase înființate în baza Ordonanței Guvernului nr. 26/2000 și Legii nr. 62/2011, Legii nr. 14/2003, Legii nr. 489/2006.

După forma juridică de organizare, întreprinderile au caracter comercial sau necomercial. În categoria formelor juridice necomerciale sunt incluse instituțiile bugetare, administrația publică centrală și locală, precum și organizațiile neguvernamentale.

În sfera economică se includ formele juridice cu caracter comercial: regii autonome și institute naționale, societăți comerciale, societăți cooperatiste, societăți agricole. În această categorie nu se includ societățile care desfășoară activități cu caracter social, respectiv activitățile didactic-educative și de asistență sanitară. Aceste activități nu sunt asimilate cu un act de comerț și nu pot conferi comercialitate societății care o desfășoară.

Mărimea întreprinderii este evaluată după criteriul numărului mediu de salariați, în perioada de referință, în concordanță cu criteriile emise de Eurostat. Se utilizează următoarele intervale:

- întreprinderi micro: 0 - 9 salariați;
- întreprinderi mici: 10 - 49 salariați;
- întreprinderi mijlocii: 50 - 249 salariați;
- întreprinderi mari: 250 salariați și peste.

Activitatea principală a întreprinderii este stabilită în funcție de produsele sau serviciile a căror realizare implică cele mai mari părți ale resurselor umane sau care aduc cele mai mari venituri întreprinderii și se determină utilizând Clasificarea Activităților din Economia Națională (CAEN Rev. 2).

Cifra de afaceri - suma veniturilor rezultate din vânzări de bunuri, vânzări de mărfuri, executarea de lucrări și prestări de servicii, mai puțin rabaturile, remizele și alte reduceri acordate clienților. Datele privind cifra de afaceri nu includ TVA.

Investiții brute în bunuri corporale - valoarea investițiilor efectuate în cursul perioadei de referință în toate bunurile corporale, incluzând pe lângă mijloacele fixe puse în funcțiune și valoarea cumpărărilor de terenuri și mijloace fixe (la mâna a doua sau cumpărate de la alte unități) corectată cu diferența (\pm) soldurilor de imobilizări corporale în curs (investiții neterminate), cu diminuările prin: investiții care nu creează mijloace fixe, investiții definitiv sistate, investiții în curs vândute și investiții în curs de execuție cedate la terți.

- **Private entrepreneurs** - authorised natural persons, individual enterprises or family enterprises, created according to Government Emergency Ordinance No 44/2008, liberal professions as defined by special laws.

- **Non-governmental organisations** - associations and foundations, trade unions, political parties, religious associations created according to Government Ordinance No 26/2000, Law No 62/2011, Law No 14/2003 and Law No 489/2006.

As far as the legal form is concerned, there are commercial or non-commercial enterprises. The category of non-commercial enterprises includes budgetary institutions, central and local government, as well as non-governmental organisations.

The economic field includes commercial legal forms: autonomous bodies and national institutes, commercial companies, co-operative companies and agricultural holdings. This category does not include the companies whose activity is related to social work, teaching/education and health care. These activities are not assimilated to an act of commerce and cannot confer commercial nature on the companies that perform them.

The size of an enterprise is assessed according to the average number of employees during the reference period. In compliance with the Eurostat criteria, the following intervals are used:

- microenterprises: 0 - 9 employees;
- small enterprises: 10 - 49 employees;
- medium-sized enterprises: 50 - 249 employees;
- large enterprises: 250 or more employees.

The main activity of an enterprise is established depending on the goods or services whose production involves the largest share of human resources or which generate the highest revenues of the enterprise, and is determined based on the Classification of Activities of the National Economy (CANE Rev. 2).

Turnover - the amount of income resulting from sales of goods and commodities, the execution of works and the provision of services, excluding rebates, commissions and other discounts for the customers. The data on turnover do not include the VAT.

Gross investments in tangible goods - the value of the investments made during the reference period for all tangible goods, including, beside the fixed assets in use, the value of the purchases of land and fixed assets (second-hand purchases or bought from other units), adjusted by the difference (\pm) between the balancing items of ongoing tangible fixed assets (unfinished investments), diminished by the investments that do not lead to the creation of fixed assets, the investments that were definitively ceased, the sold ongoing investments and the ongoing investments that were disposed of to third parties.

Investițiile nete (noi) reprezintă cheltuielile efectuate pentru lucrări de construcții, de instalații și de montaj, pentru achiziționarea de utilaje, mijloace de transport, alte cheltuieli destinate **creării de noi mijloace fixe** (a căror valoare individuală să depășească 2500 lei și să aibă o durată normată de serviciu mai mare de un an), pentru dezvoltarea, modernizarea, reconstrucția celor existente, precum și valoarea serviciilor legate de transferul de proprietate al mijloacelor fixe existente și al terenurilor preluate cu plată de la alte unități (taxe notariale, comisioane, cheltuieli de transport, de încărcare-descărcare etc.).

Nu se cuprinde în volumul investițiilor nete (noi) valoarea terenurilor și a mijloacelor fixe din țară care au mai fost folosite (cumpărate de la alte unități).

Investițiile nete sunt prezentate pe activități omogene ale economiei naționale, surse de finanțare și elemente de structură.

Investițiile nete cuprind următoarele elemente de structură:

- **construcții** – reprezintă ansamblul lucrărilor prin care se realizează construcțiile noi, reconstituirea, dezvoltarea, modernizarea clădirilor cu destinație industrială, agricolă etc. De asemenea, în construcții se mai cuprind și lucrările de montaj ale utilajelor tehnologice și funcționale cu întregul complex de operații prin care se realizează asamblarea pe șantier a componentelor lor, precum și fixarea pe fundații a acestora (inclusiv valoarea probelor și rodajelor mecanice la utilaje și linii tehnologice);

- **utilaje (cu și fără montaj)** – reprezintă mașinile, echipamentele, liniile și instalațiile tehnologice care pot funcționa numai după asigurarea lucrărilor de montaj, respectiv cele care pot funcționa independent. De asemenea, în această grupă sunt cuprinse și mijloacele de transport. Acestea reprezintă acele mijloace folosite pentru deplasarea în exteriorul și în interiorul unității, cum ar fi: mijloacele de transport rutier, naval (inclusiv platforme de foraj și de exploatare), feroviar, aerian, biciclete, motociclete, vehicule pentru invalizi, vehicule cu tracțiune manuală și animală;

- **lucrări geologice și de foraj** – reprezintă ansamblul lucrărilor pentru: identificarea de noi rezerve de substanțe minerale utile, în stare solidă și fluidă, în cadrul perimetrelor aflate în exploatare, în structuri noi și în curs de cercetare; promovarea rezervelor de substanțe minerale utile în categorii superioare; precizarea unor caracteristici ale rezervelor de substanțe minerale utile în vederea încadrării lor în grupa rezervelor de bilanț;

*Net (new) investments represent expenditure on construction, installation and assembly works, on the purchase of equipment and means of transport, other expenditure on **creating new fixed assets** (whose individual value exceeds 2500 lei and which have an estimated service life of more than one year), on developing, modernising, rebuilding the existing ones, as well as the value of the services related to the transfer of ownership of existing fixed assets and land taken over, against payment, from other units (notary fees, commissions, transport costs, loading and unloading costs etc.).*

The volume of net (new) investments does not include the value of the domestic land and fixed assets that have been used before (bought from other units).

Net investments are presented by homogeneous activity of the national economy, financing source and structural elements.

Net investments comprise the following structural elements:

- **construction** - represents all works carried out for creating new buildings, rebuilding, developing, modernising the buildings with an industrial, agricultural function etc. Construction also comprises the assembly works for technological and operating equipment with all operations needed for assembling its components on the building site as well as for attaching it on foundations (including the value of the mechanical tests and running in applied to technological equipment and process lines);

- **equipment (with and without assembly)** represents the machinery, tools, technological installations and process lines which can function only after ensuring assembly works, and those that can function independently. This group also comprises means of transport. They represent means used for movement inside and outside the unit, such as: means of road, sea (including drilling and production platforms), rail and air transport, bicycles, motorcycles, carriages for disabled persons, manual and animal traction vehicles;

- **geological and drilling works** - represent all works carried out: to identify new reserves of useful mineral substances, in a solid or liquid state, within the areas under exploitation, in new and under-research structures; to promote the reserves of useful mineral substances to superior categories; to specify some characteristics of the reserves of useful mineral substances in order to classify them within the balance reserve group;

obținerea datelor de proiectare a construcțiilor energetice, hidrotehnice, industriale, etc., pentru determinarea structurii și compoziției solului, a regimului de ape freatice, pentru terenurile unde urmează să fie amplasate obiective de investiții; extragerea substanțelor minerale utile în stare fluidă (foraj de exploatare); creșterea factorului de recuperare și a ritmului de exploatare a țițeiului, prin injectarea de fluide în zăcământ;

- **alte investiții nete** – reprezintă cheltuielile efectuate pentru cumpărarea animalelor de muncă, de producție și reproducție, plantații de vii, pomi, împăduriri, achiziționarea obiectelor de inventar gospodăresc de natura mijloacelor fixe, plata studiilor de cercetare și proiectare pentru obiective de investiții, comisionul băncilor pentru operațiuni efectuate în legătură cu investițiile.

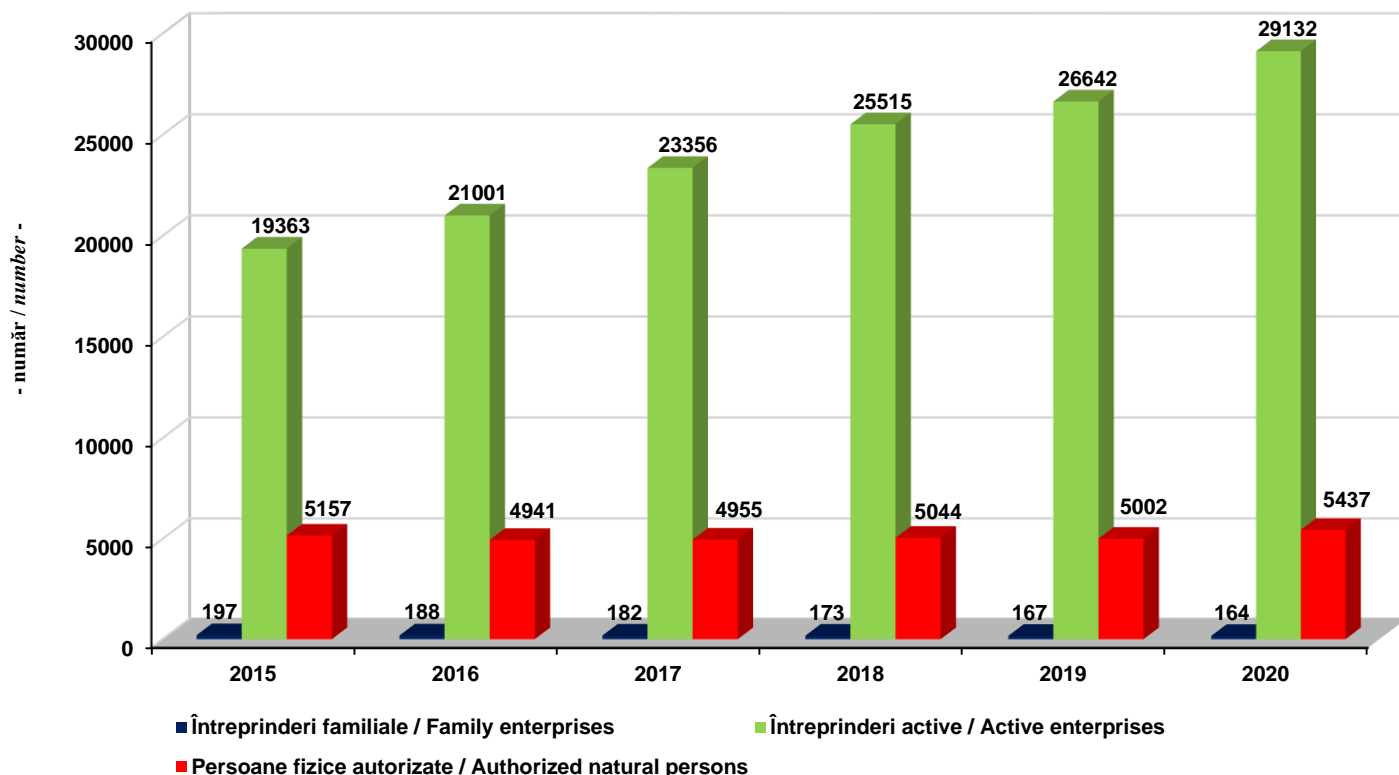
Salariatul este persoana care își exercită activitatea pe baza unui contract de muncă într-o unitate economică sau socială - indiferent de forma ei de proprietate - sau la persoane particulare, în schimbul unei remunerații sub forma de salariu, plătit în bani sau natură, sub forma de comision etc.

to obtain design data for energy, hydrotechnical, industrial construction etc., in order to determine soil structure and composition, the groundwater regime, for the land where investment objectives are to be placed; to dig out liquid useful mineral substances (development drilling), as well as works performed in order to increase the recovery factor and pace of exploitation of crude oil, by injecting fluids into the oil deposits;

- **other net investments** - represent the expenditure incurred on the purchase of animals for work, production and breeding, vineyards, orchards, afforestation, the purchase of fixed-asset household inventory objects, payments for research and design studies for investment objectives, bank commissions for operations carried out in relation to investments.

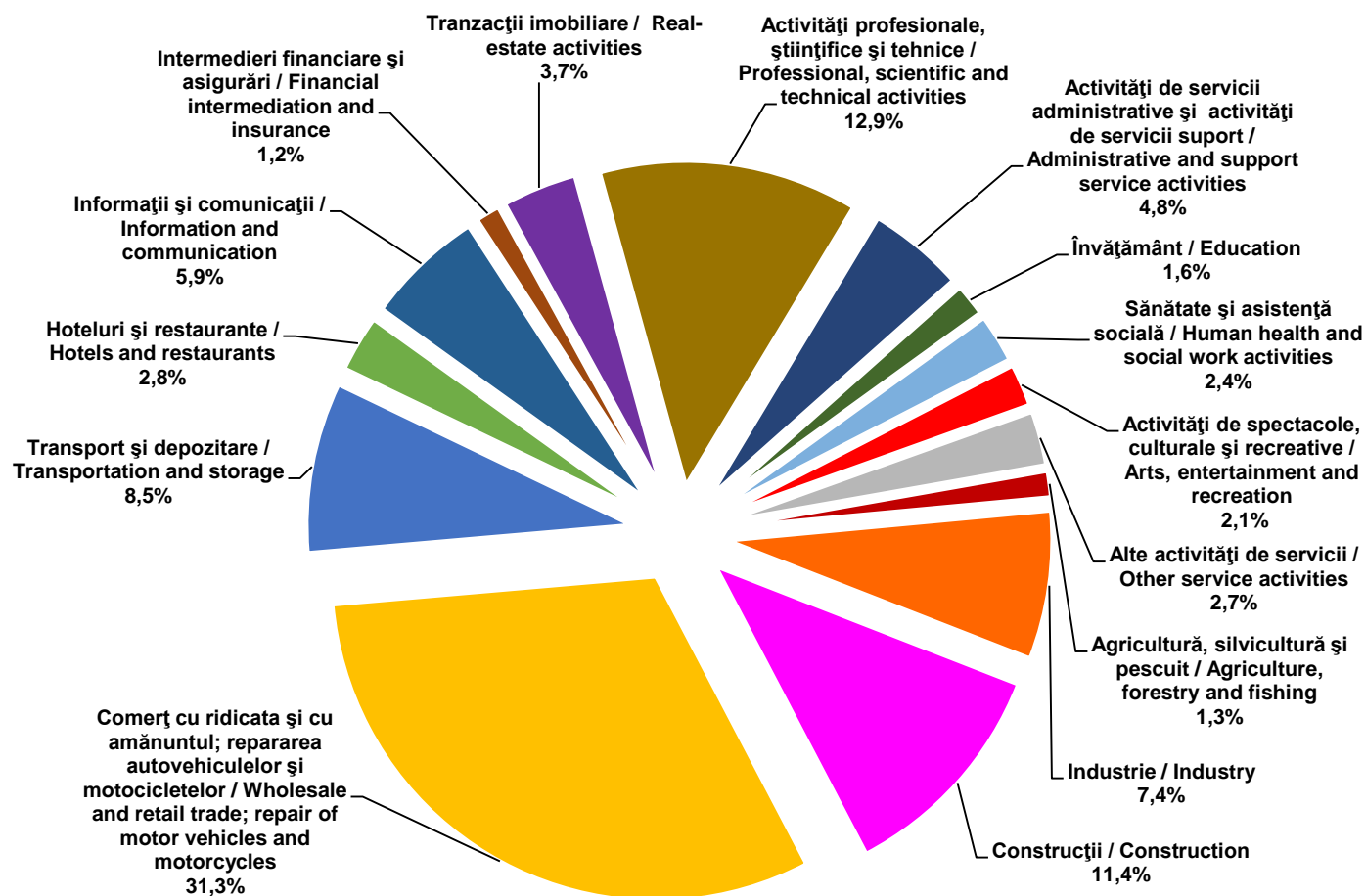
Employee is the person who carries out his activity based on a labour contract into an economic or social unit - no matter of its ownership type - or for private persons, for a remuneration as salary, in cash or in kind, as commission etc.

12.G1. ÎNTREPRINDERI ACTIVE ȘI TIPURI DE ÎNTREPRINZĂTORI PRIVAȚI
12.G1. ACTIVE ENTERPRISES AND TYPE OF PRIVATE ENTREPRENEURS

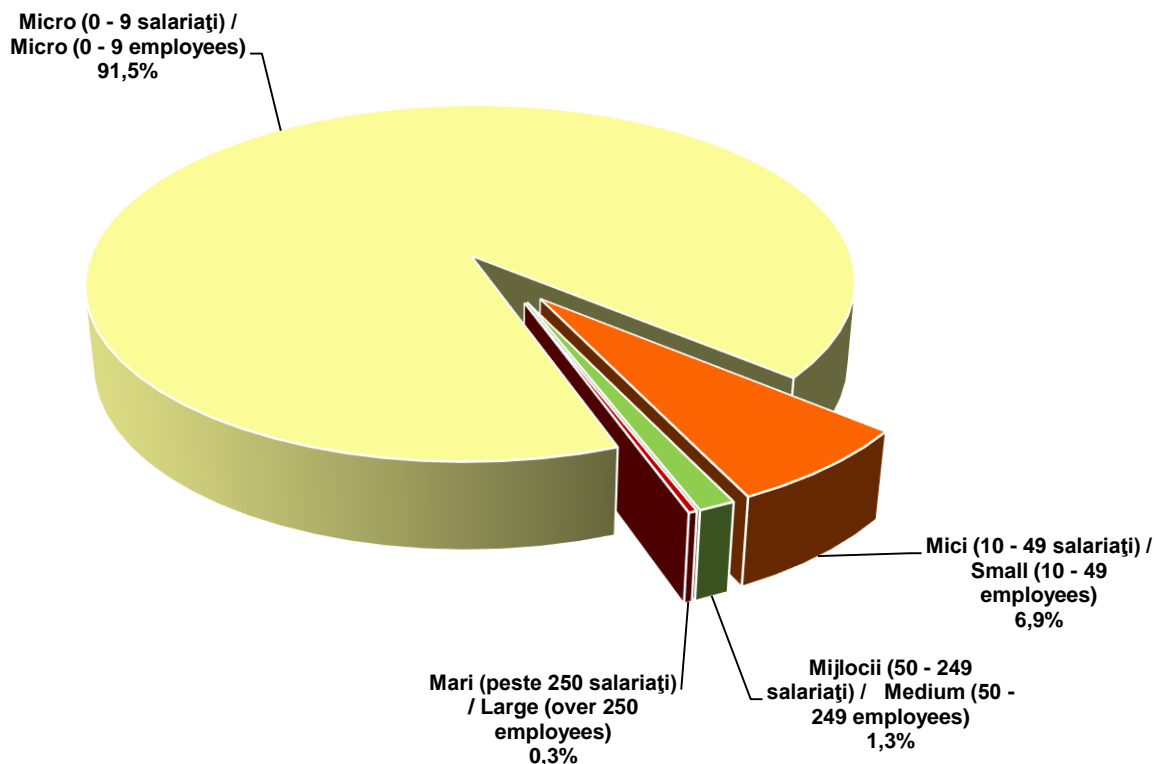


12.G2. STRUCTURA ÎNTREPRINDERILOR ACTIVE, PE ACTIVITĂȚI ALE ECONOMIEI NAȚIONALE, ÎN ANUL 2020
2.G2. STRUCTURE OF ACTIVE ENTERPRISES, BY ACTIVITY OF NATIONAL ECONOMY, IN 2020

CAEN Rev. 2 / CANE Rev. 2



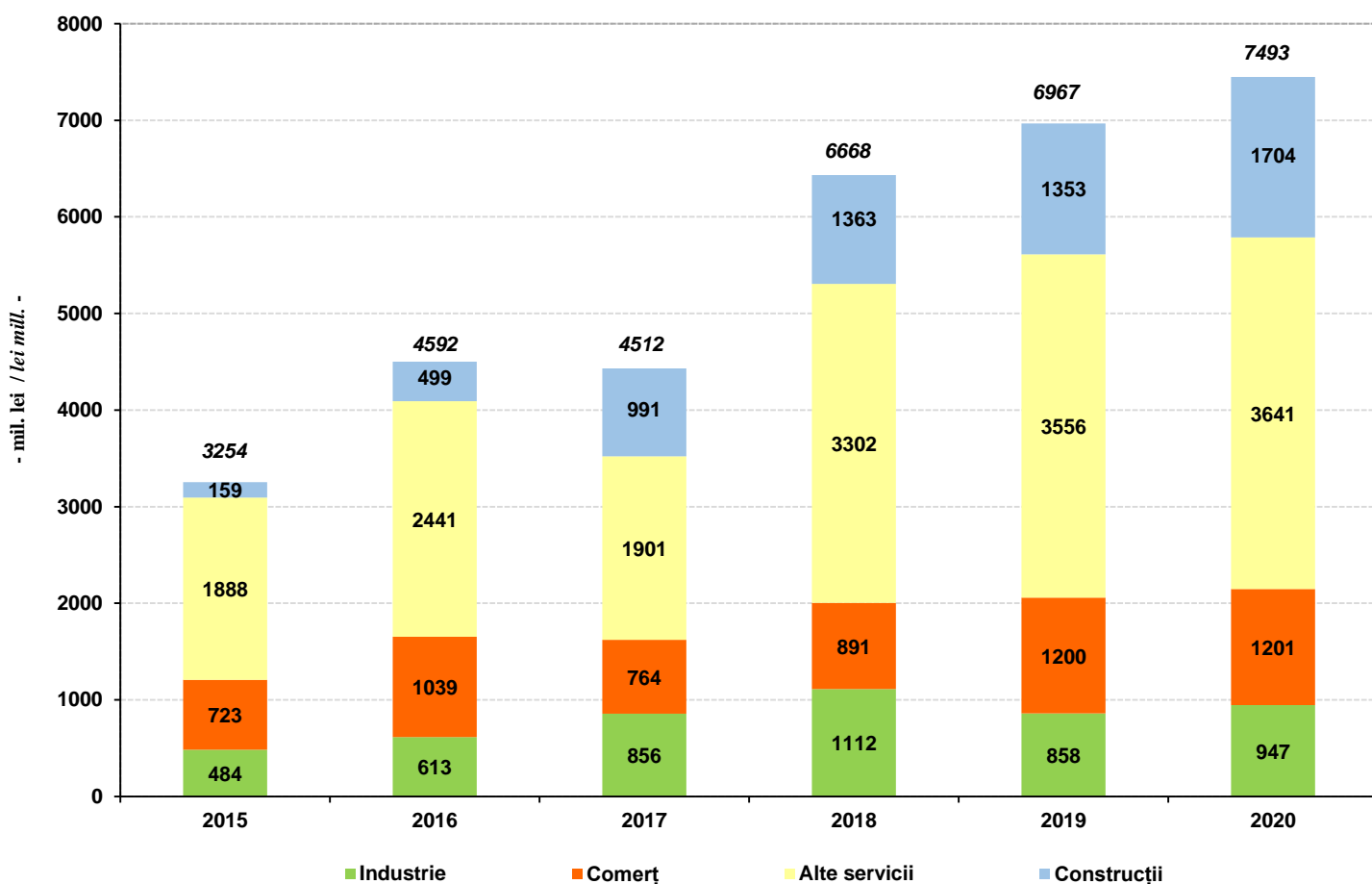
12.G3. STRUCTURA ÎNTREPRINDERILOR DUPĂ MĂRIME, ÎN ANUL 2020
12.G3. STRUCTURE OF ENTERPRISES BY SIZE, IN 2020



12.G.4. INVESTIȚII NETE DIN UNITĂȚI LOCALE ACTIVE, PE PRINCIPALELE ACTIVITĂȚI ALE ECONOMIEI NAȚIONALE

12.G.4. NET INVESTMENTS FROM ACTIVE LOCAL UNITS, BY MAIN ACTIVITY OF NATIONAL ECONOMY

CAEN Rev. 2 / CANE Rev. 2



12.1. ÎNTREPRINDERI ACTIVE ȘI TIPURI DE ÎNTREPRINZĂTORI PRIVAȚI
12.1. ACTIVE ENTERPRISES AND TYPE OF PRIVATE ENTREPRENEURS

Denumire / Name	număr / number					
	2014	2016	2017	2018	2019	2020
Întreprinderi active <i>Active enterprises</i>	19363	21001	23356	25515	26642	29132
Întreprinderi familiale <i>Family enterprises</i>	197	188	182	173	167	164
Persoane fizice autorizate <i>Authorized natural persons</i>	5157	4941	4955	5044	5002	5437

12.2. ÎNTREPRINDERI ACTIVE, DUPĂ CLASE DE MĂRIME A NUMĂRULUI DE SALARIAȚI
12.2. ACTIVE ENTERPRISES, BY SIZE CLASSES OF THE NUMBER OF EMPLOYEES

Denumire / Name	număr / number					
	2015	2016	2017	2018	2019	2020
Întreprinderi active - total <i>Active enterprises - total</i>	19363	21001	23356	25515	26642	29132
Micro (0 - 9 salariați) <i>Micro (0 - 9 employees)</i>	17152	18691	20979	23086	24146	26660
Mici (10 - 49 salariați) <i>Small (10 - 49 employees)</i>	1772	1821	1870	1918	1997	2001
Mijlocii (50 - 249 salariați) <i>Medium (50 - 249 employees)</i>	350	400	420	426	410	385
Mari (peste 250 salariați) <i>Large (over 250 employees)</i>	89	89	87	85	89	86

Notă: Inclusiv regiile autonome și unități cooperatiste cu personalitate juridică.

Note: Including autonomous companies and co-operative units with juridical personality.

12.3. ÎNTRERINDERI ACTIVE, PE ACTIVITĂȚI ALE ECONOMIEI NAȚIONALE ȘI DUPĂ CLASE DE MĂRIME A NUMĂRULUI DE SALARIAȚI

12.3. ACTIVE ENTERPRISES, BY ACTIVITY OF NATIONAL ECONOMY AND BY SIZE CLASSES OF THE NUMBER OF EMPLOYEES

număr / number

Activitatea (secțiuni CAEN Rev.2)	2015	2016	2017	2018	2019	2020	Activity (CANE Rev. 2 sections)
Întreprinderi active – total	19363	21001	23356	25515	26642	29132	Active enterprises - total
Micro	17152	18691	20979	23086	24146	26660	Micro
Mici	1772	1821	1870	1918	1997	2001	Small
Mijlocii	350	400	420	426	410	385	Medium
Mari	89	89	87	85	89	86	Large
Agricultură, silvicultură și pescuit – total	347	374	379	412	371	377	Agriculture, forestry and fishing – total
Micro	295	325	331	365	322	330	Micro
Mici	46	41	39	40	42	42	Small
Mijlocii	6	7	8	6	6	5	Medium
Mari	-	1	1	1	1	-	Large
Industria extractivă – total	23	26	26	22	15	19	Mining and quarrying – total
Micro	14	19	20	18	12	13	Micro
Mici	5	4	4	2	3	5	Small
Mijlocii	3	2	1	2	-	1	Medium
Mari	1	1	1	-	-	-	Large
Industria prelucrătoare – total	1442	1523	1697	1819	1821	1910	Manufacturing – total
Micro	1041	1102	1272	1418	1417	1526	Micro
Mici	273	287	275	262	272	261	Small
Mijlocii	106	110	123	116	110	104	Medium
Mari	22	24	27	23	22	19	Large
Producția și furnizarea de energie electrică și termică, gaze, apă caldă și aer condiționat – total	49	45	49	55	54	55	Electricity, gas, steam and air conditioning supply – total
Micro	41	39	45	51	49	51	Micro
Mici	6	4	2	4	5	4	Small
Mijlocii	2	2	2	-	-	-	Medium
Distribuția apei; salubritate, gestionarea deșeurilor, activități de decontaminare – total	155	157	159	166	181	182	Water supply; sewerage, waste management and remediation activities – total
Micro	112	116	116	119	134	140	Micro
Mici	32	28	32	34	31	28	Small
Mijlocii	11	13	10	11	14	11	Medium
Mari	-	-	1	2	2	3	Large
Construcții – total	1859	2047	2357	2693	2872	3320	Construction – total
Micro	1592	1752	2065	2383	2502	2897	Micro
Mici	234	258	255	267	326	379	Small
Mijlocii	31	36	37	42	43	41	Medium
Mari	2	1	-	1	1	3	Large
Comerț cu ridicata și cu amănuntul; repararea autovehiculelor și motocicletelor – total	7340	7562	7947	8288	8479	9122	Wholesale and retail trade; repair of motor vehicles and motorcycles – total
Micro	6605	6814	7172	7473	7683	8327	Micro
Mici	621	618	644	681	655	658	Small
Mijlocii	93	108	110	111	116	112	Medium
Mari	21	22	21	23	25	25	Large
Transport și depozitare – total	1503	1726	1979	2239	2269	2478	Transportation and storage – total
Micro	1343	1550	1797	2074	2098	2306	Micro
Mici	121	132	140	120	125	133	Small
Mijlocii	24	28	28	31	29	22	Medium
Mari	15	16	14	14	17	17	Large
Hoteluri și restaurante – total	581	597	638	699	744	811	Hotels and restaurants – total
Micro	494	487	524	573	610	700	Micro
Mici	80	101	102	114	123	101	Small
Mijlocii	5	8	10	11	9	9	Medium
Mari	2	1	2	1	2	1	Large
Informații și comunicații – total	871	1039	1256	1398	1553	1726	Information and communication – total
Micro	824	990	1206	1351	1511	1685	Micro
Mici	37	39	40	40	35	35	Small

Activitatea (secțiuni CAEN Rev.2)	2015	2016	2017	2018	2019	2020	Activity (CANE Rev. 2 sections)
Mijlocii	6	7	7	4	4	3	Medium
Mari	4	3	3	3	3	3	Large
Intermedieri financiare și asigurări – total	192	249	275	307	319	360	Financial intermediation and insurance – total
Micro	180	237	261	294	304	345	Micro
Mici	6	7	10	8	11	10	Small
Mijlocii	6	5	4	5	4	5	Medium
Tranzacții imobiliare – total	667	715	822	883	972	1081	Real-estate activities – total
Micro	620	671	775	834	928	1044	Micro
Mici	44	38	41	44	40	32	Small
Mijlocii	2	5	5	5	3	4	Medium
Mari	1	1	1	-	1	1	Large
Activități profesionale, științifice și tehnice – total	2274	2480	2774	3125	3372	3758	Professional, scientific and technical activities - total
Micro	2156	2367	2653	2997	3246	3636	Micro
Mici	94	89	97	100	102	97	Small
Mijlocii	18	18	19	22	19	20	Medium
Mari	6	6	5	6	5	5	Large
Activități de servicii administrative și activități de servicii suport – total	851	955	1116	1230	1285	1383	Administrative and support service activities - total
Micro	727	827	976	1084	1137	1238	Micro
Mici	88	83	91	94	104	106	Small
Mijlocii	24	34	39	41	35	31	Medium
Mari	12	11	10	11	9	8	Large
Învățământ – total	218	261	336	386	420	477	Education- total
Micro	205	250	323	368	396	455	Micro
Mici	13	11	13	18	24	21	Small
Mijlocii	-	-	-	-	-	1	Medium
Sănătate și asistență socială – total	271	375	488	585	622	692	Human health and social work activities - total
Micro	244	343	452	544	569	644	Micro
Mici	25	30	33	39	51	46	Small
Mijlocii	2	2	3	2	2	2	Medium
Activități de spectacole, culturale și recreative – total	303	388	470	569	604	597	Arts, entertainment and recreation - total
Micro	269	353	437	538	575	568	Micro
Mici	22	21	20	18	16	18	Small
Mijlocii	9	12	12	13	12	10	Medium
Mari	3	2	1	-	1	1	Large
Alte activități de servicii – total	417	482	588	639	689	784	Other service activities - total
Micro	390	449	554	602	653	755	Micro
Mici	25	30	32	33	32	25	Small
Mijlocii	2	3	2	4	4	4	Medium

12.4. UNITĂȚI LOCALE ACTIVE, PE ACTIVITĂȚI ALE ECONOMIEI NAȚIONALE ȘI DUPĂ CLASE DE MĂRIME A NUMĂRULUI DE SALARIAȚI
12.4. ACTIVE LOCAL UNITS, BY ACTIVITY OF NATIONAL ECONOMY AND BY SIZE CLASSES OF THE NUMBER OF EMPLOYEES

număr / number

Activitatea (secțiuni CAEN Rev.2)	2015	2016	2017	2018	2019	2020	Activity (CANE Rev. 2 sections)
Unități locale active – total	19726	21362	23779	25947	27099	29606	Active local units – total
Micro	17331	18882	21176	23286	24362	26895	Micro
Mici	1915	1956	2068	2115	2207	2205	Small
Mijlocii	403	442	456	471	461	435	Medium
Mari	77	82	79	75	69	71	Large
Agricultură, silvicultură și pescuit – total	352	380	383	417	375	381	Agriculture, forestry and fishing – total
Micro	298	330	335	367	324	334	Micro
Mici	49	44	40	45	46	43	Small
Mijlocii	5	5	7	4	4	4	Medium
Mari	-	1	1	1	1	-	Large
Industria extractivă – total	24	28	28	25	19	22	Mining and quarrying – total
Micro	14	19	20	19	12	14	Micro
Mici	5	5	5	4	7	7	Small
Mijlocii	5	3	2	2	-	1	Medium
Mari	-	1	1	-	-	-	Large
Industria prelucrătoare – total	1496	1569	1744	1872	1868	1965	Manufacturing – total
Micro	1059	1117	1286	1432	1430	1540	Micro
Mici	298	307	301	292	301	290	Small
Mijlocii	117	120	133	124	117	114	Medium
Mari	22	25	24	24	20	21	Large
Producția și furnizarea de energie electrică și termică, gaze, apă caldă și aer condiționat – total	50	49	50	59	56	56	Electricity, gas, steam and air conditioning supply – total
Micro	42	42	46	53	50	51	Micro
Mici	6	5	2	5	6	5	Small
Mijlocii	2	2	2	1	-	-	Medium
Distribuția apei; salubritate, gestionarea deșeurilor, activități de decontaminare – total	163	169	169	174	190	191	Water supply; sewerage, waste management and remediation activities – total
Micro	117	123	121	121	137	143	Micro
Mici	35	31	34	39	36	34	Small
Mijlocii	9	13	11	12	15	12	Medium
Mari	2	2	3	2	2	2	Large
Construcții – total	1864	2050	2368	2703	2883	3327	Construction – total
Micro	1595	1754	2072	2389	2508	2899	Micro
Mici	238	260	259	271	332	385	Small
Mijlocii	29	35	37	42	42	40	Medium
Mari	2	1	-	1	1	3	Large
Comerț cu ridicata și cu amănuntul; repararea autovehiculelor și motocicletelor – total	7553	7789	8236	8574	8784	9446	Wholesale and retail trade; repair of motor vehicles and motorcycles – total
Micro	6709	6936	7313	7617	7836	8504	Micro
Mici	704	701	773	797	785	786	Small
Mijlocii	127	139	133	144	150	142	Medium
Mari	13	13	17	16	13	14	Large
Transport și depozitare – total	1538	1756	2004	2267	2303	2517	Transportation and storage – total
Micro	1359	1568	1806	2083	2115	2321	Micro
Mici	136	141	154	137	139	150	Small
Mijlocii	31	32	32	35	35	32	Medium
Mari	12	15	12	12	14	14	Large
Hoteluri și restaurante – total	591	603	643	705	755	819	Hotels and restaurants – total
Micro	501	491	525	576	616	701	Micro
Mici	81	101	106	117	126	107	Small
Mijlocii	7	10	10	11	11	10	Medium
Mari	2	1	2	1	2	1	Large

Activitatea (secțiuni CAEN Rev.2)	2015	2016	2017	2018	2019	2020	Activity (CANE Rev. 2 sections)
Informații și comunicații – total	873	1040	1260	1404	1559	1729	Information and communication – total
Micro	824	990	1209	1353	1513	1687	Micro
Mici	37	39	40	42	37	35	Small
Mijlocii	7	7	8	6	6	4	Medium
Mari	5	4	3	3	3	3	Large
Intermedieri financiare și asigurări – total	193	251	276	308	320	360	Financial intermediation and insurance – total
Micro	181	239	262	296	306	347	Micro
Mici	7	7	10	7	10	8	Small
Mijlocii	5	5	4	5	4	5	Medium
Tranzacții imobiliare – total	671	718	825	886	975	1086	Real-estate activities – total
Micro	624	672	777	836	929	1047	Micro
Mici	43	40	42	44	40	32	Small
Mijlocii	3	5	5	6	5	6	Medium
Mari	1	1	1	-	1	1	Large
Activități profesionale, științifice și tehnice - total	2281	2486	2782	3132	3380	3767	Professional, scientific and technical activities - total
Micro	2163	2370	2656	3001	3250	3640	Micro
Mici	94	91	101	102	105	102	Small
Mijlocii	19	20	21	24	21	20	Medium
Mari	5	5	4	5	4	5	Large
Activități de servicii administrative și activități de servicii suport - total	860	962	1123	1237	1291	1387	Administrative and support service activities - total
Micro	731	831	978	1084	1139	1242	Micro
Mici	93	86	98	103	109	109	Small
Mijlocii	25	33	36	40	35	29	Medium
Mari	11	12	11	10	8	7	Large
Învățământ - total	220	263	337	388	421	478	Education - total
Micro	205	250	323	369	397	455	Micro
Mici	15	13	14	18	24	22	Small
Mijlocii	-	-	-	1	-	1	Medium
Sănătate și asistență socială - total	276	377	491	587	623	693	Human health and social work activities - total
Micro	247	345	454	546	570	645	Micro
Mici	26	30	34	40	51	46	Small
Mijlocii	3	2	3	1	2	2	Medium
Activități de spectacole, culturale și recreative - total	304	390	473	571	608	597	Arts, entertainment and recreation - total
Micro	272	355	439	542	577	569	Micro
Mici	23	25	23	19	21	19	Small
Mijlocii	7	9	11	10	10	9	Medium
Mari	2	1	-	-	-	-	Large
Alte activități de servicii - total	417	482	587	638	689	785	Other service activities - total
Micro	390	450	554	602	653	756	Micro
Mici	25	30	32	33	32	25	Small
Mijlocii	2	2	1	3	4	4	Medium

12.5. CIFRA DE AFACERI, INVESTIȚIILE BRUTE, NETE ȘI PERSONALUL UNITĂȚILOR LOCALE ACTIVE, PE ACTIVITĂȚI ALE ECONOMIEI NAȚIONALE
12.5. TURNOVER, GROSS, NET INVESTMENTS AND LOCAL ACTIVE UNITS STAFF, BY ACTIVITY OF NATIONAL ECONOMY

Activitatea (secțiuni CAEN Rev.2) / Activity (CANE Rev. 2 sections)	U.M. / M.U.	2015	2016	2017	2018	2019 ¹⁾	2020 ²⁾
Cifra de afaceri din unități locale active – total <i>Turnover from active local units – total</i>	mil. lei / lei mill.	68172	76845	80998	94392	103811	103461
- Industria extractivă <i>- Mining and quarrying</i>	mil. lei / lei mill.	113	177	124	64	37	88
- Industria prelucrătoare <i>- Manufacturing</i>	mil. lei / lei mill.	12423	11325	11739	14935	16805	18453
- Producția și furnizarea de energie electrică și termică, gaze, apă caldă și aer condiționat <i>- Electricity, gas, steam and air conditioning supply</i>	mil. lei / lei mill.	226	226	291	231	151	128
- Distribuția apei; salubritate, gestionarea deșeurilor, activități de decontaminare <i>- Water supply; sewerage, waste management and remediation activities</i>	mil. lei / lei mill.	723	1447	1655	842	884	910
- Construcții <i>- Construction</i>	mil. lei / lei mill.	3048	3462	4444	5722	6550	8005
- Comerț cu ridicata și cu amănuntul; repararea autovehiculelor și motocicletelor <i>- Wholesale and retail trade; repair of motor vehicles and motorcycles</i>	mil. lei / lei mill.	40388	47060	48569	56089	61540	58541
- Transport și depozitare <i>- Transportation and storage</i>	mil. lei / lei mill.	4581	5720	6011	6546	7292	6573
- Hoteluri și restaurante <i>- Hotels and restaurants</i>	mil. lei / lei mill.	433	544	727	782	1047	685
- Informații și comunicații <i>- Information and communication</i>	mil. lei / lei mill.	1570	1382	894	1316	1535	1832
- Tranzacții imobiliare, închirieri și activități de servicii prestate în principal întreprinderilor (activități profesionale, științifice și tehnice, activități de servicii administrative și activități de servicii suport) <i>- Real-estate activities, leasing and services rendered to enterprises (professional, scientific and technical activities, administrative and support service activities)</i>	mil. lei / lei mill.	3998	4299	5144	5960	5641	6300
- Învățământ <i>- Education</i>	mil. lei / lei mill.	44	49	71	98	111	99
- Sănătate și asistența socială <i>- Human health and social work activities</i>	mil. lei / lei mill.	88	126	190	201	304	274
- Alte activități de servicii <i>- Other service activities</i>	mil. lei / lei mill.	539	1027	1139	1606	1914	1574
Investiții brute în bunuri corporale din unități locale active – total <i>Gross investments for tangible fixed assets from active local units – total</i>	mil. lei / lei mill.	6469	8240	9100	10719	12101	13121
- Industria extractivă <i>- Mining and quarrying</i>	mil. lei / lei mill.	c	c	c	c	46	84
- Industria prelucrătoare <i>- Manufacturing</i>	mil. lei / lei mill.	976	1524	2175	2931	3030	2401
- Producția și furnizarea de energie electrică și termică, gaze, apă caldă și aer condiționat <i>- Electricity, gas, steam and air conditioning supply</i>	mil. lei / lei mill.	c	c	c	c	10	8
- Distribuția apei; salubritate, gestionarea deșeurilor, activități de decontaminare <i>- Water supply; sewerage, waste management and remediation activities</i>	mil. lei / lei mill.	137	231	237	63	107	74
- Construcții <i>- Construction</i>	mil. lei / lei mill.	489	966	1470	1827	1983	2624
- Comerț cu ridicata și cu amănuntul; repararea autovehiculelor și motocicletelor <i>- Wholesale and retail trade; repair of motor vehicles and motorcycles</i>	mil. lei / lei mill.	1180	1687	1654	1560	1964	2398

Activitatea (secțiuni CAEN Rev.2) / Activity (CANE Rev. 2 sections)	U.M. / M.U.	2015	2016	2017	2018	2019 ¹⁾	2020 ²⁾
- Transport și depozitare - <i>Transportation and storage</i>	mil. lei / lei mill.	1000	584	581	797	1171	1390
- Hoteluri și restaurante - <i>Hotels and restaurants</i>	mil. lei / lei mill.	37	102	151	96	109	164
- Informații și comunicații - <i>Information and communication</i>	mil. lei / lei mill.	145	59	65	91	135	231
- Tranzacții imobiliare, închirieri și activități de servicii prestate în principal întreprinderilor (activități profesionale, științifice și tehnice, activități de servicii administrative și activități de servicii suport) - <i>Real-estate activities, leasing and services rendered to enterprises (professional, scientific and technical activities, administrative and support service activities)</i>	mil. lei / lei mill.	2351	2870	2591	3125	3405	3628
- Învățământ - <i>Education</i>	mil. lei / lei mill.	4	3	7	8	7	10
- Sănătate și asistența socială - <i>Human health and social work activities</i>	mil. lei / lei mill.	21	29	21	31	30	27
- Alte activități de servicii - <i>Other service activities</i>	mil. lei / lei mill.	74	127	121	112	104	82
Investiții nete din unități locale active – total Net investments from active local units – total	mil. lei / lei mill.	3254	4592	4512	6668	6967	7493
- Industria extractivă - <i>Mining and quarrying</i>	mil. lei / lei mill.	c	c	c	c	23	46
- Industria prelucrătoare - <i>Manufacturing</i>	mil. lei / lei mill.	458	473	745	1079	742	868
- Producția și furnizarea de energie electrică și termică, gaze, apă caldă și aer condiționat - <i>Electricity, gas, steam and air conditioning supply</i>	mil. lei / lei mill.	c	c	c	c	7	4
- Distribuția apei; salubritate, gestionarea deșeurilor, activități de decontaminare - <i>Water supply; sewerage, waste management and remediation activities</i>	mil. lei / lei mill.	26	140	111	33	86	29
- Construcții - <i>Construction</i>	mil. lei / lei mill.	159	499	991	1363	1353	1704
- Comerț cu ridicata și cu amănuntul; repararea autovehiculelor și motocicletelor - <i>Wholesale and retail trade; repair of motor vehicles and motorcycles</i>	mil. lei / lei mill.	723	1039	764	891	1200	1201
- Transport și depozitare - <i>Transportation and storage</i>	mil. lei / lei mill.	413	239	382	519	869	1064
- Hoteluri și restaurante - <i>Hotels and restaurants</i>	mil. lei / lei mill.	19	31	57	33	55	51
- Informații și comunicații - <i>Information and communication</i>	mil. lei / lei mill.	128	40	51	69	113	199
- Tranzacții imobiliare, închirieri și activități de servicii prestate în principal întreprinderilor (activități profesionale, științifice și tehnice, activități de servicii administrative și activități de servicii suport) - <i>Real-estate activities, leasing and services rendered to enterprises (professional, scientific and technical activities, administrative and support service activities)</i>	mil. lei / lei mill.	1230	1966	1300	2503	2439	2249
- Învățământ - <i>Education</i>	mil. lei / lei mill.	3	3	6	7	7	10
- Sănătate și asistența socială - <i>Human health and social work activities</i>	mil. lei / lei mill.	13	28	17	28	26	24
- Alte activități de servicii - <i>Other service activities</i>	mil. lei / lei mill.	37	105	71	88	48	44
Personalul din unități locale active – total Employees from active local units - total	pers. / pers.	151975	166845	170373	173642	177755	181569
- Industria extractivă - <i>Mining and quarrying</i>	pers. / pers.	650	829	570	373	174	389
- Industria prelucrătoare - <i>Manufacturing</i>	pers. / pers.	32073	33676	34668	35957	35457	35100

Activitatea (secțiuni CAEN Rev.2) / Activity (CANE Rev. 2 sections)	U.M. / M.U.	2015	2016	2017	2018	2019 ¹⁾	2020 ²⁾
- Producția și furnizarea de energie electrică și termică, gaze, apă caldă și aer condiționat - <i>Electricity, gas, steam and air conditioning supply</i>	pers. / pers.	310	319	366	263	195	200
- Distribuția apei; salubritate, gestionarea deșeurilor, activități de decontaminare - <i>Water supply; sewerage, waste management and remediation activities</i>	pers. / pers.	3243	5111	5280	3288	3252	3192
- Construcții - <i>Construction</i>	pers. / pers.	12097	12894	13644	14931	16878	19350
- Comerț cu ridicata și cu amănuntul; repararea autovehiculelor și motocicletelor - <i>Wholesale and retail trade; repair of motor vehicles and motorcycles</i>	pers. / pers.	46506	52155	52451	52986	54151	54001
- Transport și depozitare - <i>Transportation and storage</i>	pers. / pers.	15712	17971	17805	17981	19534	21643
- Hoteluri și restaurante - <i>Hotels and restaurants</i>	pers. / pers.	4359	4828	5358	5451	6128	5178
- Informații și comunicații - <i>Information and communication</i>	pers. / pers.	5321	5152	4917	5233	5340	5473
- Tranzacții imobiliare, închirieri și activități de servicii prestate în principal întreprinderilor (activități profesionale, științifice și tehnice, activități de servicii administrative și activități de servicii suport) - <i>Real-estate activities, leasing and services rendered to enterprises (professional, scientific and technical activities, administrative and support service activities)</i>	pers. / pers.	25888	27675	28425	29883	28745	29220
- Învățământ - <i>Education</i>	pers. / pers.	721	755	865	1063	1111	1132
- Sănătate și asistența socială - <i>Human health and social work activities</i>	pers. / pers.	1250	1395	1695	1868	2176	2256
- Alte activități de servicii - <i>Other service activities</i>	pers. / pers.	3845	4085	4329	4365	4614	4435

¹⁾ Date definitive

Final data

²⁾ Date provizorii

Provisional data

“c” – date confidențiale

“c” – *confidential data*

	Pag.		Page
13.1. Agricultură	238	13.1. Agriculture	238
13.1.1. Suprafața fondului funciar după modul de folosință, la sfârșitul anului	238	13.1.1. Total area of the land fund by use, end of year	238
13.1.2. Suprafața cultivată cu principalele culturi, pe forme de proprietate	239	13.1.2. Cultivated area with main crops, by ownership type	239
13.1.3. Producția agricolă vegetală, la principalele culturi, pe forme de proprietate	243	13.1.3. Crop production, for main crops, by ownership type ..	243
13.1.4. Producția medie la hectar, la principalele culturi, pe forme de proprietate	247	13.1.4. Average yield per hectare, for main crops, by ownership type	247
13.1.5. Suprafața viilor pe rod, pe forme de proprietate	250	13.1.5. Area of bearing vineyards, by ownership type	250
13.1.6. Producția de struguri, pe forme de proprietate	250	13.1.6. Production of grapes, by ownership type	250
13.1.7. Producția medie de struguri la hectar, pe forme de proprietate	251	13.1.7. Average yield per hectare of grapes, by ownership type	251
13.1.8. Numărul pomilor fructiferi pe rod, pe forme de proprietate	251	13.1.8. Number of bearing fruit trees, by ownership type	251
13.1.9. Producția de fructe, pe forme de proprietate	252	13.1.9. Fruit production, by ownership type	252
13.1.10. Efectivele de animale pe total agricultură (la 1 decembrie)	254	13.1.10. Livestock per total agriculture (on december 1)	254
13.1.11. Efectivele de animale din sectorul privat, (la 1 decembrie)	255	13.1.11. Livestock from private sector (on december 1)	255
13.1.12. Efectivele de animale din exploatațile agricole individuale (la 1 decembrie)	256	13.1.12. Livestock from individual agricultural holdings (on december 1)	256
13.1.13. Animale ce revin la 100 hectare teren, la sfârșitul anului	257	13.1.13. Livestock per 100 hectares of land, end of year	257
13.1.14. Producția agricolă animală, pe forme de proprietate	258	13.1.14. Animal production, by ownership type	258
13.1.15. Producția ramurii agricole, pe forme de proprietate	260	13.1.15. Output of the agricultural branch, by ownership type	260
13.1.16. Parcul de tractoare și principalele mașini agricole	261	13.1.16. Fleet of tractors and of the main agricultural machinery	261
13.1.17. Îmbunătățiri funciare	262	13.1.17. Land improvements	262
13.1.18. Îngrășăminte chimice și naturale folosite în agricultură	263	13.1.18. Chemical and natural fertilizers used in agriculture	263
13.1.19. Pesticide aplicate în agricultură	264	13.1.19. Pesticide applied in agriculture ..	264
13.2. Silvicultură	264	13.2. Forestry	264
13.2.1. Silvicultură	264	13.2.1. Forestry	264

SURSA DATELOR:**Cercetări statistice:**

- Ancheta Structurală în Agricultură – 2013; 2016;
- Cercetări statistice realizate prin sondaj aliniate la acquis-ul comunitar în domeniul statisticii agricole privind suprafețele și producția vegetală, efectivele de animale și producția animală;

DATA SOURCE:**Statistical surveys:**

- The 2013 and 2016 Farm Structure Survey ;
- Statistical sample surveys aligned with the Community acquis in the field of agriculture statistics on the crop area and crop production, livestock and animal production;

- Cercetări statistice curente privind fondul forestier, masa lemnoasă recoltată, suprafața parcursă cu tăieri, împăduriri și volumul de lemn exploatat.

Surse administrative:

- Ministerul Agriculturii și Dezvoltării Rurale, pentru fondul funciar după modul de folosință; pentru îngrășămintele chimice și naturale folosite în agricultură și pentru parcul de tractoare și mașini agricole principale din agricultură aferent sfârșitului de an;
- Agenția Națională de Îmbunătățiri Funciare, pentru suprafața agricolă irigată.

PRECIZĂRI METODOLOGICE

AGRICULTURĂ

Fondul funciar reprezintă totalitatea terenurilor, indiferent de destinație, de titlul pe baza căruia sunt deținute sau de domeniul public sau privat din care fac parte.

Suprafața agricolă, după modul de folosință, include terenurile cu destinație agricolă, aflate în proprietatea persoanelor fizice sau juridice și care se clasifică astfel: teren arabil, pășuni și fânețe naturale, vii și pepiniere viticole, livezi și pepiniere pomicole.

Terenul arabil reprezintă suprafața care se ară în fiecare an sau la mai mulți ani și se cultivă cu plante anuale perene.

Pășunile reprezintă terenurile acoperite cu vegetație ierboasă, instalată pe cale naturală sau regenerată prin însămânțare, destinate pășunatului animalelor.

Fânețele reprezintă terenurile acoperite cu vegetație ierboasă, instalată pe cale naturală sau regenerată prin însămânțare și destinate recoltării pentru obținerea de fân.

Viile și pepinierele viticole reprezintă suprafețele cu plantații viticole, pepiniere viticole și terenul în pregătire pentru vii.

Livezile și pepinierele pomicole reprezintă suprafețele cu plantații pomicole, arbuști fructiferi, pepiniere pomicole și terenul în pregătire pentru livezi.

Suprafața cultivată cu plantații de vii, pe rod reprezintă suprafața plantată în ogor propriu, cu viță de vie altoită și hibridă, pe rod.

Viile pe rod - plantațiile de viță de vie care intră pe rod, după 3 ani de la plantare; acestea cuprind vii altoite (nobile), cu soiuri de struguri destinați vinificării și soiuri pentru struguri de masă și plantații de viță de vie cu hibrizi producători direcți (soiuri autohtone sau importate, care se cultivă pe rădăcini proprii), inclusiv din grădinile familiale.

- *Current statistical surveys on the forest stock, the harvested timber, the felled area, afforestation and the volume of wood exploited.*

Administrative sources:

- *The Ministry of Agriculture and Rural Development, for the land fund by use, for chemical and natural fertilisers used in agriculture and for the fleet of tractors and of the main agricultural machinery at the end of the year;*
- *The National Agency for Land Improvements, for the irrigated agricultural area;*

METHODOLOGICAL NOTES

AGRICULTURE

The land fund represents all lands, regardless of their function, of the title based on which they are owned or of the sector (public or private) to which they belong.

The agricultural area, by use, includes the lands with an agricultural function, owned by natural or legal persons, and which are classified as follows: arable land, permanent pastures and meadows, vineyards and vine nurseries, orchards and tree nurseries.

The arable land is the area which is ploughed each year or once every several years, cultivated with annual or perennial plants.

Pastures are lands covered with grass vegetation, grown naturally or regenerated through sowing, and which are intended for animal grazing.

Meadows are lands covered with grass vegetation, grown naturally or regenerated through sowing, and which are intended for hay harvesting.

Vineyards and vine nurseries include the areas covered with vineyards, vine nurseries and the land under preparation for vineyards.

Orchards and tree nurseries include the areas covered with tree plantations, fruit bushes, tree nurseries and the land under preparation for orchards.

The area cultivated with vines in bearing represents the area cultivated on own land with grafted and hybrid vines in bearing.

The bearing vineyards are vine plantations (*Vitis vinifera*) which bear fruit 3 years after being planted; these include the grafted (noble) vines with grape varieties meant for wine production and table grape varieties and vine plantations with directly productive hybrids (domestic or imported varieties grown on own roots), including kitchen gardens.

Suprafața cultivată reprezintă suprafața însămânțată / plantată în ogor propriu în anul agricol (1 octombrie – 30 septembrie) cu o cultură principală (care ocupă terenul cea mai mare perioadă de timp) sau în anii agricoli precedenți pentru culturile bienale, trienale sau perene.

Suprafața agricolă irigată reprezintă suprafața pe care s-a aplicat cel puțin o udare în anul agricol de referință.

Exploatarea agricolă este o unitate tehnico-economică de sine stătătoare, cu o gestiune unică și care desfășoară activități agricole, prin utilizarea suprafețelor și/sau creșterea animalelor, sau activități de menținere a terenurilor agricole în bune condiții agricole și de mediu, fie ca activitate principală, fie ca activitate secundară.

Suprafața agricolă utilizată cuprinde teren arabil, grădini familiale, pășuni și fânețe naturale (permanente) și culturi permanente (plantații viticole și pomicole).

Producția ramurii agricole se determină conform metodologiei Eurostat privind „Conturile Economice pentru Agricultură” și cuprinde: valoarea tuturor producțiilor de produse agricole (inclusiv valoarea producției de vin obținută în unitățile agricole care nu dispun de instalații industriale de vinificație) și valoarea serviciilor agricole efectuate de unitățile specializate. Această producție nu cuprinde: valoarea consumului de sămânță din producție proprie pentru culturile la care însămânțările se fac toamna, valoarea strugurilor utilizați în producția de vin a unităților agricole care nu dispun de instalații industriale de vinificație, valoarea laptelui consumat de animale, valoarea ouălor puse la incubat și pierderile la producători după recoltare.

Producția ramurii agricole cuprinde și valoarea activităților secundare neagricole neseperabile și este diminuată cu valoarea laptelui transformat în derivate (produse obținute din prelucrarea laptelui) în aceeași fermă.

Activitățile secundare neagricole neseperabile sunt activități legate direct de producția agricolă și nu pot fi separate de activitatea agricolă principală din punct de vedere al costurilor (ex.: producerea brânzeturilor în ferma zootehnică).

Producția ramurii agricole este exprimată în prețuri curente de bază (prețurile la producător la care se adaugă subvențiile pe produs și se scad impozitele pe produs) ale fiecărui an.

Indicii producției ramurii agricole se calculează ca raport între valoarea producției din anul curent exprimată în prețurile anului anterior și valoarea producției din anul anterior.

*The **cultivated area** is the area sown/planted in own field, in the agricultural reference year (1 October-30 September), with a main crop (covering the land for most of the time period) or in previous agricultural years for biennial, triennial or perennial crops.*

*The **irrigated agricultural area** is the area on which irrigation was applied at least once during the agricultural reference year.*

*The **agricultural holding** is a single unit, both technically and economically, which has single management and which performs agricultural activities, by using the agricultural area and/or through animal breeding, or activities for maintaining the farmland in good agricultural and environmental condition, either as a main activity or as a secondary activity.*

*The **utilised agricultural area** includes arable land, kitchen gardens, permanent pastures and meadows and permanent crops (vineyards and tree plantations).*

*The **output of the agricultural branch** is determined according to the Eurostat methodology on "Economic Accounts for Agriculture" and comprises: the value of all agricultural products (including the value of the wine production obtained in the agricultural units that have no wine-making industrial installations) and the value of the agricultural services provided by specialised units. This output does not comprise: the value of the seed consumption from own production for the crops where sowing is done in autumn, the value of the grapes used for the wine production of the agricultural units that have no wine-making industrial installations, the value of the milk consumed by animals, the value of the eggs placed in incubators and producers' losses after harvesting.*

The output of the agricultural branch also includes the value of inseparable non-agricultural secondary activities, less the value of the milk processed into derivatives (products obtained from milk processing) in the same farm.

Inseparable non-agricultural secondary activities are directly related to the agricultural activity and cannot be separated from the main agricultural activity in terms of costs (e.g. the production of cheese products in livestock farms).

The output of the agricultural branch is expressed in the current basic prices (producer prices plus subsidies on products, less taxes on products) of each year.

***Agricultural output indices** are calculated as the ratio between the value of the output in the current year, expressed in the prices of the previous year, and the value of the output in the previous year.*

Valoarea producției ramurii agricole reprezintă expresia valorică a volumului tuturor produselor agricole vegetale și animale, (fără pierderi și intraconsum), obținute într-un an calendaristic, a cheltuielilor cu înființarea și întreținerea plantațiilor de pomi și vii până la intrarea lor pe rod, a serviciilor agricole executate de către unități specializate contra unui tarif sau pe baza de contract precum și a activităților secundare neagricole neseparabile. Intraconsumul reprezintă cantitățile de produse agricole obținute și consumate în cadrul aceleiași unități, în aceeași activitate agricolă și în același an calendaristic.

Producția agricolă vegetală reprezintă producția fizică obținută în perioada de referință (anul în care se face recoltarea), mai puțin pierderile la recoltare, exprimată în unități fizice în funcție de natura produselor și a grupelor de produse și cuprinde:

- producția culturilor în ogor propriu;
- producția culturilor intercalate;
- producția culturilor succesive;
- producția obținută în grădinile familiale (pentru legume, cartofi, fructe și struguri);

Numărul pomilor fructiferi reprezintă numărul total de pomi pe rod din livezi cât și răzleți de pe suprafața cultivată inclusiv din grădinile familiale, exprimat în număr pomi.

Producția medie reprezintă cantitatea de produse (pe fiecare cultură) obținută pe unitatea de suprafață cultivată (în ogor propriu).

Producția de fructe reprezintă cantitatea de fructe pe specii, obținută de la pomii din livezi și răzleți, arbuștii fructiferi și căpșuni (inclusiv din grădinile familiale).

Producția medie de fructe pe un pom reprezintă cantitatea de fructe obținută în medie de la un pom în kg.

Greutatea în viu a animalelor destinate sacrificării pentru consum cuprinde greutatea în viu a animalelor sacrificate în exploatațile agricole, a celor vândute pentru sacrificare la abatoare, direct pe piață, export direct și a celor sacrificate în abatoare, dar restituite exploatațiilor agricole.

Efectivele de bovine cuprind totalitatea taurinelor și bubalinelor masculi și femele, pe diferite grupe de vârstă și destinație economică.

Vaci și bivolițe - femele care indiferent de vârstă, greutate sau producție au făcut cel puțin o dată (vaci de lapte și bivolițe pentru reproducție).

Juninci - femele care se găsesc la prima gestație și care au fost diagnosticate gestante prin examen de specialitate (juninci pentru reproducție).

***Agricultural branch value** represents the volume of all crop and animal products (without losses and intra-unit consumption) obtained in a calendar year, of the expenditure for fruit tree and wine plantations establishment and maintenance until they are in bearing, of the agricultural services provided by specialised units based on tariffs or contracts, as well as the value of the related inseparable non-agricultural secondary activities. The intra-unit consumption represents the quantity of agricultural products obtained and consumed within the same unit, within the same agricultural work and in the same calendar year.*

***Crop production** is the physical production obtained in the reference period (the year when harvesting is done), less harvest losses, expressed in physical units according to the nature of the products and groups of products, and includes:*

- *production in own field;*
- *combined crop production;*
- *successive crop production;*
- *production obtained in kitchen gardens (for vegetables, potatoes, fruit and grapes);*

***The number of fruit trees** represents the total number of fruit trees in bearing and sparse fruit trees on the cultivated area and kitchen gardens included, expressed in number of trees.*

***The average yield** is the quantity of products (for each crop) obtained per unit of cultivated area (in own field).*

***Fruit production** is the quantity of fruit, by species, obtained from orchard trees and isolated trees, fruit bushes and strawberries (including the kitchen gardens).*

***The average fruit production per fruit tree** represents the average fruit quantity obtained from a bearing fruit tree in kg.*

***The live weight of the animals intended to be slaughtered for consumption** includes the live weight of the animals slaughtered in agricultural holdings, of those sold to be slaughtered within slaughtering houses, directly on the market, direct exports, and of those slaughtered within slaughtering houses, but given back to agricultural holdings.*

***The bovine livestock** comprises all bulls, bullocks, cows, heifers, calves, male and female buffaloes and buffalo calves, by various age groups and economic functions.*

***Cows and female buffaloes** - females which regardless of their age, weight or production gave birth at least once (dairy cows and buffaloes for breeding).*

***Heifers** - females in their first pregnancy and which were diagnosed pregnant by specialised medical examination (heifers for breeding).*

Efectivele de porcine cuprind totalitatea porcinelor din exploatarea agricolă (inclusiv porcinele aflate în maternități, crescătorii și îngrășătorii), indiferent de sex, categorii de greutate și destinație economică.

Scroafe de prăsilă - femele care au fătat cel puțin o dată și scrofițe după 48 de ore de la fătare, dacă acestea au fătat purcei viabili și pot asigura o alăptare corespunzătoare.

Scrofițe de reproducție - tineretul femel de prăsilă peste 4 luni, fără cel din crescătorii și cel la îngrășat.

Efectivele de ovine cuprind toate animalele din specia ovine, indiferent de sex, vârstă, destinație economică și locul unde se află.

Oi și mioare - se consideră femelele care au fătat cel puțin o dată și tineretul femel ovin născut în anul precedent, destinat reproducției și care a fost montat.

Efectivele de caprine cuprind toate caprinele indiferent de sex, vârstă, destinație economică și locul unde se află.

Capre - se consideră femelele care au fătat cel puțin o dată.

Efectivele de cabaline cuprind cabalinele de muncă, armăsarii reproducători, tineret până la 3 ani, alte cabaline. Nu sunt incluși caii de curse și caii de călărie, folosiți pentru divertisment.

Cabaline de muncă - totalitatea cabalinelor destinate muncilor agricole și pentru tracțiune.

Efectivele de păsări cuprind toate categoriile de păsări existente în exploatarea agricolă (găini, curci, rațe, găște, alte păsări: struți, prepelițe, bibilici etc.).

Păsări ouătoare adulte - păsările în vârstă de peste 24 de săptămâni exploatate pentru producția de ouă.

Iepuri - totalitatea iepurilor de casă crescuți pentru carne, blană, păr.

Albine (familii) reprezintă numărul de familii de albine, destinate producției de miere.

Producția de lapte reprezintă cantitatea de lapte de vacă, bivoliță (inclusiv consumul vițeilor), oaie și capră.

Parcul de tractoare și mașini agricole (fizice) principale din agricultură (la sfârșitul anului) este aferent unităților care au agricultura ca activitate principală (inclusiv exploatarea agricole fără personalitate juridică).

Suprafața amenajată pentru irigații - reprezintă ansamblul lucrărilor efectuate pentru a se asigura aprovizionarea controlată cu apă, a culturilor agricole în vederea măririi producției agricole și asigurării independenței acesteia față de condițiile meteorologice.

*The **pig livestock** comprises all the pigs in the agricultural holdings (including pigs in maternity, breeding and fattening farms), irrespective of sex, weight category and economic function.*

***Breeding sows** - females having given birth at least once and young sows 48 hours after giving birth, if the born piglets are healthy and if they can nurse their litter properly.*

***Breeding young sows** - young females aged more than 4 months excluding the young females in breeding farms and for fattening.*

*The **sheep livestock** comprises all the animals of the sheep species, irrespective of sex, age, economic function and place.*

***Ewes and ewe lambs** - females having given birth at least once and young female sheep born in the previous year meant for breeding and which were covered.*

*The **goat livestock** comprises all goats, irrespective of sex, age, economic function and place.*

***She-goats** - all females having given birth at least once.*

*The **horse livestock** comprises draught horses, breeding stallions, young horses up to 3 years old, other horses. Race horses and saddle horses used for recreation are not included*

***Labour equines** - all horses meant for agricultural work and draft.*

*The **poultry livestock** comprises all the categories of poultry in the agricultural holdings (hens, turkey hens, ducks, geese, other poultry: ostriches, quails, guinea fowl etc.).*

***Adult laying poultry** - birds aged more than 24 weeks for egg production.*

***Rabbits** - all domestic rabbits raised for meat, fur and hair.*

***Bee families** consist of the number of bee families intended for honey production.*

***Milk production** is the quantity of cow's, buffalo cow's (including calves' consumption), sheep's and goat's milk.*

*The **fleet of tractors and of the main (physical) agricultural machinery in agriculture** (at the end of the year) is related to the units that have agriculture as their main activity (including individual agricultural holdings).*

***Irrigated area** - the total works carried out to ensure the controlled water supply to the crops in order to increase the agricultural output and guarantee its independence from weather conditions.*

Suprafața amenajată pentru desecare – reprezintă totalitatea lucrărilor hidrotehnice efectuate pentru eliminarea excesului de apă de la suprafața terenurilor joase în vederea cultivării lor sau din motive sanitar profilactice.

Suprafața amenajată cu lucrări de drenaj - reprezintă totalitatea lucrărilor hidrotehnice pentru îndepărtarea excesului de umiditate și de consolidare a unui teren de pe o suprafața agricolă sau neagricolă printr-o rețea de drenuri care sunt conducte subterane sau canale deschise la suprafață.

Suprafața amenajată pentru combaterea eroziunii solului - reprezintă complexul de lucrări hidrotehnice efectuate pentru reducerea sau stoparea degradării suprafeței solului prin îndepărtarea stratului fertil al acestuia sub acțiunea agenților geografici externi și efectuarea de lucrări de regularizare pentru evitarea scurgerilor de ape pluviale de pe versanți pentru evitarea pagubelor provocate de inundații pe terenurile de la piciorul versantului.

Suprafața terenurilor pe care s-au aplicat pesticide - reprezintă suprafața cultivată pe care s-au aplicat efectiv pesticide.

Suprafața pe care s-au aplicat îngrășămintele chimice și/sau naturale reprezintă suprafața efectivă pe care au fost aplicate îngrășămintele chimice și/sau naturale.

Îngrășămintele chimice sunt produse industriale care după conținutul lor pot fi: azotoase, fosfatice, potasice, sau în amestec ca îngrășămintele complexe; ele se exprimă în substanță activă.

Îngrășămintele naturale cuprind gunoiul de grajd de la toate speciile de animale și de la păsări (în stare proaspătă sau fermentată) precum și dejecțiile în stare lichidă; acestea se exprimă în greutate brută.

Pesticidele - orice substanțe sau amestec de substanțe, inclusiv amestecurile acestora cu ingrediente, destinate utilizării în agricultură, silvicultură în spațiile de depozitare, precum și în alte activități, în scopul prevenirii, diminuării, îndepărtării sau distrugerii dăunătorilor, agenților patogeni, buruienilor și altor forme de viață animală sau vegetală, inclusiv a virusilor, dăunătoare plantelor și animalelor domestice, a insectelor și rozătoarelor purtătoare de maladii transmisibile la om, precum și produsele pentru reglarea creșterii plantelor, defolierea sau despicarea acestora; ele se raportează în substanță activă.

Reclaimed area - the total hydrotechnical works carried out to remove the excess water from low land surface for cultivation purposes or for plant health reasons.

Drained area - the total hydrotechnical works meant to remove the excess moisture and to consolidate the land of an agricultural or non-agricultural area through a network of drainage ducts which are underground ducts or open surface channels.

Erosion proof area - the hydrotechnical works carried out to reduce or to stop the soil surface degradation due to external geographical agents by removing its fertile layer and the performance of water-course regulation works to avoid rain water flowing from slopes to prevent damage caused by floods at the slope base.

The area on which pesticides were used represents the actual area on which the pesticides were applied.

The area on which the chemical and / or natural fertilizers were used represents the actual area on which chemical and/or natural fertilizers were applied.

Chemical fertilisers are industrial products which, depending on the content, can be: nitrogenous, phosphatic, potassic or combined into complex fertilisers; they are expressed as active substance.

Natural fertilisers include (fresh or fermented) manure from all animal and poultry species as well as liquid dejections; they are expressed as gross weight.

The pesticides - any substances or mixed substances, including the ingredients in their mixture, used in agriculture, silviculture, in storage spaces, as well as in other activities in order to prevent, reduce, remove or kill the insects, pathogenic agents, weeds and other forms of animal or vegetal life, including viruses harmful to plants and animals, insects and rodents bearing man-transmissible diseases and products regulating plant growth and their defoliation and splitting; they are reported in active substance.

SILVICULTURĂ

Fondul forestier reprezintă totalitatea suprafețelor pădurilor, a terenurilor destinate împăduririi, a celor care servesc nevoilor de cultură, producție sau administrație silvică, a iazurilor, a albiilor pâraielor, a altor terenuri cu destinație forestieră, inclusiv cele neproductive cuprinse în amenajamente silvice la data de 1 ianuarie 1990, inclusiv cu modificările de suprafață, conform operațiilor de intrări-ieșiri, efectuate, în condițiile legii, indiferent de forma de proprietate.

Suprafața pădurilor reprezintă terenurile cu o suprafață de cel puțin 0,25 ha, acoperite cu arbori; arborii trebuie să atingă o înălțime minimă de 5 m la maturitate în condiții normale de vegetație. Pădurile sunt clasificate după marile grupe de specii, în păduri de rășinoase, fag, stejar și diverse specii.

Suprafața altor terenuri care fac parte din fondul forestier cuprinde terenurile neîmpădurite și care servesc nevoilor de cultură, producție și administrație silvică, terenuri ocupate de construcții și curțile aferente acestora, terenuri în clasa de regenerare, iazurile, albiile pâraielor, terenurile destinate împăduririi, terenurile neproductive, fâșie frontieră, terenurile scoase temporar din fondul forestier și terenurile forestiere deținute de diverse persoane fizice și juridice fără titlu definitiv de proprietate și pentru care există acțiuni de revendicare în justiție sau pe cale administrativă.

Regenerările artificiale reprezintă ansamblul de lucrări de plantare de puieți, butași și sade sau de însămânțare a unei suprafețe de teren cu scopul de a se crea noi arborete, atât pe terenuri forestiere de pe care a fost exploatat arborețul matur, cât și pe terenuri lipsite de vegetație forestieră.

Volumul de lemn recoltat reprezintă volumul brut de masă lemnoasă pe picior din partizile aferente anului de producție pentru care se întocmește cercetarea statistică, recoltat până la data de 31 decembrie a anului respectiv. Nu constituie masă lemnoasă recoltată, masa lemnoasă rămasă pe picior.

FORESTRY

The forest stock represents the total area of forests, of the land intended for afforestation, of the land that serves the needs related to forestry crops, production and management, of ponds, beds of brooks, as well as other areas intended for forestry and non-productive land included in forestry planning on 1 January 1990, including the changes in area, according to the input-output operations, performed in compliance with the legal requirements, irrespective of the ownership type.

The forest area includes all land areas of/over 0.25 hectares, covered with trees; trees should reach a minimum height of 5 m at maturity, under normal vegetation conditions.

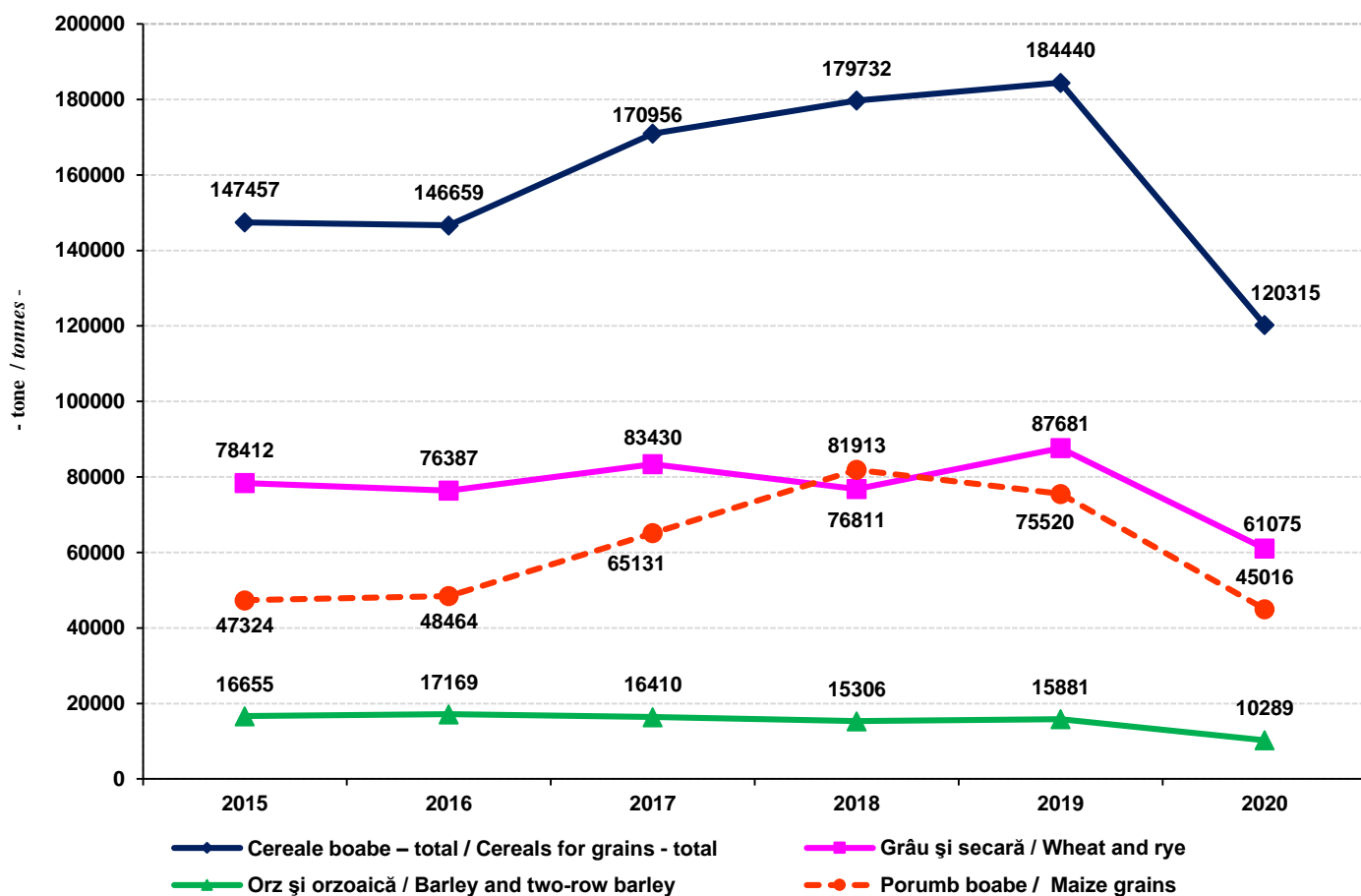
Forest are classified by broad species groups in resinous, beech, oak and various species forests.

Area of other lands belonging to the forest stock includes the non-forested lands serving the needs of crops, production or forest administration, land occupied by constructions and related yards, land in regeneration class, ponds, brooks, land meant for afforestation, non-productive land, strip border, land temporarily removed from forest stock and forest lands owned by various physical and legal persons without definitively ownership title and for which there are administratively or in court actions claim in court exists.

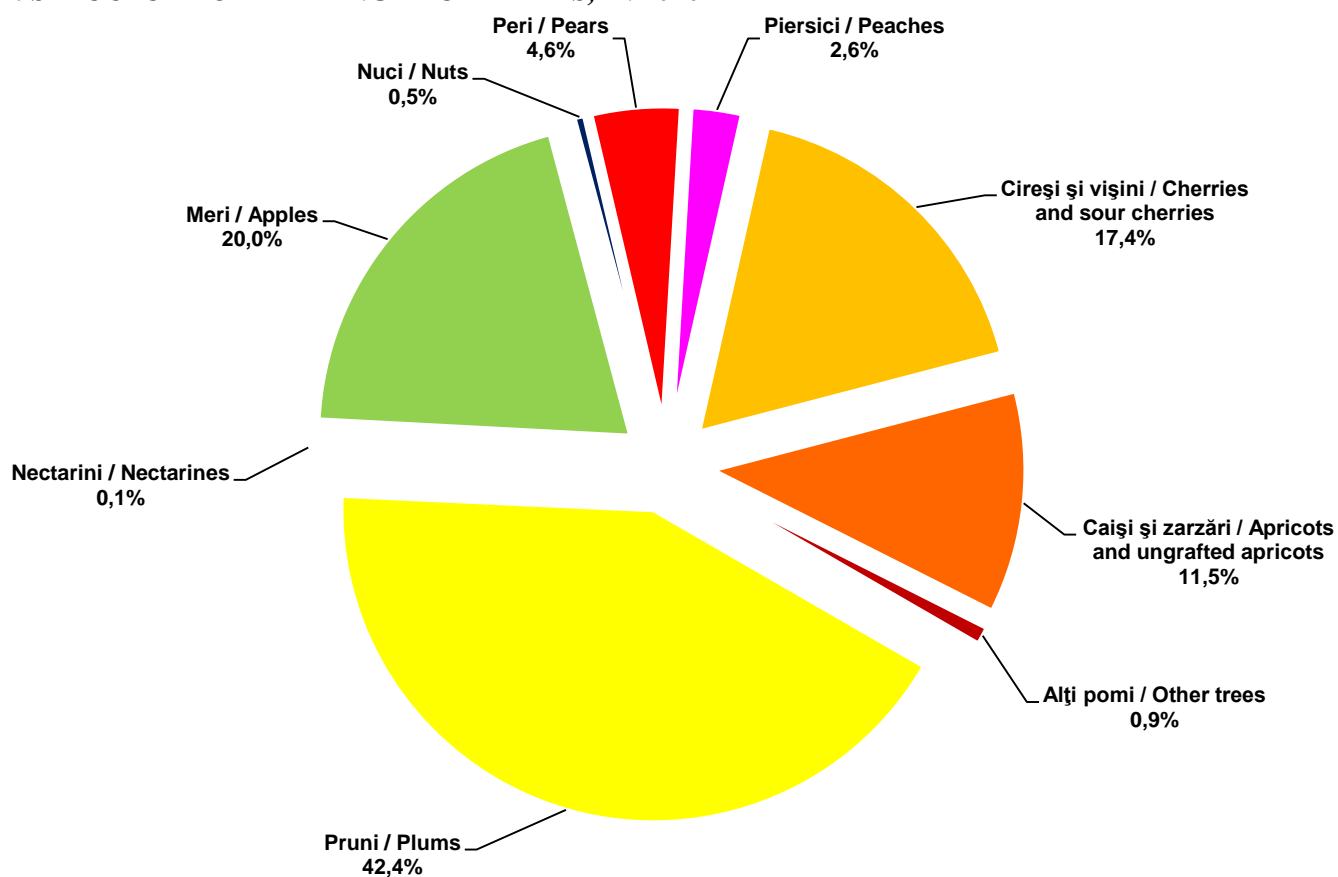
Artificial regeneration comprises all the works through which an area is planted with saplings, cuttings and shoots or sown in order to create new coppices, both on exploited forest land and on land without forest vegetation.

The volume of wood harvested is the gross volume of standing timber in the lots corresponding to the production year for which the statistical survey is conducted, which was harvested by 31 December of the year concerned. The still-standing timber is not considered as harvested timber.

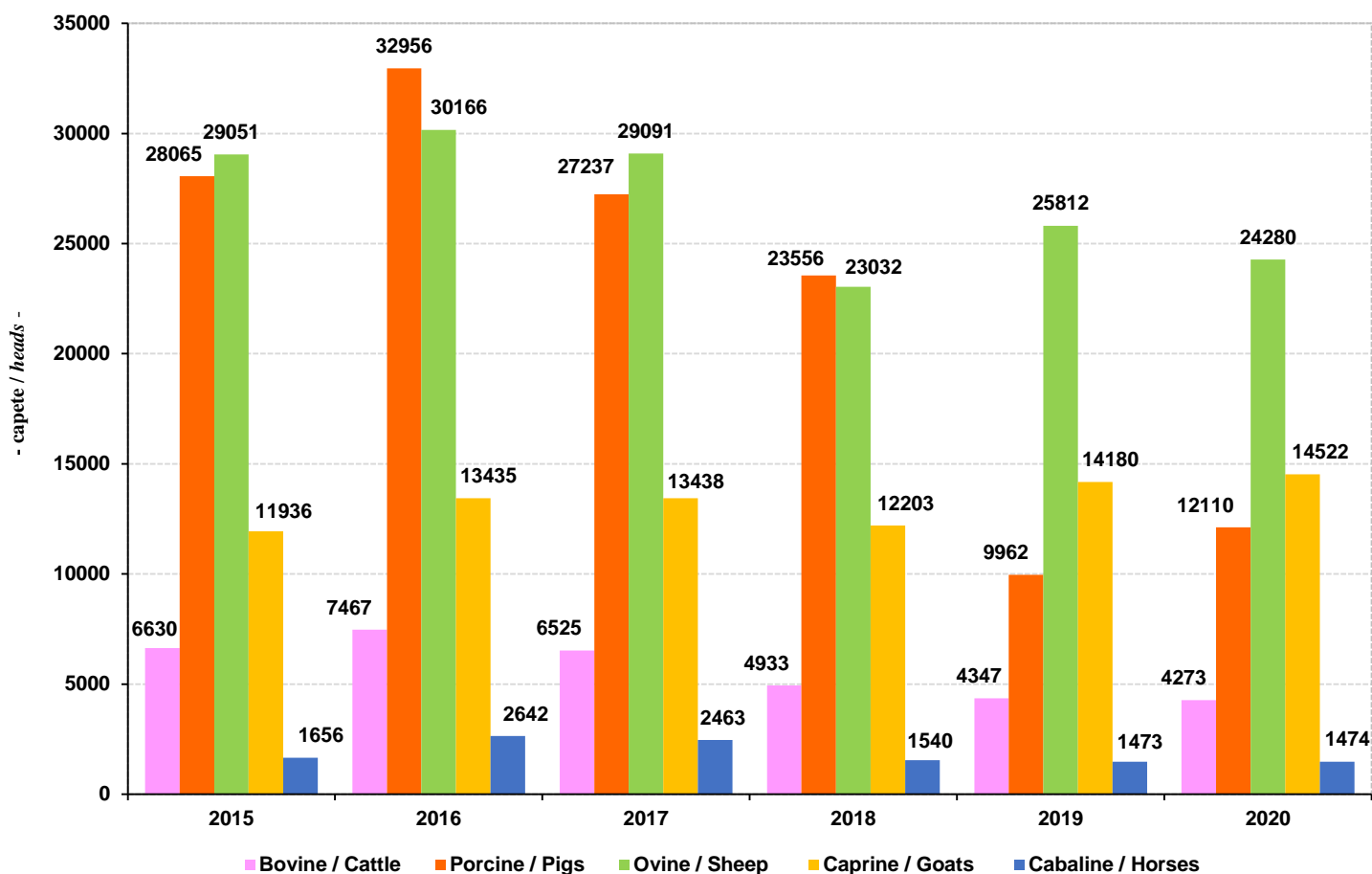
13.G1. EVOLUȚIA PRODUCȚIEI PRINCIPALELOR CEREALE
13.G1. EVOLUTION OF MAIN CEREALS PRODUCTION



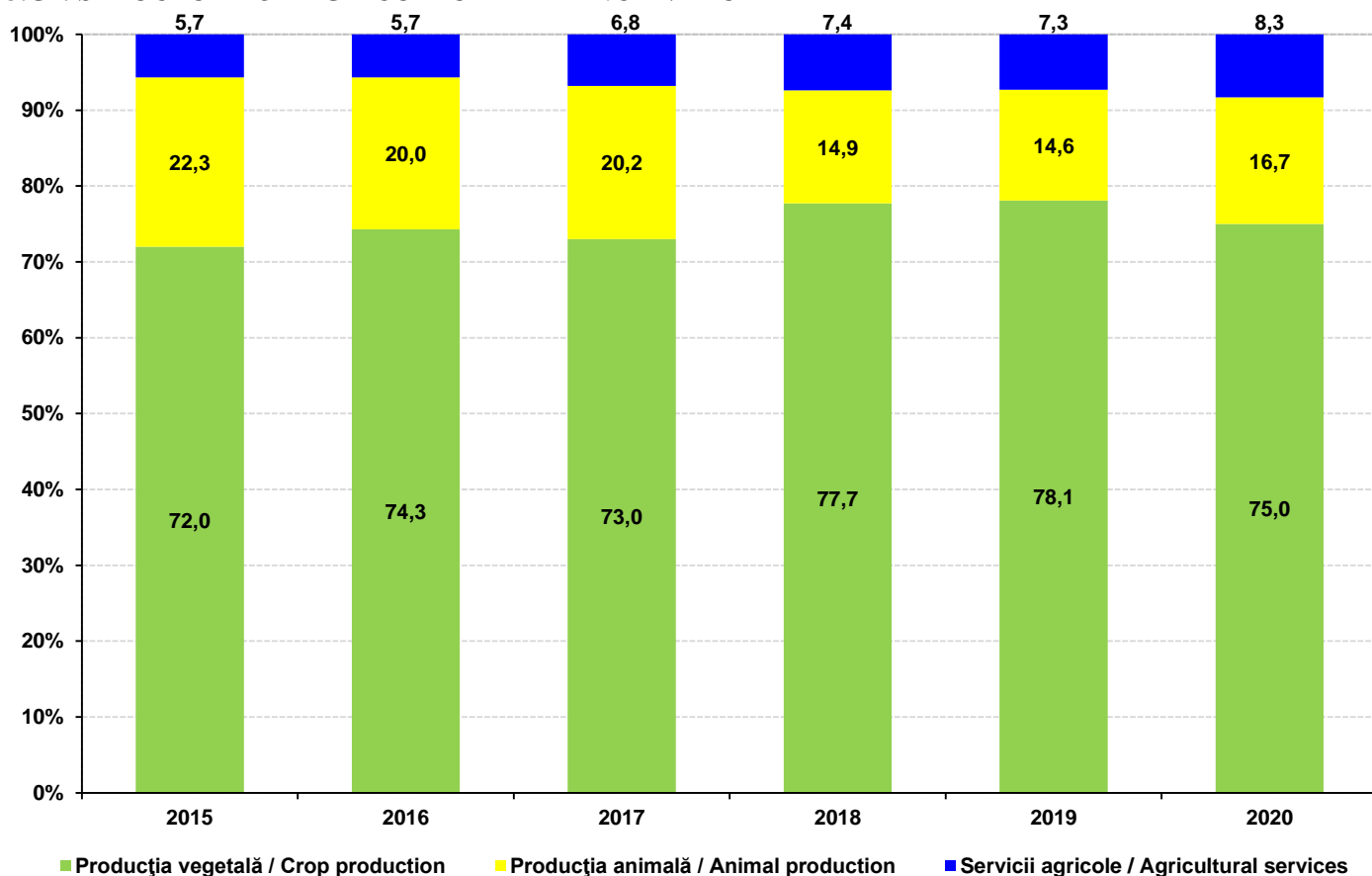
13.G2. STRUCTURA POMILOR FRUCTIFERI, ÎN ANUL 2020
13.G2. STRUCTURE OF BEARING FRUIT TREES, IN 2020



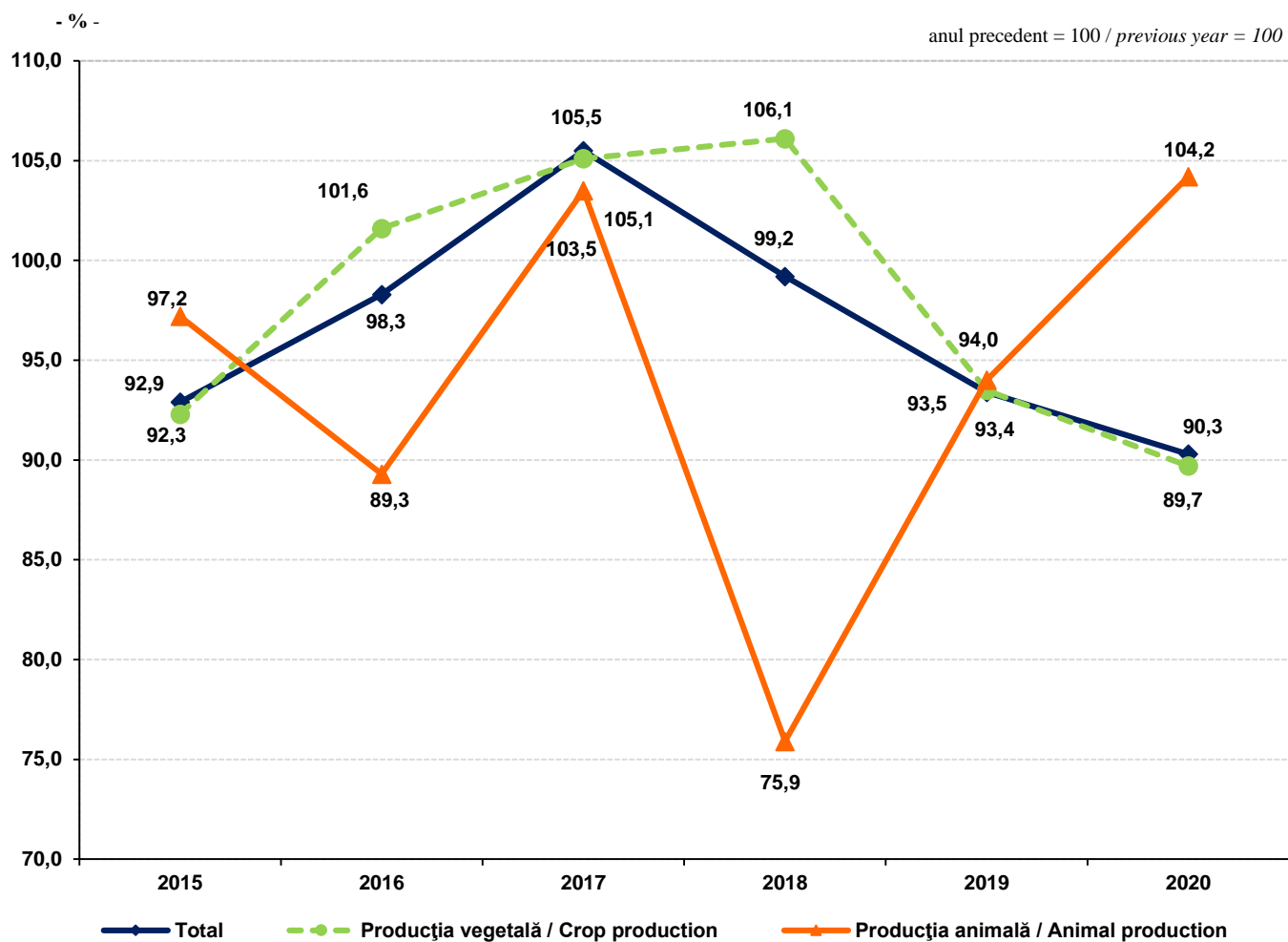
13.G3. EFECTIVELE DE ANIMALE, LA 1 DECEMBRIE
13.G3. LIVESTOCK, ON DECEMBER 1ST



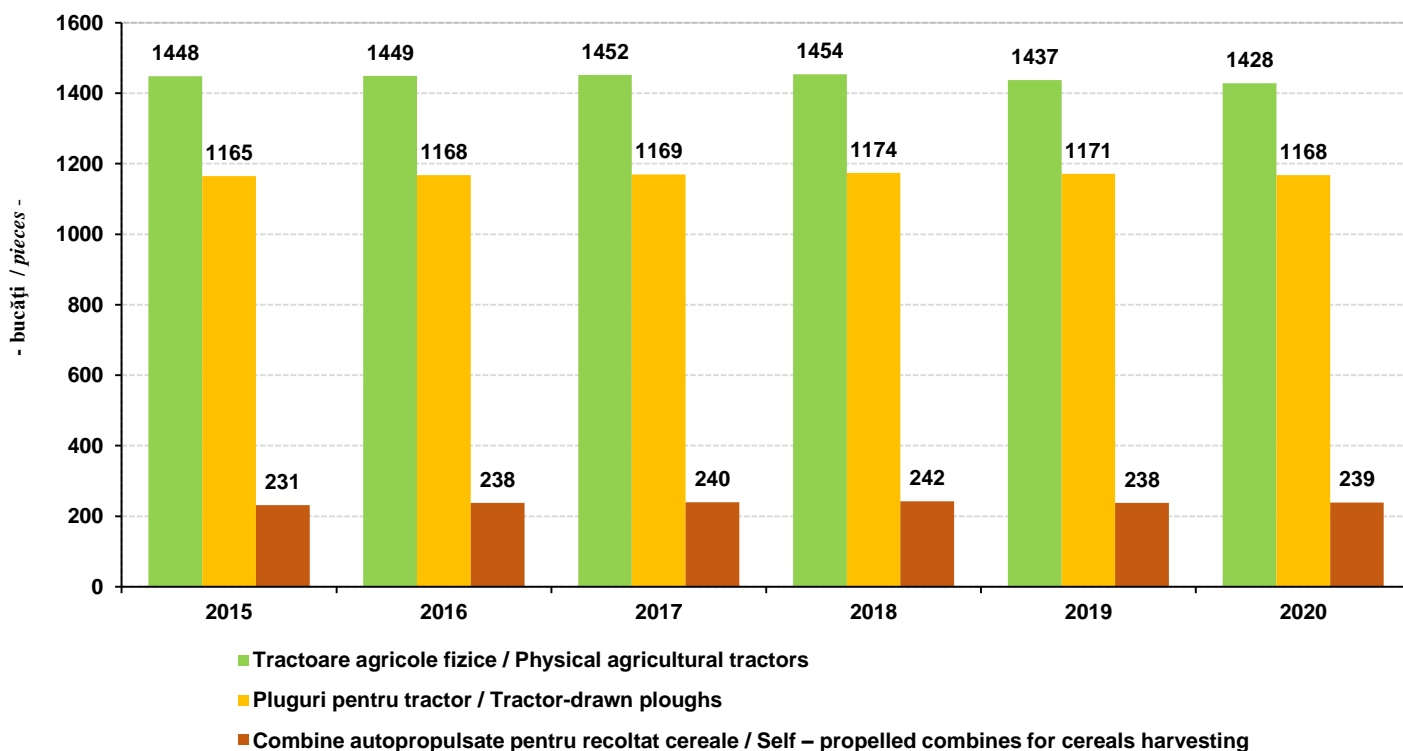
13.G4. STRUCTURA VALORII PRODUCȚIEI RAMURII AGRICOLE
13.G4. STRUCTURE OF AGRICULTURAL BRANCH VALUE



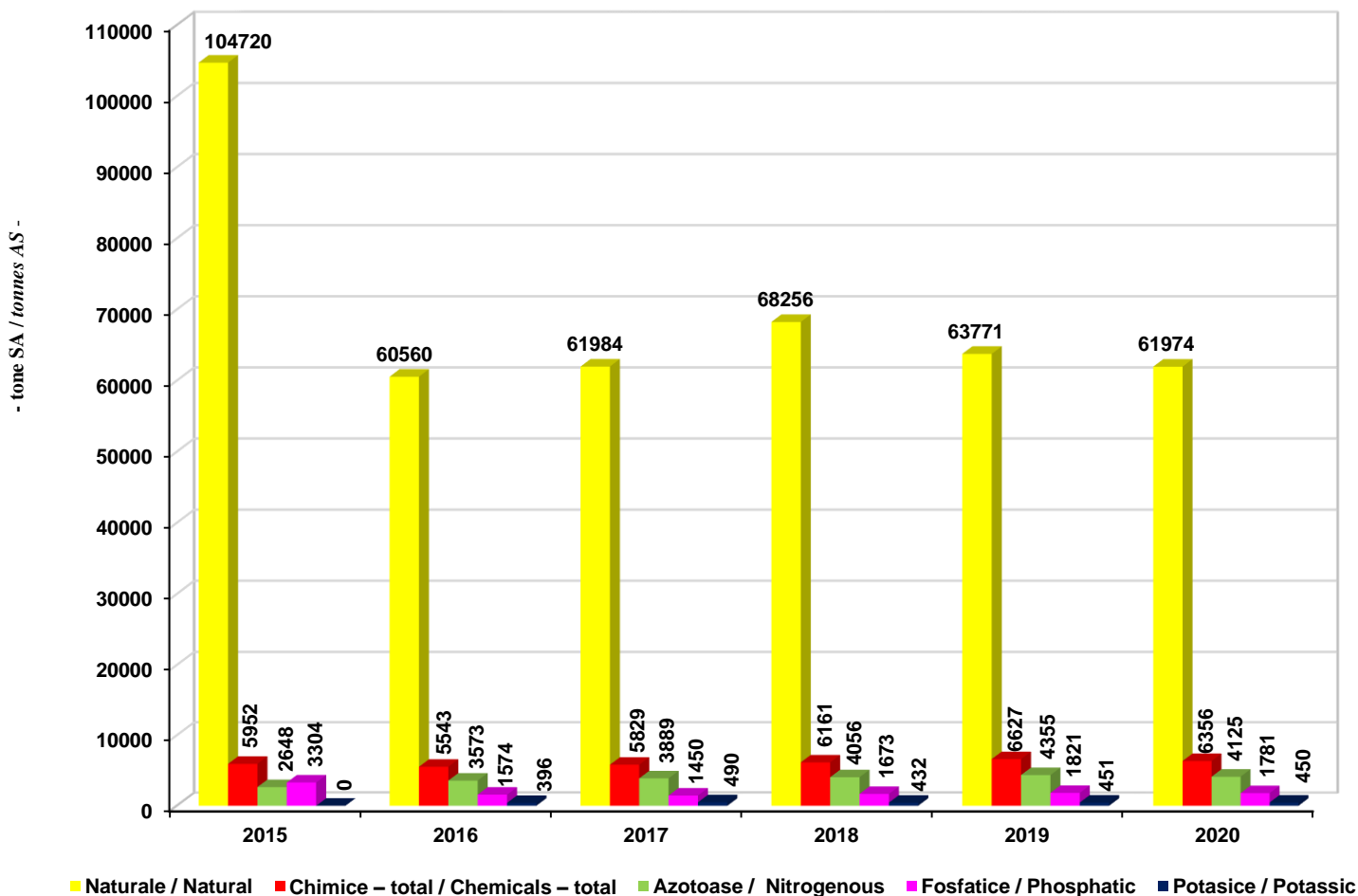
13.G5. INDICII PRODUCȚIEI RAMURII AGRICOLE
13.G5. AGRICULTURAL OUTPUT INDICES



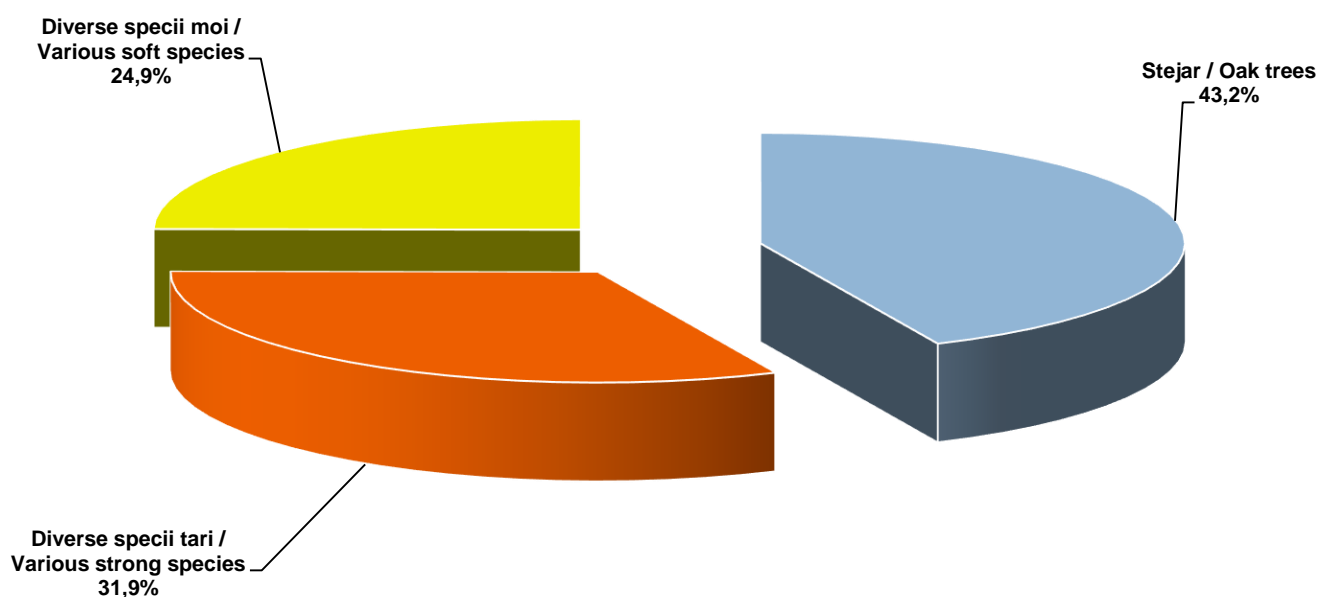
13.G6. PARCUL DE TRACTOARE ȘI MAȘINI AGRICOLE PRINCIPALE DIN AGRICULTURĂ (LA SFÂRȘITUL ANULUI)
13.G6. FLEET OF TRACTORS AND OF THE MAIN AGRICULTURAL MACHINERY (END OF YEAR)



13.G7. EVOLUȚIA APLICĂRII ÎNGRĂȘĂMINTELOR FOLOSITE ÎN AGRICULTURĂ
13.G7. THE APPLICATION EVOLUTION OF FERTLIZERS USED IN AGRICULTURE



13.G8. STRUCTURA VOLUMULUI DE LEMN RECOLTAT, ÎN ANUL 2020
13.G8. STRUCTURE OF HARVESTED WOOD VOLUME, IN 2020



13.1.1. SUPRAFAȚA FONDULUI FUNCJAR DUPĂ MODUL DE FOLOSINȚĂ, LA SFÂRȘITUL ANULUI

13.1.1. TOTAL AREA OF THE LAND FUND BY USE, END OF YEAR

	ha / ha				
Denumire / Name	2010	2011	2012	2013	2014
Suprafața totală	158328	158328	158328	158328	158328
<i>Total area</i>					
Suprafața agricolă	102122	101825	101581	102027	101453
<i>Agricultural area</i>					
- Arabilă	97832	97535	98390	98677	98080
- <i>Arable</i>					
- Pășuni	1973	1973	1869	1791	1875
- <i>Pastures</i>					
- Fânețe	58	58	58	58	58
- <i>Meadows</i>					
- Vii și pepiniere viticole	1412	1412	681	886	812
- <i>Vineyards and vine nurseries</i>					
- Livezi și pepiniere pomicele	847	847	583	615	628
- <i>Orchards and tree nurseries</i>					
Terenuri neagricole	56206	56503	56747	56301	56875
<i>Non-agricultural land</i>					
Păduri și alte terenuri cu vegetație forestieră	25253	25253	25253	25350	25217
<i>Forests and other forest vegetation lands</i>					
Ape și bălți	5292	5365	5292	5286	5107
<i>Waters and ponds</i>					
Construcții	20364	20657	20829	20277	20898
<i>Land covered with buildings</i>					
Căi de comunicații și căi ferate	4251	4182	4333	4281	4491
<i>Ways of communication and railways</i>					
Terenuri degradate și neproductive	1046	1046	1040	1107	1162
<i>Degraded and unproductive land</i>					
Suprafața totală – proprietate privată	115295	115291	113502	114242	115607
<i>Total area – private ownership</i>					
Suprafața agricolă	93751	93399	91366	92323	92909
<i>Agricultural area</i>					
- Arabilă	90914	90576	89601	90218	90631
- <i>Arable</i>					
- Pășuni	792	778	778	888	930
- <i>Pastures</i>					
- Fânețe	4	4	4	4	4
- <i>Meadows</i>					
- Vii și pepiniere viticole	1400	1400	669	874	800
- <i>Vineyards and vine nurseries</i>					
- Livezi și pepiniere pomicele	641	641	314	339	544
- <i>Orchards and tree nurseries</i>					
Terenuri neagricole	21544	21892	22136	21919	22698
<i>Non-agricultural land</i>					
Păduri și alte terenuri cu vegetație forestieră	2150	2172	2172	2503	2752
<i>Forests and other forest land vegetation</i>					
Ape și bălți	427	427	427	425	375
<i>Waters and ponds</i>					
Construcții	18121	18403	18571	18056	18663
<i>Land covered with buildings</i>					
Căi de comunicații și căi ferate	550	514	590	507	432
<i>Ways of communication and railways</i>					
Terenuri degradate și neproductive	296	376	376	428	476
<i>Degraded and unproductive land</i>					

Notă: Până la finalizarea acțiunii de cadastrare a țării, de către Agenția Națională de Cadastru și Publicitate Imobiliară, seriile de date prezentate vor rămâne blocate la nivelul anului **2014**.

Note: Until the completion of the country cadastre register by the National Agency for Cadastre and Land Registration, the data series presented will remain locked at the level of **2014**.

13.1.2. SUPRAFAȚA CULTIVATĂ CU PRINCIPALELE CULTURI, PE FORME DE PROPRIETATE
13.1.2. CULTIVATED AREA WITH MAIN CROPS, BY OWNERSHIP TYPE

Denumire / Name	2015	2016	2017	2018	2019	2020
Suprafața cultivată ¹⁾ – total						ha / ha
<i>Cultivated area ¹⁾ - total</i>	64683	64454	66455	66769	63494	62762
Sector privat						
<i>Private sector</i>	63405	63348	65513	65978	62583	61746
din care: exploatații agricole individuale						
<i>of which: individual agricultural holdings</i>	30357	30295	29729	29506	29190	28736
Cereale pentru boabe – total						
<i>Cereals for grains - total</i>	36113	35684	34525	34004	36344	35767
Sector privat						
<i>Private sector</i>	35861	35374	34265	33724	36103	35174
din care: exploatații agricole individuale						
<i>of which: individual agricultural holdings</i>	15994	16393	15649	15439	15107	14482
Grâu și secară – total						
<i>Wheat and rye - total</i>	18521	18374	18220	17978	19065	18218
Sector privat						
<i>Private sector</i>	18398	18156	18050	17791	18986	18057
din care: exploatații agricole individuale						
<i>of which: individual agricultural holdings</i>	6205	6223	6121	6119	6006	5901
Grâu – total						
<i>Wheat – total</i>	18521	18374	18220	17978	19060	18171
Sector privat						
<i>Private sector</i>	18398	18156	18050	17791	18981	18038
din care: exploatații agricole individuale						
<i>of which: individual agricultural holdings</i>	6205	6223	6121	6119	6006	5901
Grâu comun – total						
<i>Common wheat - total</i>	18521	18374	18220	17978	19060	18171
Sector privat						
<i>Private sector</i>	18398	18156	18050	17791	18981	18038
din care: exploatații agricole individuale						
<i>of which: individual agricultural holdings</i>	6205	6223	6121	6119	6006	5901
Secară – total						
<i>Rye – total</i>	-	-	-	-	5	47
Sector privat						
<i>Private sector</i>	-	-	-	-	5	19
Orz și orzoaică – total						
<i>Barley and two-row barley – total</i>	4668	4555	4058	3776	3826	3670
Sector privat						
<i>Private sector</i>	4646	4526	4033	3776	3822	3504
din care: exploatații agricole individuale						
<i>of which: individual agricultural holdings</i>	2090	2325	2434	2314	2246	2169
Orz – total						
<i>Barley – total</i>	2865	2905	2792	2497	2682	2656
Sector privat						
<i>Private sector</i>	2843	2876	2767	2497	2678	2490
din care: exploatații agricole individuale						
<i>of which: individual agricultural holdings</i>	1161	1340	1449	1330	1329	1292
Porumb boabe – total						
<i>Maize grains – total</i>	11080	11233	10538	10754	11992	12218
Sector privat						
<i>Private sector</i>	11050	11192	10512	10740	11884	12022
din care: exploatații agricole individuale						
<i>of which: individual agricultural holdings</i>	6564	6625	5851	5875	5755	5394
Sorg – total						
<i>Sorghum - total</i>	91	39	65	17	22	229
Sector privat						
<i>Private sector</i>	91	39	65	17	22	229
din care: exploatații agricole individuale						
<i>of which: individual agricultural holdings</i>	17	17	17	17	-	-
Ovăz – total						
<i>Oats – total</i>	383	394	509	302	293	274
Sector privat						
<i>Private sector</i>	383	394	503	302	293	274
din care: exploatații agricole individuale						
<i>of which: individual agricultural holdings</i>	370	360	360	263	264	262

Denumire / Name	2015	2016	2017	2018	2019	2020
Leguminoase pentru boabe – total	299	625	1334	1273	497	589
<i>Dried pulses – total</i>						
Sector privat	299	617	1321	1273	497	589
<i>Private sector</i>						
din care: exploatații agricole individuale	250	231	217	217	215	215
<i>of which: individual agricultural holdings</i>						
Mazăre boabe– total	254	597	1267	1211	435	516
<i>Peas – total</i>						
Sector privat	254	589	1254	1211	435	516
<i>Private sector</i>						
din care: exploatații agricole individuale	210	211	155	155	155	155
<i>of which: individual agricultural holdings</i>						
Fasole boabe– total	45	28	62	62	62	73
<i>Dried beans – total</i>						
Sector privat	45	28	62	62	62	73
<i>Private sector</i>						
din care: exploatații agricole individuale	40	20	62	62	60	60
<i>of which: individual agricultural holdings</i>						
Plante industriale						
<i>Industrial crops</i>						
Plante uleioase – total	19460	19781	21876	22898	18205	17964
<i>Oilseed crops – total</i>						
Sector privat	19331	19705	21751	22826	18017	17887
<i>Private sector</i>						
din care: exploatații agricole individuale	6948	6748	6967	6849	6853	6953
<i>of which: individual agricultural holdings</i>						
Floarea - soarelui – total	11569	11347	11519	10806	10542	9964
<i>Sunflower – total</i>						
Sector privat	11440	11271	11454	10734	10406	9886
<i>Private sector</i>						
din care: exploatații agricole individuale	5320	5147	4211	4216	4220	4220
<i>of which: individual agricultural holdings</i>						
Rapiță – total	7388	8022	10181	11890	7529	7718
<i>Rape – total</i>						
Sector privat	7388	8022	10121	11890	7476	7718
<i>Private sector</i>						
din care: exploatații agricole individuale	1628	1593	2735	2610	2610	2610
<i>of which: individual agricultural holdings</i>						
Soia boabe– total	213	321	139	146	135	165
<i>Soya beans – total</i>						
Sector privat	213	321	139	146	135	165
<i>Private sector</i>						
din care: exploatații agricole individuale	-	8	21	23	23	123
<i>of which: individual agricultural holdings</i>						
Alte plante industriale						
<i>Other industrial crops</i>						
Plante medicinale și aromatice – total	-	3	-	1	2	2
<i>Medicinal and aromatic plants – total</i>						
Sector privat	-	3	-	1	2	2
<i>Private sector</i>						
Rădăcinoase						
<i>Root crops</i>						
Cartofi – total	643	480	468	496	496	498
<i>Potatoes – total</i>						
Sector privat	643	480	468	496	496	498
<i>Private sector</i>						
din care: exploatații agricole individuale	643	480	468	496	496	496
<i>of which: individual agricultural holdings</i>						
Cartofi timpurii, semitimpurii și de vară – total	403	270	265	265	265	267
<i>Early, semi-early and summer potatoes – total</i>						
Sector privat	403	270	265	265	265	267
<i>Private sector</i>						
din care: exploatații agricole individuale	403	270	265	265	265	265
<i>of which: individual agricultural holdings</i>						
Cartofi de toamnă – total	240	210	203	231	231	231
<i>Autumn potatoes – total</i>						
Sector privat	240	210	203	231	231	231
<i>Private sector</i>						

	ha / ha					
Denumire / Name	2015	2016	2017	2018	2019	2020
din care: exploatații agricole individuale <i>of which: individual agricultural holdings</i>	240	210	203	231	231	231
Rădăcinoase comestibile – total <i>Edible roots</i>	279	249	247	247	245	237
Sector privat <i>Private sector</i>	279	249	247	246	245	237
din care: exploatații agricole individuale <i>of which: individual agricultural holdings</i>	279	248	246	246	245	237
Legume ²⁾ – total <i>Vegetables ²⁾ – total</i>	5402	5319	5472	5406	5278	5773
Sector privat <i>Private sector</i>	5396	5314	5461	5389	5272	5770
din care: exploatații agricole individuale <i>of which: individual agricultural holdings</i>	5274	5183	5212	5269	5249	5727
Legume cultivate în câmp – total <i>Vegetable cultivated in fields – total</i>	3030	2962	3195	3027	2996	2967
Sector privat <i>Private sector</i>	3024	2957	3187	3012	2991	2964
din care: exploatații agricole individuale <i>of which: individual agricultural holdings</i>	2994	2916	2938	2967	2968	2921
Legume în solarii și sere – total <i>Vegetables in solaria and greenhouses - total</i>	342	338	257	361	287	287
Sector privat <i>Private sector</i>	342	338	254	359	286	287
din care: exploatații agricole individuale <i>of which: individual agricultural holdings</i>	250	248	254	284	286	287
Legume proaspete din grădinile familiale – total <i>Vegetables in kitchen gardens - total</i>	2028	2017	2018	2016	1993	2517
Sector privat <i>Private sector</i>	2028	2017	2018	2016	1993	2517
din care: exploatații agricole individuale <i>of which: individual agricultural holdings</i>	2028	2017	2018	2016	1993	2517
Vinete – total <i>Eggplants – total</i>	389	386	381	394	395	381
Sector privat <i>Private sector</i>	388	386	380	394	395	381
din care: exploatații agricole individuale <i>of which: individual agricultural holdings</i>	387	384	379	392	394	380
Tomate – total <i>Tomatoes – total</i>	1570	1432	1411	1425	1408	1407
Sector privat <i>Private sector</i>	1570	1432	1407	1423	1407	1407
din care: exploatații agricole individuale <i>of which: individual agricultural holding</i>	1517	1404	1405	1413	1405	1405
Ceapă uscată – total <i>Dry onion – total</i>	407	412	403	409	407	422
Sector privat <i>Private sector</i>	407	412	403	408	406	422
din care: exploatații agricole individuale <i>of which: individual agricultural holdings</i>	406	404	402	402	401	402
Usturoi uscat – total <i>Dry garlic– total</i>	285	209	179	178	182	169
Sector privat <i>Private sector</i>	285	209	179	178	182	169
din care: exploatații agricole individuale <i>of which: individual agricultural holdings</i>	284	208	178	178	177	161
Varză albă – total <i>White cabbage – total</i>	1103	1109	1050	1121	1064	1058
Sector privat <i>Private sector</i>	1102	1108	1049	1120	1063	1058
din care: exploatații agricole individuale <i>of which: individual agricultural holdings</i>	1099	1048	1046	1065	1063	1058
Ardei –total <i>Peppers – total</i>	380	389	384	396	385	378
Sector privat <i>Private sector</i>	379	388	381	392	384	377
din care: exploatații agricole individuale <i>of which: individual agricultural holdings</i>	377	380	380	388	383	376
Pepeni verzi și galbeni <i>Water melons and melons– total</i>	153	348	572	367	337	344

	ha / ha					
Denumire / Name	2015	2016	2017	2018	2019	2020
Sector privat	153	348	572	367	337	344
<i>Private sector</i>						
din care: exploatații agricole individuale	139	345	336	335	335	333
<i>of which: individual agricultural holdings</i>						
Furaje verzi din teren arabil – total	4883	4704	4904	4919	4801	4818
Green fodder from arable land – total						
Sector privat	4077	4062	4371	4496	4326	4481
Private sector						
din care: exploatații agricole individuale	3384	3377	3340	3388	3400	3518
of which: individual agricultural holdings						
Furaje perene – total	2644	2827	2892	2743	2760	2671
<i>Perennial fodder– total</i>						
Sector privat	2391	2560	2662	2612	2594	2580
<i>Private sector</i>						
din care: exploatații agricole individuale	2136	2132	2090	2088	2100	2114
<i>of which: individual agricultural holdings</i>						
Lucernă – total	2202	2368	2459	2285	2287	2243
<i>Lucerne– total</i>						
Sector privat	1967	2117	2254	2188	2149	2166
<i>Private sector</i>						
din care: exploatații agricole individuale	1715	1711	1691	1690	1700	1714
<i>of which: individual agricultural holdings</i>						
Trifoi – total	303	304	290	304	317	291
<i>Clover– total</i>						
Sector privat	303	304	290	304	317	291
<i>Private sector</i>						
din care: exploatații agricole individuale	303	301	281	280	280	281
<i>of which: individual agricultural holding</i>						
Furaje verzi anuale – total	2239	1877	2012	2176	2041	2147
<i>Annual green fodder – total</i>						
Sector privat	1686	1502	1709	1884	1732	1902
<i>Private sector</i>						
din care: exploatații agricole individuale	1248	1245	1250	1300	1300	1404
<i>of which: individual agricultural holdings</i>						
Porumb verde furajer – total	503	373	497	671	571	500
<i>Green fodder maize– total</i>						
Sector privat	389	247	392	520	427	395
<i>Private sector</i>						
Căpșunerii pe rod – total	94	99	98	98	99	99
Strawberry fields in bearing - total						
Sector privat	94	99	98	98	99	99
Private sector						
din care: exploatații agricole individuale	94	99	98	98	99	99
of which: individual agricultural holdings						
Teren arabil în repaus – total	3236	472	1129	1027	1193	861
<i>Fallow land - total</i>						
Sector privat	2858	144	813	753	925	367
<i>Private sector</i>						
din care: exploatații agricole individuale	2769	119	109	108	108	104
<i>of which: individual agricultural holdings</i>						
Suprafața serelor – total	103	73	14	20	13	14
<i>Area of greenhouses - total</i>						
Sector privat	102	72	13	20	13	13
<i>Private sector</i>						
din care: exploatații agricole individuale	12	12	13	13	13	13
<i>of which: individual agricultural holdings</i>						
Flori și plante ornamentale – total	105	106	56	54	54	52
<i>Flowers and ornamental plants - total</i>						
Sector privat	51	52	52	52	52	52
<i>Private sector</i>						
din care: exploatații agricole individuale	51	52	52	52	52	52
<i>of which: individual agricultural holdings</i>						

¹⁾ Nu este cuprinsă suprafața grădinilor familiale, serelor și solarilor, culturilor intercalate și succesive.

The area of kitchen gardens, greenhouses, polytunnels, combined cropping and successive crops is not included.

²⁾ Inclusiv suprafața grădinilor familiale, serelor și solarilor, culturilor intercalate și succesive.

Including the area of kitchen gardens, greenhouses, polytunnels, combined cropping and successive crops.

Notă: Datele pentru sectorul privat se referă la proprietatea majoritar privată.

Note: The content of private sector refers to the private majority ownership.

13.1.3. PRODUCȚIA AGRICOLĂ VEGETALĂ, LA PRINCIPALELE CULTURI, PE FORME DE PROPRIETATE

13.1.3. CROP PRODUCTION, FOR MAIN CROPS, BY OWNERSHIP TYPE

	tone / tonnes					
Denumire / Name	2015	2016	2017	2018	2019	2020
Cereale boabe – total	147457	146659	170956	179732	184440	120315
<i>Cereals for grains - total</i>						
Sector privat	146570	145564	169851	178756	183310	118243
<i>Private sector</i>						
din care: exploatații agricole individuale	55105	62066	72422	72993	68014	44444
<i>of which: individual agricultural holdings</i>						
Grâu și secară – total	78412	76387	83430	76811	87681	61075
<i>Wheat and rye - total</i>						
Sector privat	77897	75595	82725	76190	87296	60459
<i>Private sector</i>						
din care: exploatații agricole individuale	21831	22032	24246	24366	22559	21989
<i>of which: individual agricultural holdings</i>						
Grâu – total	78412	76387	83430	76811	87661	60943
<i>Wheat – total</i>						
Sector privat	77897	75595	82725	76190	87276	60402
<i>Private sector</i>						
din care: exploatații agricole individuale	21831	22032	24246	24366	22559	21989
<i>of which: individual agricultural holdings</i>						
Grâu comun –total	78412	76387	83430	76811	87661	60943
<i>Common wheat - total</i>						
Sector privat	77897	75595	82725	76190	87276	60402
<i>Private sector</i>						
din care: exploatații agricole individuale	21831	22032	24246	24366	22559	21989
<i>of which: individual agricultural holdings</i>						
Secară – total	-	-	-	-	20	132
<i>Rye – total</i>						
Sector privat	-	-	-	-	20	57
<i>Private sector</i>						
Orz și orzoaică – total	16655	17169	16410	15306	15881	10289
<i>Barley and two-row barley – total</i>						
Sector privat	16562	17060	16325	15306	15870	9836
<i>Private sector</i>						
din care: exploatații agricole individuale	6086	8440	9452	9414	8469	5067
<i>of which: individual agricultural holdings</i>						
Orz – total	11125	12297	12506	11077	12309	7753
<i>Barley – total</i>						
Sector privat	11032	12188	12421	11077	12298	7300
<i>Private sector</i>						
din care: exploatații agricole individuale	4090	5988	6986	6609	5899	3314
<i>of which: individual agricultural holdings</i>						
Ovăz – total	972	978	1604	933	850	579
<i>Oats – total</i>						
Sector privat	972	978	1589	933	850	579
<i>Private sector</i>						
din care: exploatații agricole individuale	942	900	1057	776	765	550
<i>of which: individual agricultural holdings</i>						
Porumb boabe – total	47324	48464	65131	81913	75520	45016
<i>Maize grains – total</i>						
Sector privat	47244	48344	64950	81812	74998	44238
<i>Private sector</i>						
din care: exploatații agricole individuale	23847	27953	34290	35062	33281	15324
<i>of which: individual agricultural holdings</i>						
Sorg – total	96	77	128	47	61	859
<i>Sorghum - total</i>						
Sector privat	96	77	128	47	61	859
<i>Private sector</i>						
din care: exploatații agricole individuale	44	44	45	47	-	-
<i>of which: individual agricultural holdings</i>						
Leguminoase pentru boabe – total	443	918	3419	1125	1071	808
<i>Dried pulses – total</i>						
Sector privat	443	901	3389	1125	1071	808
<i>Private sector</i>						
din care: exploatații agricole individuale	400	216	442	458	397	251
<i>of which: individual agricultural holdings</i>						

Denumire / Name	2015	2016	2017	2018	2019	2020
Mazăre boabe – total						
<i>Peas – total</i>	365	872	3326	1045	997	719
Sector privat						
<i>Private sector</i>	365	855	3296	1045	997	719
din care: exploatații agricole individuale						
<i>of which: individual agricultural holdings</i>	328	175	362	378	326	173
Fasole boabe – total						
<i>Dried beans – total</i>	78	46	80	80	74	89
Sector privat						
<i>Private sector</i>	78	46	80	80	74	89
din care: exploatații agricole individuale						
<i>of which: individual agricultural holdings</i>	72	41	80	80	71	78
Plante industriale						
Industrial crops						
Plante uleioase – total						
<i>Oilseed crops – total</i>	37878	42740	51622	52061	43826	38327
Sector privat						
<i>Private sector</i>	37690	42565	51425	51953	43310	38197
din care: exploatații agricole individuale						
<i>of which: individual agricultural holdings</i>	11275	12510	15777	15825	14102	11245
Floarea-soarelui – total						
<i>Sunflower – total</i>	21093	21780	28594	23410	27886	20498
Sector privat						
<i>Private sector</i>	20905	21605	28436	23302	27475	20368
din care: exploatații agricole individuale						
<i>of which: individual agricultural holdings</i>	8045	8530	11147	9414	10929	7651
Rapiță – total						
<i>Rape – total</i>	16167	20389	22760	28478	15701	17197
Sector privat						
<i>Private sector</i>	16167	20389	22721	28478	15596	17197
din care: exploatații agricole individuale						
<i>of which: individual agricultural holdings</i>	3230	3978	4603	6381	3148	3069
Soia boabe – total						
<i>Soya beans – total</i>	297	448	234	173	239	557
Sector privat						
<i>Private sector</i>	297	448	234	173	239	557
din care: exploatații agricole individuale						
<i>of which: individual agricultural holdings</i>	-	2	27	30	25	525
Alte plante industriale						
Other industrial crops						
Plante medicinale și aromatice – total						
<i>Medicinal and aromatic plants – total</i>	-	1	-	1	2	3
Sector privat						
<i>Private sector</i>	-	1	-	1	2	3
Rădăcinoase						
Root crops						
Cartofi – total						
<i>Potatoes – total</i>	6645	4365	4031	6390	6067	5701
Sector privat						
<i>Private sector</i>	6645	4365	4031	6390	6067	5701
din care: exploatații agricole individuale						
<i>of which: individual agricultural holdings</i>	6645	4365	4031	6390	6067	5685
Cartofi timpurii și semitimpurii și de vară – total						
<i>Early, semi-early and summer potatoes – total</i>	4360	2349	1193	2199	2056	2337
Sector privat						
<i>Private sector</i>	4360	2349	1193	2199	2056	2337
din care: exploatații agricole individuale						
<i>of which: individual agricultural holdings</i>	4360	2349	1193	2199	2056	2321
Cartofi de toamnă – total						
<i>Autumn potatoes – total</i>	2285	2016	2838	4191	4011	3364
Sector privat						
<i>Private sector</i>	2285	2016	2838	4191	4011	3364
din care: exploatații agricole individuale						
<i>of which: individual agricultural holdings</i>	2285	2016	2838	4191	4011	3364
Rădăcinoase comestibile – total						
<i>Edible roots - total</i>	2969	2167	2259	2618	2559	2463
Sector privat						
<i>Private sector</i>	2969	2167	2259	2613	2556	2463
din care: exploatații agricole individuale						
<i>of which: individual agricultural holdings</i>	2969	2162	2254	2609	2556	2463

Denumire / Name	2015	2016	2017	2018	2019	2020
Legume ¹⁾ – total	86465	71287	80661	87340	74573	79738
Vegetables ¹⁾ – total	86465	71287	80661	87340	74573	79738
Sector privat	86439	71253	80462	87121	74492	79708
Private sector	86439	71253	80462	87121	74492	79708
din care: exploatații agricole individuale	82876	66482	76763	82598	74273	79209
of which: individual agricultural holdings	82876	66482	76763	82598	74273	79209
Legume cultivate în câmp – total	45390	35542	45654	47201	40957	40344
<i>Vegetables cultivated in field – total</i>	45390	35542	45654	47201	40957	40344
Sector privat	45364	35508	45514	47020	40888	40314
<i>Private sector</i>	45364	35508	45514	47020	40888	40314
din care: exploatații agricole individuale	45001	34695	41815	46258	40669	39815
<i>of which: individual agricultural holdings</i>	45001	34695	41815	46258	40669	39815
Legume în solarii – total	12680	12414	11272	16453	10138	10158
<i>Vegetables in solaría – total</i>	12680	12414	11272	16453	10138	10158
Sector privat	12680	12414	11213	16415	10126	10158
<i>Private sector</i>	12680	12414	11213	16415	10126	10158
din care: exploatații agricole individuale	9480	8456	11213	12654	10126	10158
<i>of which: individual agricultural holdings</i>	9480	8456	11213	12654	10126	10158
Legume proaspete din grădinile familiale – total	28395	23331	23735	23686	23478	29236
<i>Vegetables in kitchen gardens - total</i>	28395	23331	23735	23686	23478	29236
Sector privat	28395	23331	23735	23686	23478	29236
<i>Private sector</i>	28395	23331	23735	23686	23478	29236
din care: exploatații agricole individuale	28395	23331	23735	23686	23478	29236
<i>of which: individual agricultural holdings</i>	28395	23331	23735	23686	23478	29236
Tomate – total	28952	20598	21340	23747	21349	22389
<i>Tomatoes – total</i>	28952	20598	21340	23747	21349	22389
Sector privat	28952	20598	21252	23695	21334	22389
<i>Private sector</i>	28952	20598	21252	23695	21334	22389
din care: exploatații agricole individuale	27403	18307	21218	22920	21305	22368
<i>of which: individual agricultural holdings</i>	27403	18307	21218	22920	21305	22368
Vinete – total	5364	4958	6151	6763	5947	5752
<i>Eggplants - total</i>	5364	4958	6151	6763	5947	5752
Sector privat	5362	4958	6128	6741	5930	5750
<i>Private sector</i>	5362	4958	6128	6741	5930	5750
din care: exploatații agricole individuale	5349	4948	6116	6713	5921	5742
<i>of which: individual agricultural holding</i>	5349	4948	6116	6713	5921	5742
Ceapă uscată – total	3306	3345	3356	3627	3322	3645
<i>Dry onion – total</i>	3306	3345	3356	3627	3322	3645
Sector privat	3306	3345	3356	3622	3316	3642
<i>Private sector</i>	3306	3345	3356	3622	3316	3642
din care: exploatații agricole individuale	3296	3155	3342	3590	3280	3411
<i>of which: individual agricultural holdings</i>	3296	3155	3342	3590	3280	3411
Usturoi uscat – total	1634	911	822	841	822	1310
<i>Dry garlic – total</i>	1634	911	822	841	822	1310
Sector privat	1634	911	822	841	822	1310
<i>Private sector</i>	1634	911	822	841	822	1310
din care: exploatații agricole individuale	1625	905	816	840	806	1249
<i>of which: individual agricultural holdings</i>	1625	905	816	840	806	1249
Varză albă – total	26402	20207	19969	23664	19857	20004
<i>White cabbage – total</i>	26402	20207	19969	23664	19857	20004
Sector privat	26394	20195	19949	23649	19848	19998
<i>Private sector</i>	26394	20195	19949	23649	19848	19998
din care: exploatații agricole individuale	26356	18849	19881	21256	19846	19998
<i>of which: individual agricultural holdings</i>	26356	18849	19881	21256	19846	19998
Ardei – total	5143	4713	6480	6920	5865	5688
<i>Peppers – total</i>	5143	4713	6480	6920	5865	5688
Sector privat	5139	4707	6424	6854	5846	5684
<i>Private sector</i>	5139	4707	6424	6854	5846	5684
din care: exploatații agricole individuale	5113	4573	6414	6722	5836	5678
<i>of which: individual agricultural holdings</i>	5113	4573	6414	6722	5836	5678
Pepeni verzi și galbeni – total	2969	2167	2259	2618	2559	2463
<i>Water melons and melons – total</i>	2969	2167	2259	2618	2559	2463
Sector privat	2969	2167	2259	2613	2556	2463
<i>Private sector</i>	2969	2167	2259	2613	2556	2463
din care: exploatații agricole individuale	2969	2162	2254	2609	2556	2463
<i>of which: individual agricultural holdings</i>	2969	2162	2254	2609	2556	2463
Furaje verzi din teren arabil – total	56987	57968	68513	65302	67877	48516
Green fodder from arable land - total	56987	57968	68513	65302	67877	48516
Sector privat	46844	48218	59212	58708	58836	46122
Private sector	46844	48218	59212	58708	58836	46122

Denumire / Name	2015	2016	2017	2018	2019	2020
din care: exploatații agricole individuale of which: individual agricultural holdings	37756	34876	39782	43956	41017	36325
Furaje perene (în echivalent masă verde) – total <i>Perennial fodder (in green fodder equivalent) – total</i>	32359	35799	38306	36967	36778	26913
Sector privat <i>Private sector</i>	29246	31412	34049	34398	33171	25704
din care: exploatații agricole individuale <i>of which: individual agricultural holdings</i>	25526	25165	25657	27706	26067	21583
Lucernă (în echivalent masă verde) – total <i>Lucerne (in green fodder equivalent) – total</i>	27608	32000	34209	32735	32915	23515
Sector privat <i>Private sector</i>	24760	27809	30266	30547	29731	22525
din care: exploatații agricole individuale <i>of which: individual agricultural holdings</i>	21067	21766	22012	24067	22916	18431
Trifoi (în echivalent masă verde) – total <i>Clover (in green fodder equivalent) – total</i>	3102	2537	2815	2854	2529	2297
Sector privat <i>Private sector</i>	3102	2537	2815	2854	2529	2297
din care: exploatații agricole individuale <i>of which: individual agricultural holdings</i>	3102	2483	2677	2660	2284	2292
Furaje verzi anuale - total <i>Annual green fodder – total</i>	24628	22169	30207	28335	31099	21603
Sector privat <i>Private sector</i>	17598	16806	25163	24310	25665	20418
din care: exploatații agricole individuale <i>of which: individual agricultural holdings</i>	12230	9711	14125	16250	14950	14742
Porumb verde furajer – total <i>Green fodder maize – total</i>	6827	9259	12437	9733	13653	5419
Sector privat <i>Private sector</i>	4827	6875	10158	7356	10613	5066

¹⁾ Inclusiv producția din grădinile familiale, sere și solarii, culturi intercalate și succesive.

Including the production of kitchen gardens, greenhouses, polytunnels, combined cropping and successive crops.

Notă: Datele pentru sectorul privat se referă la proprietatea majoritar privată.

Note: The content of private sector refers to the private majority ownership.

13.1.4. PRODUCȚIA MEDIE LA HECTAR, LA PRINCIPALELE CULTURI, PE FORME DE PROPRIETATE

13.1.4. AVERAGE YIELD PER HECTAR FOR MAIN CROPS, BY OWNERSHIP TYPE

Denumire / Name	kg/ha / kg/ha					
	2015	2016	2017	2018	2019	2020
Cereale						
Cereals						
Cereale pentru boabe – total	4083	4110	4952	5286	5075	3364
<i>Cereals for grains - total</i>						
Sector privat	4087	4115	4957	5300	5077	3362
<i>Private sector</i>						
Exploatații agricole individuale	3445	3786	4628	4728	4502	3069
<i>Individual agricultural holdings</i>						
Grâu și secară – total	4234	4157	4579	4273	4599	3353
<i>Wheat and rye - total</i>						
Sector privat	4234	4164	4583	4283	4598	3348
<i>Private sector</i>						
Exploatații agricole individuale	3518	3540	3961	3982	3756	3726
<i>Individual agricultural holdings</i>						
Grâu – total	4234	4157	4579	4273	4599	3354
<i>Wheat – total</i>						
Sector privat	4234	4164	4583	4283	4598	3349
<i>Private sector</i>						
Exploatații agricole individuale	3518	3540	3961	3982	3756	3726
<i>Individual agricultural holdings</i>						
Grâu comun – total	4234	4157	4579	4273	4599	3354
<i>Common wheat - total</i>						
Sector privat	4234	4164	4583	4283	4598	3349
<i>Private sector</i>						
Exploatații agricole individuale	3518	3540	3961	3982	3756	3726
<i>Individual agricultural holdings</i>						
Secară – total	-	-	-	-	4040	2835
<i>Rye – total</i>						
Sector privat	-	-	-	-	4040	3000
<i>Private sector</i>						
Orz și orzoaică – total	3568	3769	4044	4054	4151	2804
<i>Barley and two-row barley – total</i>						
Sector privat	3565	3769	4048	4054	4152	2807
<i>Private sector</i>						
Exploatații agricole individuale	2912	3630	3883	4068	3771	2336
<i>Individual agricultural holdings</i>						
Orz – total	3883	4233	4479	4436	4589	2919
<i>Barley – total</i>						
Sector privat	3880	4238	4489	4436	4592	2932
<i>Private sector</i>						
Exploatații agricole individuale	3523	4469	4821	4969	4439	2565
<i>Individual agricultural holdings</i>						
Ovăz – total	2538	2482	3151	3089	2897	2113
<i>Oats – total</i>						
Sector privat	2538	2482	3159	3089	2897	2113
<i>Private sector</i>						
Exploatații agricole individuale	2546	2500	2936	2951	2898	2099
<i>Individual agricultural holdings</i>						
Porumb boabe – total	4271	4314	6181	7617	6297	3685
<i>Maize grains – total</i>						
Sector privat	4275	4320	6179	7618	6311	3680
<i>Private sector</i>						
Exploatații agricole individuale	3633	4219	5861	5968	5783	2841
<i>Individual agricultural holdings</i>						
Sorg – total	1055	1974	1969	2765	2773	3758
<i>Sorghum - total</i>						
Sector privat	1055	1974	1969	2765	2773	3758
<i>Private sector</i>						
Exploatații agricole individuale	2588	2588	2647	2765	-	-
<i>Individual agricultural holdings</i>						
Leguminoase pentru boabe						
Dried pulses						
Mazăre boabe – total	1437	1461	2625	863	2292	1393
<i>Peas – total</i>						

	kg/ha / kg/ha					
Denumire / Name	2015	2016	2017	2018	2019	2020
Sector privat	1437	1452	2628	863	2292	1393
<i>Private sector</i>						
Exploatații agricole individuale	1562	829	2335	2439	2103	1116
<i>Individual agricultural holdings</i>						
Fasole boabe – total	1733	1643	1290	1290	1187	1226
<i>Dried beans – total</i>						
Sector privat	1733	1643	1290	1290	1187	1226
<i>Private sector</i>						
Exploatații agricole individuale	1800	2050	1290	1290	1183	1300
<i>Individual agricultural holdings</i>						
Plante industriale						
<i>Industrial crops</i>						
Plante uleioase – total	1946	2161	2360	2274	2407	2134
<i>Oilseed crops – total</i>						
Sector privat	1950	2160	2364	2276	2404	2135
<i>Private sector</i>						
Exploatații agricole individuale	1623	1854	2265	2311	2058	1617
<i>Individual agricultural holdings</i>						
Floarea-soarelui – total	1823	1919	2482	2166	2645	2057
<i>Sunflower – total</i>						
Sector privat	1827	1917	2483	2171	2640	2060
<i>Private sector</i>						
Exploatații agricole individuale	1512	1657	2647	2233	2590	1813
<i>Individual agricultural holdings</i>						
Rapiță – total	2188	2542	2236	2395	2085	2228
<i>Rape – total</i>						
Sector privat	2188	2542	2245	2395	2086	2228
<i>Private sector</i>						
Exploatații agricole individuale	1984	2497	1683	2445	1206	1176
<i>Individual agricultural holdings</i>						
Soia boabe – total	1394	1396	1683	1182	1771	3372
<i>Soya beans – total</i>						
Sector privat	1394	1396	1683	1182	1771	3372
<i>Private sector</i>						
Exploatații agricole individuale	-	250	1286	1304	1087	4268
<i>Individual agricultural holdings</i>						
Rădăcinoase						
<i>Root crops</i>						
Cartofi – total	10334	9094	8613	12883	12232	11443
<i>Potatoes – total</i>						
Sector privat	10334	9094	8613	12883	12232	11443
<i>Private sector</i>						
Exploatații agricole individuale	10334	9094	8613	12883	12232	11462
<i>Individual agricultural holdings</i>						
Cartofi timpurii semitimpurii și de vară – total	10819	8700	4502	8298	7758	8746
<i>Early semi-early and summer potatoes – total</i>						
Sector privat	10819	8700	4502	8298	7758	8746
<i>Private sector</i>						
Exploatații agricole individuale	10819	8700	4502	8298	7758	8758
<i>Individual agricultural holdings</i>						
Cartofi de toamnă – total	9521	9600	13980	18143	17364	14563
<i>Autumn potatoes – total</i>						
Sector privat	9521	9600	13980	18143	17364	14563
<i>Private sector</i>						
Exploatații agricole individuale	9521	9600	13980	18143	17364	14563
<i>Individual agricultural holdings</i>						
Legume						
<i>Vegetables</i>						
Tomate – total	18441	14384	15124	16661	15167	15918
<i>Tomatoes – total</i>						
Sector privat	18441	14384	15104	16648	15168	15918
<i>Private sector</i>						
Exploatații agricole individuale	18064	13039	15102	16221	15164	15920
<i>Individual agricultural holdings</i>						
Ceapă uscată – total	8123	8119	8328	8877	8169	8628
<i>Dry onion – total</i>						
Sector privat	8123	8119	8328	8878	8168	8637
<i>Private sector</i>						

	kg/ha / kg/ha					
Denumire / Name	2015	2016	2017	2018	2019	2020
Exploatații agricole individuale <i>Individual agricultural holdings</i>	8118	7809	8313	8930	8180	8485
Usturoi uscat - total <i>Dry garlic – total</i>	5733	4359	4592	4722	4516	7734
Sector privat <i>Private sector</i>	5733	4359	4592	4722	4516	7734
Exploatații agricole individuale <i>Individual agricultural holdings</i>	5722	4351	4584	4719	4554	7758
Varză albă – total <i>White cabbage – total</i>	23937	18221	19018	21112	18666	18902
Sector privat <i>Private sector</i>	23951	18227	19017	21120	18670	18902
Exploatații agricole individuale <i>Individual agricultural holdings</i>	23982	17986	19007	19959	18670	18902
Ardei – total <i>Peppers – total</i>	13534	12116	16875	17466	15248	15068
Sector privat <i>Private sector</i>	13559	12131	16861	17472	15235	15088
Exploatații agricole individuale <i>Individual agricultural holdings</i>	13562	12034	16879	17325	15238	15101
Pepeni verzi și galbeni – total <i>Water melons and melons – total</i>	14098	18583	17890	22527	18294	18029
Sector privat <i>Private sector</i>	14098	18583	17890	22527	18294	18029
Exploatații agricole individuale <i>Individual agricultural holdings</i>	13978	18591	19938	22764	18304	18156
Furaje verzi din teren arabil <i>Green fodder from arable land</i>						
Furaje perene – total <i>Perennial fodder – total</i>	12239	12663	13246	13479	13324	10074
Sector privat <i>Private sector</i>	12232	12270	12791	13170	12788	9963
Exploatații agricole individuale <i>Individual agricultural holdings</i>	11950	11803	12276	13269	12413	10210
Lucernă (în echivalent masă verde) – total <i>Lucerne (in green fodder equivalent) – total</i>	12538	13514	13912	14327	14395	10484
Sector privat <i>Private sector</i>	12588	13136	13428	13960	13836	10399
Exploatații agricole individuale <i>Individual agricultural holdings</i>	12284	12721	13017	14241	13480	10753
Trifoi (în echivalent masă verde) – total <i>Clover (in green fodder equivalent) – total</i>	10238	8345	9707	9380	7967	7888
Sector privat <i>Private sector</i>	10238	8345	9707	9380	7967	7888
Exploatații agricole individuale <i>Individual agricultural holdings</i>	10238	8249	9527	9500	8157	8157
Furaje verzi anuale – total <i>Annual green fodder – total</i>	11000	11811	15013	13021	15239	10063
Sector privat <i>Private sector</i>	10438	11189	14724	12902	14821	10737
Exploatații agricole individuale <i>Individual agricultural holdings</i>	9800	7800	11300	12500	11500	10500
Porumb verde furajer – total <i>Green fodder maize – total</i>	13573	24823	25024	14514	23923	10832
Sector privat <i>Private sector</i>	12409	27834	25913	14157	24880	12823

Note: Datele pentru sectorul privat se referă la proprietatea majoritar privată. / **Note:** The content of the private sector refers to the private majority ownership. Producția medie se calculează prin raportarea producției pentru consum și sămânță la suprafața cultivată în ogor propriu. / Average yield is calculated through report of production for consumption and seed to cultivated area in own field.

Pentru tomate și varză producția medie se calculează pe baza suprafeței în câmp, solarii și sere recoltată în ogor propriu. / For tomatoes and cabbage average yield is calculated on the base of field area, solararia and greenhouse ingather in own field.

13.1.5. SUPRAFAȚA VIILOR PE ROD, PE FORME DE PROPRIETATE
13.1.5. AREA OF BEARING VINEYARDS, BY OWNERSHIP TYPE

	ha/ha					
Denumire / Name	2015	2016	2017	2018	2019	2020
Vii pe rod ¹⁾ – total	1382	1359	961	861	856	859
<i>Bearing vineyards ¹⁾ - total</i>						
Sector privat	1382	1359	961	861	856	859
<i>Private sector</i>						
din care: exploatații agricole individuale	1374	1352	955	853	853	854
<i>of which: individual agricultural holdings</i>						
Vii altoite pe rod – total	2	2	2	5	-	1
<i>Grafted bearing vineyards – total</i>						
Sector privat	2	2	2	5	-	1
<i>Private sector</i>						
din care: exploatații agricole individuale	2	2	2	-	-	1
<i>of which: individual agricultural holdings</i>						
Vii hibride pe rod – total	1380	1357	959	856	856	858
<i>Hybrid bearing vineyards - total</i>						
Sector privat	1380	1357	959	856	856	858
<i>Private sector</i>						
din care: exploatații agricole individuale	1372	1350	953	853	853	853
<i>of which: individual agricultural holdings</i>						
Struguri de masă – total	2	2	2	-	-	1
<i>Table grapes - total</i>						
Sector privat	2	2	2	-	-	1
<i>Private sector</i>						
din care: exploatații agricole individuale	2	2	2	-	-	1
<i>of which: individual agricultural holdings</i>						
Struguri de vin – total	1380	1357	959	861	856	858
<i>Wine grapes - total</i>						
Sector privat	1380	1357	959	861	856	858
<i>Private sector</i>						
din care: exploatații agricole individuale	1372	1350	953	853	853	853
<i>of which: individual agricultural holdings</i>						

¹⁾ Inclusiv suprafața cultivată cu struguri în grădinile familiale.

Including the area cultivated with grapes in the kitchen gardens.

Notă: Datele pentru sectorul privat se referă la proprietatea majoritar privată.

Note: The content of the private sector refers to the private majority ownership.

13.1.6. PRODUCȚIA DE STRUGURI, PE FORME DE PROPRIETATE
13.1.6. PRODUCTION OF GRAPES, BY OWNERSHIP TYPE

	tone / tonnes					
Denumire / Name	2015	2016	2017	2018	2019	2020
Vii pe rod ¹⁾ – total	4387	4105	5040	4721	4266	4111
<i>Bearing vineyards ¹⁾ - total</i>						
Sector privat	4387	4105	5040	4721	4266	4111
<i>Private sector</i>						
din care: exploatații agricole individuale	4361	4083	5014	4692	4265	4096
<i>of which: individual agricultural holdings</i>						
Vii altoite pe rod – total	17	11	11	23	-	2
<i>Grafted bearing vineyards - total</i>						
Sector privat	17	11	11	23	-	2
<i>Private sector</i>						
din care: exploatații agricole individuale	17	11	11	-	-	2
<i>of which: individual agricultural holdings</i>						
Vii hibride pe rod – total	4370	4094	5029	4698	4266	4109
<i>Hybrid bearing vineyards - total</i>						
Sector privat	4370	4094	5029	4698	4266	4109
<i>Private sector</i>						
din care: exploatații agricole individuale	4344	4072	5003	4692	4265	4094
<i>of which: individual agricultural holdings</i>						
Struguri de masă – total	17	11	11	-	-	2
<i>Table grapes – total</i>						
Sector privat	17	11	11	-	-	2
<i>Private sector</i>						
din care: exploatații agricole individuale	17	11	11	-	-	2
<i>of which: individual agricultural holdings</i>						

Denumire / Name	2015	2016	2017	2018	2019	2020
Struguri de vin – total <i>Wine grapes – total</i>	4370	4094	5029	4721	4266	4109
Sector privat <i>Private sector</i>	4370	4094	5029	4721	4266	4109
din care: exploatații agricole individuale <i>of which: individual agricultural holdings</i>	4344	4072	5003	4692	4265	4094

¹⁾ Inclusiv producția de struguri din grădinile familiale.
Including the production of grapes in the kitchen gardens.

Notă: Datele pentru sectorul privat se referă la proprietatea majoritar privată.
Note: The content of the private sector refers to the private majority ownership.

13.1.7. PRODUCȚIA MEDIE DE STRUGURI LA HECTAR, PE FORME DE PROPRIETATE 13.1.7. AVERAGE YIELD PER HECTARE OF GRAPES, BY OWNERSHIP TYPE

Denumire / Name	2015	2016	2017	2018	2019	2020
Vii pe rod – total <i>Bearing vineyards - total</i>	3174	3021	5245	5484	4984	4786
Sector privat <i>Private sector</i>	3174	3021	5245	5484	4984	4786
Exploatații agricole individuale <i>Individual agricultural holdings</i>	3174	3020	5250	5501	5000	4796
Vii altoite pe rod – total <i>Grafted bearing vineyards - total</i>	8500	5500	5500	4600	-	2000
Sector privat <i>Private sector</i>	8500	5500	5500	4600	-	2000
Exploatații agricole individuale <i>Individual agricultural holdings</i>	8500	5500	5500	-	-	2000
Vii hibride pe rod – total <i>Hybrid bearing vineyards - total</i>	3167	3017	5244	5489	4984	4789
Sector privat <i>Private sector</i>	3167	3017	5244	5489	4984	4789
Exploatații agricole individuale <i>Individual agricultural holdings</i>	3166	3016	5250	5501	5000	4800

Notă: Datele pentru sectorul privat se referă la proprietatea majoritar privată.
Note: The content of the private sector refers to the private majority ownership.

13.1.8. NUMĂRUL POMILOR FRUCTIFERI PE ROD, PE FORME DE PROPRIETATE 13.1.8. NUMBER OF BEARING FRUIT TREES, BY OWNERSHIP TYPE

Denumire / Name	2015	2016	2017	2018	2019	2020
Pomi – total <i>Trees – total</i>	310409	307729	305160	305659	303538	313931
Sector privat <i>Private sector</i>	246389	244099	242443	254120	254422	265310
din care: exploatații agricole individuale <i>of which: individual agricultural holdings</i>	216652	216643	215727	216882	216725	216396
Pruni – total <i>Plums – total</i>	120174	119655	118947	126518	125654	132987
Sector privat <i>Private sector</i>	115747	115252	114552	122370	121551	128984
din care: exploatații agricole individuale <i>of which: individual agricultural holdings</i>	108315	108322	107922	108390	108392	107940
Meri – total <i>Apples – total</i>	57313	57187	57001	58830	60209	62739
Sector privat <i>Private sector</i>	20855	20729	20543	23451	24919	27383
din care: exploatații agricole individuale <i>of which: individual agricultural holdings</i>	19597	19621	19591	19613	19595	19772
Peri – total <i>Pears – total</i>	14595	14447	14462	14569	14555	14543
Sector privat <i>Private sector</i>	13570	13432	13442	13589	13575	13559
din care: exploatații agricole individuale <i>of which: individual agricultural holdings</i>	13424	13432	13442	13569	13555	13504
Cireși și vișini – total <i>Cherries and sour cherries – total</i>	53143	52933	52283	53897	53551	54690

Denumire / Name	2015	2016	2017	2018	2019	2020
Sector privat	50103	49893	49593	52377	51903	54062
Private sector						
din care: exploatații agricole individuale	44900	44953	44653	44979	44910	44915
<i>of which: individual agricultural holdings</i>						
Caiși și zăzări – total	37620	37011	36527	36766	35498	36064
<i>Apricots and ungrafted apricots – total</i>						
Sector privat	30277	30004	29520	29614	29948	29964
Private sector						
din care: exploatații agricole individuale	20435	20437	20237	20457	20460	20458
<i>of which: individual agricultural holdings</i>						
Piersici – total	21298	20534	20534	10350	9426	8254
<i>Peaches – total</i>						
Sector privat	12386	11622	11622	9550	9426	8254
Private sector						
din care: exploatații agricole individuale	6710	6711	6711	6705	6713	6703
<i>of which: individual agricultural holdings</i>						
Nectarini – total	699	595	35	35	35	35
<i>Nectarines - total</i>						
Sector privat	139	35	35	35	35	35
Private sector						
din care: exploatații agricole individuale	139	35	35	35	35	35
<i>of which: individual agricultural holdings</i>						
Nuci – total	1700	1698	1702	1715	1641	1651
<i>Nuts – total</i>						
Sector privat	900	898	902	905	846	851
Private sector						
din care: exploatații agricole individuale	900	898	902	905	846	851
<i>of which: individual agricultural holdings</i>						
Alți pomi – total	3867	3669	3669	2979	2969	2968
<i>Other trees - total</i>						
Sector privat	2412	2234	2234	2229	2219	2218
Private sector						
din care: exploatații agricole individuale	2232	2234	2234	2229	2219	2218
<i>of which: individual agricultural holdings</i>						

Notă: Datele pentru sectorul privat se referă la proprietatea majoritar privată.
Note: The content of the private sector refers to the private majority ownership.

13.1.9. PRODUCȚIA DE FRUCTE, PE FORME DE PROPRIETATE

13.1.9. FRUIT PRODUCTION, BY OWNERSHIP TYPE

Denumire / Name	U.M. / M.U.	2015	2016	2017	2018	2019	2020
Fructe ¹⁾ – total	tone /	4108	3717	4142	4780	3464	3357
Fruits ¹⁾ – total	tonnes						
Sector privat	tone /	3582	3367	3700	4341	3406	3197
Private sector	tonnes						
din care: exploatații agricole individuale	tone /	2891	2922	3107	3743	3310	3022
<i>of which: individual agricultural holdings</i>	tonnes						
Prune – total	tone /	584	399	478	849	652	623
<i>Plums – total</i>	<i>tonnes</i>						
Sector privat	tone /	418	359	434	782	636	605
Private sector	tonnes						
din care: exploatații agricole individuale	tone /	253	302	365	693	630	522
<i>of which: individual agricultural</i>	<i>tonnes</i>						
<i>holdings</i>							
Mere – total	tone /	452	388	380	606	352	448
<i>Apples – total</i>	<i>tonnes</i>						
Sector privat	tone /	315	259	249	369	324	313
Private sector	tonnes						
din care: exploatații agricole individuale	tone /	287	237	224	333	318	290
<i>of which: individual agricultural</i>	<i>tonnes</i>						
<i>holdings</i>							
Pere – total	tone /	245	266	323	320	186	164
<i>Pears – total</i>	<i>tonnes</i>						
Sector privat	tone /	242	264	320	317	185	163
Private sector	tonnes						
din care: exploatații agricole individuale	tone /	241	264	320	317	185	162
<i>of which: individual agricultural</i>	<i>tonnes</i>						
<i>holdings</i>							

Denumire / Name	U.M. / M.U.	2015	2016	2017	2018	2019	2020
Cireșe și vișine – total <i>Cherries and sour cherries – total</i>	tone / tonnes	930	860	708	959	661	629
Sector privat <i>Private sector</i>	tone / tonnes	895	827	680	949	659	628
din care: exploatații agricole individuale <i>of which: individual agricultural holdings</i>	tone / tonnes	697	687	529	738	649	599
Caise și zarzăre – total <i>Apricots and ungrafted apricots – total</i>	tone / tonnes	675	592	821	750	486	377
Sector privat <i>Private sector</i>	tone / tonnes	611	536	690	660	477	374
din care: exploatații agricole individuale <i>of which: individual agricultural holdings</i>	tone / tonnes	408	457	501	509	413	354
Piersici – total <i>Peaches – total</i>	tone / tonnes	245	289	323	235	101	106
Sector privat <i>Private sector</i>	tone / tonnes	178	228	253	208	101	106
din care: exploatații agricole individuale <i>of which: individual agricultural holdings</i>	tone / tonnes	83	81	94	97	91	87
Nectarine – total <i>Nectarines - total</i>	tone / tonnes	9	4	1	1	1	1
Sector privat <i>Private sector</i>	tone / tonnes	5	1	1	1	1	1
din care: exploatații agricole individuale <i>of which: individual agricultural holding</i>	tone / tonnes	5	1	1	1	1	1
Nuci – total <i>Nuts – total</i>	tone / tonnes	30	29	33	24	21	19
Sector privat <i>Private sector</i>	tone / tonnes	18	19	22	23	20	18
din care: exploatații agricole individuale <i>of which: individual agricultural holdings</i>	tone / tonnes	18	19	22	23	20	18
Căpșuni – total <i>Strawberries – total</i>	tone / tonnes	866	837	988	966	941	931
Sector privat <i>Private sector</i>	tone / tonnes	866	837	988	966	941	931
din care: exploatații agricole individuale <i>of which: individual agricultural holdings</i>	tone / tonnes	866	837	988	966	941	931
Producția de alte fructe – total <i>Other fruit production – total</i>	tone / tonnes	72	53	87	70	63	59
Sector privat <i>Private sector</i>	tone / tonnes	34	37	63	66	62	58
din care: exploatații agricole individuale <i>of which: individual agricultural holdings</i>	tone / tonnes	33	37	63	66	62	58
Fructe din grădinile familiale – total <i>Fruits in kitchen gardens – total</i>	tone / tonnes	92	89	84	80	81	62
Sector privat <i>Private sector</i>	tone / tonnes	92	89	84	80	81	62
din care: exploatații agricole individuale <i>of which: individual agricultural holdings</i>	tone / tonnes	92	89	84	80	81	62
Suprafața livezilor pe rod – total <i>Bearing orchardis – total</i>	ha / ha	418	454	448	434	425	440
Sector privat <i>Private sector</i>	ha / ha	328	361	357	360	359	379
din care: exploatații agricole individuale <i>of which: individual agricultural holdings</i>	ha / ha	151	151	148	150	150	150
Producția medie de fructe pe pom – total <i>Average fruit production per fruit tree – total</i>	kg/pom / kg/fruit tree	10	9	10	12	8	8
Sector privat <i>Private sector</i>	kg/pom / kg/fruit tree	11	10	11	13	10	9

Denumire / Name	U.M. / M.U.	2015	2016	2017	2018	2019	2020
din care: exploatații agricole individuale <i>of which: individual agricultural holdings</i>	kg/pom / kg/fruit tree	9	10	10	13	11	10

¹⁾ Inclusiv producția de fructe din grădinile familiale.

Including the production of fruit in the kitchen gardens.

Note: Datele pentru sectorul privat se referă la proprietatea majoritar privată.

Note: The content of the private sector refers to the private majority ownership.

Producția de fructe cuprinde cantitatea totală de fructe recoltată din pomi, căpșunerii și arbuști.

Fruit production includes the total quantity of fruits ingather from trees, strawberry field and bushes.

Alte fructe conțin producția arbuștilor fructiferi pe rod și a altor pomi.

Other fruits contain fruit-bearing bushes production on fructification and other trees.

13.1.10. EFECTIVELE DE ANIMALE PE TOTAL AGRICULTURĂ (LA 1 DECEMBRIE)

13.1.10. LIVESTOCK PER TOTAL AGRICULTURE (ON DECEMBER 1)

Denumire / Name	U.M. / M.U.	2015	2016	2017	2018	2019	2020
Bovine – total	capete / heads	6630	7467	6525	4933	4347	4273
Bovine animals – total							
din total bovine: - vaci, bivolițe și juninci <i>of total bovine: - cows, female buffaloes and heifers</i>	capete / heads	3618	4940	4453	3414	2663	2888
din care: - vaci și bivolițe <i>of which: - cows and female buffaloes</i>	capete / heads	3277	4619	4025	3165	2385	2467
- juninci <i>- heifers</i>	capete / heads	341	321	428	249	278	421
Porcine – total	capete / heads	28065	32956	27237	23556	9962	12110
Pigs – total							
din care: - scroafe de prăsilă <i>of which: - breeding sows</i>	capete / heads	4060	2267	1522	1284	2034	1460
- scrofițe pentru reproducție <i>- breeding young sows</i>	capete / heads	32	409	21	30	82	109
Ovine – total	capete / heads	29051	30166	29091	23032	25812	24280
Sheep – total							
din care: - oi și mioare <i>of which: - ewes and ewe lambs</i>	capete / heads	24189	24194	23208	18067	20368	20575
Caprine – total	capete / heads	11936	13435	13438	12203	14180	14522
Goats – total							
Capre – total	capete / heads	8542	9402	10400	10043	10870	13022
She-goats - total							
Cabaline – total	capete / heads	1656	2642	2463	1540	1473	1474
Horses – total							
Cabaline de muncă – total	capete / heads	1379	1985	2046	1335	1424	1219
Labour equines - total							
Păsări – total	capete / heads	520196	516131	403297	411265	462768	471515
Poultry – total							
din total păsări: - păsări ouătoare adulte <i>of total poultry: - adult laying poultry</i>	capete / heads	387760	409062	313865	283138	333531	368004
Albine (familii) – total	fam. / family	9226	9851	10337	12773	15553	15496
Bees (families) - total							
Iepuri – total	capete / heads	2039	4525	4119	2444	2328	2328
Rabbits - total							

13.1.11. EFECTIVELE DE ANIMALE DIN SECTORUL PRIVAT (LA 1 DECEMBRIE)
13.1.11. LIVESTOCK FROM PRIVATE SECTOR (ON DECEMBER 1)

Denumire / Name	U.M. / M.U.	2015	2016	2017	2018	2019	2020
Bovine – total	capete	6113	6931	6105	4498	3913	3949
<i>Bovine animals – total</i>	<i>/ heads</i>						
din total bovine: - vaci, bivolițe și juninci	capete	3358	4680	4203	3161	2441	2711
<i>of total bovine: - cows, female buffaloes and heifers</i>	<i>/ heads</i>						
din care: - vaci și bivolițe	capete	3045	4399	3818	2949	2200	2322
<i>of which: - cows and female buffaloes</i>	<i>/ heads</i>						
- juninci	capete	313	281	385	212	241	389
<i>- heifers</i>	<i>/ heads</i>						
Porcine – total	capete	27251	32241	26889	23514	9878	12064
<i>Pigs – total</i>	<i>/ heads</i>						
din care: - scroafe de prăsilă	capete	3940	2204	1475	1250	2012	1450
<i>of which: - breeding sows</i>	<i>/ heads</i>						
- scrofițe pentru reproducție	capete	22	394	21	30	82	109
<i>- breeding young sows</i>	<i>/ heads</i>						
Ovine – total	capete	29051	30166	29091	23032	25812	24280
<i>Sheep – total</i>	<i>/ heads</i>						
din care: - oi și mioare	capete	24189	24194	23208	18067	20368	20575
<i>of which: - ewes and ewe lambs</i>	<i>/ heads</i>						
Caprine – total	capete	11936	13435	13438	12203	14180	14522
<i>Goats – total</i>	<i>/ heads</i>						
Capre – total	capete	8542	9402	10400	10043	10870	13022
<i>She-goats - total</i>	<i>/ heads</i>						
Cabaline – total	capete	1606	2594	2415	1489	1424	1426
<i>Horses – total</i>	<i>/ heads</i>						
Cabaline de muncă – total	capete	1376	1970	2001	1287	1424	1216
<i>Labour equines - total</i>	<i>/ heads</i>						
Păsări – total	capete	520196	516131	403297	409730	462768	471515
<i>Poultry – total</i>	<i>/ heads</i>						
din total păsări: - păsări ouătoare adulte	capete	387760	409062	313865	281603	333531	368004
<i>of total poultry: - adult laying poultry</i>	<i>/ heads</i>						
Albine (familii) – total	fam. /	9226	9851	10337	12773	15553	15496
<i>Bees (families) - total</i>	<i>family</i>						
Iepuri – total	capete	2039	4525	4119	2444	2328	2328
<i>Rabbits – total</i>	<i>/ heads</i>						

**13.1.12. EFECTIVELE DE ANIMALE DIN EXPLOATAȚIILE AGRICOLE INDIVIDUALE
(LA 1 DECEMBRIE)**

13.1.12. LIVESTOCK FROM INDIVIDUAL AGRICULTURAL HOLDINGS (ON DECEMBER 1)

Denumire / Name	U.M. / M.U.	2015	2016	2017	2018	2019	2020
Bovine – total	capete /	4130	4869	4148	2599	2209	2068
Bovine animals – total	heads						
din total bovine: - vaci, bivolițe și juninci <i>of total bovine: - cows, female buffaloes and heifers</i>	capete / heads	2376	3631	3144	2145	1436	1620
din care: - vaci și bivolițe <i>of which: - cows and female buffaloes</i>	capete / heads	2143	3451	2903	2039	1331	1331
- juninci <i>- heifers</i>	capete / heads	233	180	241	106	105	289
Porcine – total	capete /	26402	30066	26695	23332	9736	11996
Pigs – total	heads						
din care: - scroafe de prăsilă <i>of which: - breeding sows</i>	capete / heads	3918	2188	1448	1227	1985	1441
- scrofițe pentru reproducție <i>- breeding young sows</i>	capete / heads	12	394	12	21	72	109
Ovine – total	capete /	28968	30131	29050	22962	25740	24218
Sheep – total	heads						
din care: - oi și mioare <i>of which: - ewes and ewe lambs</i>	capete / heads	24130	24164	23168	17997	20298	20515
Caprine – total	capete /	11930	13425	13430	12203	14180	14522
Goats – total	heads						
Capre – total	capete /	8536	9392	10392	10043	10870	13022
She-goats - total	heads						
Cabaline – total	capete /	1600	2590	2412	1485	1420	1423
Horses – total	heads						
Cabaline de muncă – total	capete /	1371	1967	1998	1285	1420	1216
Labour equines - total	heads						
Păsări – total	capete /	519077	514974	401878	409026	462226	470625
Poultry – total	heads						
din total păsări: - păsări ouătoare adulte <i>of total poultry: - adult laying poultry</i>	capete / heads	387027	408303	312685	280939	333039	367158
Albine (familii) – total	fam. /	9126	9681	9962	12611	15553	15456
Bees (families) - total	family						
Iepuri – total	capete /	2019	4525	4119	2444	2328	2328
Rabbits - total	heads						

13.1.13. ANIMALE CE REVIN LA 100 HECTARE TEREN, LA SFÂRȘITUL ANULUI
13.1.13. LIVESTOCK PER 100 HECTARES OF LAND, END OF YEAR

Denumire / Name	2015	2016	2017	2018	2019	2020
	capete / heads					
Bovine – total	9,6	11,3	9,5	7,2	6,0	6,7
<i>Bovine animals – total</i>						
din care: sector privat	9,2	10,9	9,2	6,7	3,4	6,1
<i>of which: private sector</i>						
din bovine: - vaci, bivolițe și juninci	5,3	7,5	6,5	5,0	3,7	4,5
<i>of cattle: - cows, female buffaloes and heifers</i>						
din care: sector privat	5,1	7,4	6,3	4,7	2,2	4,2
<i>of which: private sector</i>						
Porcine – total	41,3	50,8	40,3	34,7	15,4	19,0
<i>Pigs – total</i>						
din care: sector privat	41,1	50,8	40,5	35,2	15,3	19,0
<i>of which: private sector</i>						
din porcine: - scroafe de prăsilă	6,0	3,5	2,3	1,9	3,1	2,3
<i>of pigs: - breeding sows</i>						
din care: sector privat	5,9	3,5	2,2	1,9	3,1	2,3
<i>of which: private sector</i>						
Ovine și caprine – total	59,5	66,2	62,0	51,3	61,0	60,4
<i>Sheep and goats – total</i>						
din care: sector privat	61,8	68,6	64,0	52,7	61,0	60,4
<i>of which: private sector</i>						
din ovine și caprine: - oi, mioare și capre	47,5	51,0	49,0	40,9	47,7	52,3
<i>of sheep and goats: - ewes, ewe lambs and she-goats</i>						
din care: sector privat	49,3	52,8	50,6	42,1	47,7	52,3
<i>of which: private sector</i>						

Notă: Efectivele de bovine, ovine și caprine s-au raportat la suprafața arabilă + pășuni + fânețe, iar efectivele de porcine la suprafața arabilă.

Note: The livestock of bovine animals, sheep and goats are related to the arable land + pastures + meadows, and the pigs are related to the arable land.

13.1.14. PRODUCȚIA AGRICOLĂ ANIMALĂ, PE FORME DE PROPRIETATE
13.1.14. ANIMAL PRODUCTION, BY OWNERSHIP TYPE

Denumire / Name	U.M. / M.U.	2015	2016	2017	2018	2019	2020
Producția agricolă animală – total <i>Animal production - total</i>							
Carne Meat	tone greutate în viu / tonnes live weight	6904	5602	5208	4146	3035	3321
- carne de bovine ¹⁾ - <i>beef</i>	tone greutate în viu / tonnes live weight	629	724	816	557	505	574
- carne de porcine ¹⁾ - <i>pork</i>	tone greutate în viu / tonnes live weight	5023	3740	3115	1952	1313	1486
- carne de ovine și caprine ¹⁾ - <i>mutton and goat</i>	tone greutate în viu / tonnes live weight	435	393	404	475	366	393
- carne de pasăre ¹⁾ - <i>poultry</i>	tone greutate în viu / tonnes live weight	816	744	873	1162	850	868
Lapte (inclusiv consumul vițeilor) – total (fizic) Milk (calves' milk consumption included) - total (physical)	mii hl. / thou hl.	218	233	222	166	150	158
Lapte (inclusiv consumul vițeilor) de vacă și bivoliță (fizic) <i>Cow's and female buffalo's milk (calves' milk consumption included) (physical)</i>	mii hl. / thou hl.	179	196	181	126	113	119
Lapte de oaie și capră (fizic) <i>Sheep and goat milk (physical)</i>	mii hl. / thou hl.	39	37	41	40	37	39
Lapte (fără consumul vițeilor) - total (fizic) Milk (calves' milk consumption excluded) - total (physical)	mii hl. / thou hl.	195	209	199	151	137	143
Lapte (fără consumul vițeilor) de vacă și bivoliță (fizic) <i>Cow's and female buffalo's milk (calves' milk consumption excluded) (physical)</i>	mii hl. / thou hl.	157	171	158	111	100	104
Lână Wool	tone / tonnes	70	62	64	59	59	48
Ouă Eggs	mil. buc. / milion pieces	55	58	58	45	47	46
Miere extrasă Extracted honey	tone / tonnes	171	137	167	235	304	318
Producția agricolă animală – sector privat <i>Animal production - private sector</i>							
Carne Meat	tone greutate în viu / tonnes live weight	6802	5473	5108	4120	3025	3268
- carne de bovine ¹⁾ - <i>beef</i>	tone greutate în viu / tonnes live weight	591	690	752	531	495	520
- carne de porcine ¹⁾ - <i>pork</i>	tone greutate în viu / tonnes live weight	4959	3646	3079	1952	1313	1486
- carne de ovine și caprine ¹⁾ - <i>mutton and goat</i>	tone greutate în viu / tonnes live weight	435	392	404	475	366	393
- carne de pasăre ¹⁾ - <i>poultry</i>	tone greutate în viu / tonnes live weight	816	744	873	1161	850	868
Lapte (inclusiv consumul vițeilor) – total (fizic) Milk (calves' milk consumption included) - total (physical)	mii hl. / thou hl.	203	219	205	153	137	148

Denumire / Name	U.M. / M.U.	2015	2016	2017	2018	2019	2020
Lapte (inclusiv consumul vițeilor) de vacă și bivoliță (fizic) <i>Cow's and female buffalo's milk (calves' milk consumption included) (physical)</i>	mii hl. / thou hl.	164	182	164	113	100	109
Lapte de oaie și capră (fizic) <i>Sheep and goat milk (physical)</i>	mii hl. / thou hl.	39	37	41	40	37	39
Lapte (fără consumul vițeilor) - total (fizic) Milk (calves' milk consumption excluded) - total (physical)	mii hl. / thou hl.	182	197	185	140	126	134
Lapte (fără consumul vițeilor) de vacă și bivoliță (fizic) <i>Cow's and female buffalo's milk (calves' milk consumption excluded) (physical)</i>	mii hl. / thou hl.	144	160	143	100	88	96
Lână Wool	tone / tonnes	70	62	64	59	59	48
Ouă Eggs	mil. buc. / milion pieces	55	58	57	45	47	46
Miere extrasă Extracted honey	tone / tonnes	171	137	167	235	304	318
Producția agricolă animală – exploatații agricole individuale Animal production - individual agricultural holdings							
Carne Meat	tone greutate în viu / tonnes live weight	6159	5126	4634	3754	2776	3114
- carne de bovine ¹⁾ <i>- beef</i>	tone greutate în viu / tonnes live weight	502	504	549	384	359	374
- carne de porcine ¹⁾ <i>- pork</i>	tone greutate în viu / tonnes live weight	4405	3486	2810	1735	1203	1480
- carne de ovine și caprine ¹⁾ <i>- mutton and goat</i>	tone greutate în viu / tonnes live weight	435	392	403	474	365	393
- carne de pasăre ¹⁾ <i>- poultry</i>	tone greutate în viu / tonnes live weight	816	743	872	1161	850	867
Lapte (inclusiv consumul vițeilor) – total (fizic) Milk (calves' milk consumption included) - total (physical)	mii hl. / thou hl.	147	154	149	95	81	84
Lapte (inclusiv consumul vițeilor) de vacă și bivoliță (fizic) <i>Cow's and female buffalo's milk (calves' milk consumption included) (physical)</i>	mii hl. / thou hl.	108	117	108	55	44	45
Lapte de oaie și capră (fizic) <i>Sheep and goat milk (physical)</i>	mii hl. / thou hl.	39	37	41	40	37	39
Lapte (fără consumul vițeilor) - total (fizic) Milk (calves' milk consumption excluded) - total (physical)	mii hl. / thou hl.	133	139	136	88	77	79
Lapte (fără consumul vițeilor) de vacă și bivoliță (fizic) <i>Cow's and female buffalo's milk (calves' milk consumption excluded) (physical)</i>	mii hl. / thou hl.	95	102	94	48	40	40
Lână Wool	tone / tonnes	70	62	64	59	59	48
Ouă Eggs	mil. buc. / milion pieces	55	58	57	45	47	46
Miere extrasă Extracted honey	tone / tonnes	170	135	163	233	304	317

¹⁾ Reprezintă greutatea animalelor destinate sacrificării pentru consum.
It represents the weight of the animals intended to be slaughtered for consumption.

13.1.15. PRODUCȚIA RAMURII AGRICOLE¹⁾, PE FORME DE PROPRIETATE
13.1.15. OUTPUT OF THE AGRICULTURAL BRANCH¹⁾, BY OWNERSHIP TYPE

Denumire / Name	2015	2016	2017	2018	2019	2020
Indicii producției ramurii agricole (anul precedent = 100)						
<i>Agricultural output indices (previous year = 100)</i>						
Indicii producției ramurii agricole - total	92,9	98,3	105,5	99,2	93,4	90,3
<i>Agricultural output indices - total</i>						
Producția vegetală	92,3	101,6	105,1	106,1	93,5	89,7
<i>Crop production</i>						
Producția animală	97,2	89,3	103,5	75,9	94,0	104,2
<i>Animal production</i>						
Proprietate privată	93,4	92,1	114,3	99,7	89,9	93,4
<i>Private ownership</i>						
Producția vegetală	92,2	92,9	115,7	106,4	90,2	89,7
<i>Crop production</i>						
Producția animală	96,9	89,1	103,6	75,1	94,8	104,8
<i>Animal production</i>						
Valoarea producției ramurii agricole (mii lei)						
<i>Agricultural branch value (thou lei)</i>						
Valoarea producției ramurii agricole – total	636259	621008	672750	706763	720347	692508
<i>Agricultural branch value - total</i>						
Producția vegetală	458384	461360	490854	549076	562989	519725
<i>Crop production</i>						
Producția animală	142060	124189	136110	105649	104956	115561
<i>Animal production</i>						
Servicii agricole	35815	35459	45786	52038	52402	57222
<i>Agricole services</i>						
Proprietate privată	591627	535693	625630	654021	636761	633385
<i>Private ownership</i>						
Producția vegetală	451110	412717	483212	542375	532392	516239
<i>Crop production</i>						
Producția animală	138731	121029	132737	102292	102493	113554
<i>Animal production</i>						
Servicii agricole	1786	1947	9681	9354	1876	3592
<i>Agricole services</i>						

Notă: Indicii producției ramurii agricole (indici de volum) se calculează pe baza valorii producției din anul curent exprimată în prețurile anului anterior și a valorii producției din anul anterior.

Note: *Agricultural output indices (volume indices) are computed based on the current year production value expressed in the previous year prices and on the previous year production value.*

¹⁾ Conform metodologiei Eurostat privind „Conturile Economice pentru Agricultură”.
According to the Eurostat methodology on „Economic Accounts for Agriculture”.

13.1.16. PARCUL DE TRACTOARE ȘI PRINCIPALELE MAȘINI AGRICOLE
13.1.16. FLEET OF TRACTORS AND OF THE MAIN AGRICULTURAL MACHINERY

Denumire / Name	bucăți / pieces					
	2015	2016	2017	2018	2019	2020
Tractoare agricole fizice – total <i>Physical agricultural tractors – total</i>	1448	1449	1452	1454	1437	1428
Sector privat <i>Private sector</i>	1425	1426	1429	1431	1414	1405
Pluguri pentru tractor – total <i>Tractor-drawn ploughs – total</i>	1165	1168	1169	1174	1171	1168
Sector privat <i>Private sector</i>	1160	1164	1165	1170	1167	1164
Cultivatoare mecanice – total <i>Mechanical cultivators – total</i>	215	215	217	218	217	217
Sector privat <i>Private sector</i>	214	214	216	217	216	216
Semănători mecanice – total <i>Mechanical seeders - total</i>	727	730	732	734	736	737
Sector privat <i>Private sector</i>	722	725	727	729	731	732
Mașini de stropit și prăfuit cu tracțiune mecanică – total <i>Mechanical sprayers and dusters – total</i>	12	14	14	14	14	14
Sector privat <i>Private sector</i>	12	14	14	14	14	14
Combine autopropulsate pentru recoltat cereale – total <i>Self-propelled combines for cereals harvesting – total</i>	231	238	240	242	238	239
Sector privat <i>Private sector</i>	230	237	239	241	237	238
Combine autopropulsate pentru recoltat furaje – total <i>Self-propelled combines for fodder harvesting – total</i>	18	18	18	18	18	18
Sector privat <i>Private sector</i>	18	18	18	18	18	18
Combine și mașini pentru recoltat cartofi – total <i>Combines and potatoes harvesters - total</i>	1	1	1	1	1	1
Sector privat <i>Private sector</i>	-	-	-	-	1	1
Prese pentru balotat paie și fân – total <i>Straw and hay packing presses – total</i>	117	120	120	120	120	120
Sector privat <i>Private sector</i>	114	117	117	117	117	117
Vindrovere autopropulsate pentru recoltat furaje – total <i>Self-propelled windrovers for fodder harvesting – total</i>	26	26	26	26	26	26
Sector privat <i>Private sector</i>	25	25	25	25	25	25

Note: Semănătorile mecanice – cuprind semănătorile pentru păioase și prășitoare.

Note: Mechanical seeders – include seeders for straws and hoe.

Vindroverele reprezintă o categorie de combine pentru recoltat furaje, care realizează doar cosirea acestora, fără balotare, presare.

Windrovers represent a category of combines for fodder harvesting, which realize only those mow, without baling, pressing.

Datele pentru sectorul privat se referă la proprietatea majoritar privată.

The content of the private sector refers to the private majority ownership.

13.1.17. ÎMBUNĂTĂȚIRI FUNCiare
13.1.17. LAND IMPROVMENTS

	ha / ha					
Denumire / Name	2015	2016	2017	2018	2019	2020
Suprafața terenurilor amenajate cu lucrări de irigații	49560	49560	49560	49560	49560	49560
<i>Arranged area with irrigation works</i>						
Suprafața agricolă amenajată	49150	49150	49150	49150	49150	49020
<i>Agricultural area arranged</i>						
Teren arabil	48659	48659	48659	48659	48659	48529
<i>Arable land</i>						
Suprafața terenurilor amenajate cu lucrări de desecare	60138	60138	60138	60138	60138	60138
<i>Arranged area with draining works</i>						
Suprafața agricolă amenajată	49838	49838	49838	49838	49838	49742
<i>Agricultural area arranged</i>						
Teren arabil	49763	49763	49763	49763	49763	49667
<i>Arable land</i>						
Livezi de pomi, pepiniere, arbuști fructiferi	75	75	75	75	75	75
<i>Orchards, fruit tree and shrubs nurseries</i>						
Suprafața terenurilor amenajate cu lucrări de ameliorare (lucrări de drenaj) și combaterea eroziunii solului	3920	3920	3920	3920	3920	3920
<i>Arranged area with improvement works (drainage works) and combating soil erosion</i>						
Suprafața agricolă amenajată	3916	3916	3916	3916	3916	3916
<i>Agricultural area arranged</i>						
Teren arabil	3916	3916	3916	3916	3916	3916
<i>Arable land</i>						

13.1.18. ÎNGRĂȘĂMINTE CHIMICE ȘI NATURALE FOLOSITE ÎN AGRICULTURĂ
13.1.18. CHEMICAL AND NATURAL FERTILIZERS USED IN AGRICULTURE

Denumire / Name	2015	2016	2017	2018	2019	2020
Îngrășăminte chimice aplicate (tone 100% substanță activă) <i>Chemical fertilizers applied (tonnes 100% active substance)</i>						
Total	5952	5543	5829	6161	6627	6356
<i>Total</i>						
Azotoase <i>Nitrogenous</i>	2648	3573	3889	4056	4355	4125
Fosfatice <i>Phosphatic</i>	3304	1574	1450	1673	1821	1781
Potasice <i>Potassic</i>	-	396	490	432	451	450
Proprietate privată <i>Private ownership</i>	5891	5507	5797	6118	6585	6314
Azotoase <i>Nitrogenous</i>	2620	3549	3869	4028	4327	4097
Fosfatice <i>Phosphatic</i>	3271	1565	1439	1660	1809	1769
Potasice <i>Potassic</i>	-	393	489	430	449	448
Îngrășăminte naturale aplicate (tone 100% substanță activă) <i>Natural fertilizers applied (tonnes 100% active substance)</i>						
Total	104720	60560	61984	68256	63771	61974
<i>Total</i>						
Proprietate privată <i>Private ownership</i>	104720	60560	61984	68256	63771	61974
Suprafața pe care s-au aplicat îngrășăminte chimice (ha) <i>Area of the land where chemical fertilizers were applied (ha)</i>						
Total	57384	43249	48542	49088	52554	49955
<i>Total</i>						
Azotoase <i>Nitrogenous</i>	57384	43249	48542	49088	52554	49955
Fosfatice <i>Phosphatic</i>	56977	28946	27484	30801	33515	32896
Potasice <i>Potassic</i>	-	8997	11151	9843	10496	10457
Proprietate privată <i>Private ownership</i>	56804	43002	48332	48779	52255	49663
Azotoase <i>Nitrogenous</i>	56804	43002	48332	48779	52255	49663
Fosfatice <i>Phosphatic</i>	56397	28773	27283	30559	33288	32674
Potasice <i>Potassic</i>	-	8929	11117	9778	10426	10387
Suprafața pe care s-au aplicat îngrășăminte naturale (ha) <i>Area of the land where natural fertilizers were applied (ha)</i>						
Total	5236	3028	3069	3379	3157	3068
<i>Total</i>						
Proprietate privată <i>Private ownership</i>	5236	3028	3069	3379	3157	3068

Sursa: Ministerul Agriculturii și Dezvoltării Rurale.

Source: The Ministry of Agriculture and Rural Development.

Notă: Datele pentru sectorul privat se referă la proprietatea majoritar privată.

Note: The content of the private sector refers to the private majority ownership.

13.1.19. PESTICIDE APLICATE ÎN AGRICULTURĂ
13.1.19. PESTICIDE APPLIED IN AGRICULTURE

Denumire / Name	U.M. / M.U.	2015	2016	2017	2018	2019	2020
Cantitatea de pesticide aplicate în agricultură <i>Quantity of pesticide applied in agriculture</i>							
Insecticide <i>Insecticides</i>	kg SA / kg AS	-	4350	4863	4908	5264	5002
Proprietate privată <i>Private ownership</i>	kg SA / kg AS	-	4329	4830	4873	5233	4972
Fungicide <i>Fungicides</i>	kg SA / kg AS	-	23305	36481	36815	39480	37519
Proprietate privată <i>Private ownership</i>	kg SA / kg AS	-	23287	36230	36550	39244	37291
Erbicide <i>Herbicides</i>	kg SA / kg AS	6201	26110	23125	3298	24995	23798
Proprietate privată <i>Private ownership</i>	kg SA / kg AS	6140	25874	22999	3261	24816	23623
Suprafața terenurilor pe care s-au aplicat pesticide în agricultură <i>Area of the land where pesticides were applied in agriculture</i>							
Insecticide <i>Insecticides</i>	ha / ha	-	21749	24320	24544	26320	25013
Proprietate privată <i>Private ownership</i>	ha / ha	-	21644	24153	24367	26163	24861
Fungicide <i>Fungicides</i>	ha / ha	-	21749	24320	24544	26320	25013
Proprietate privată <i>Private ownership</i>	ha / ha	-	21644	24153	24367	26163	24861
Erbicide <i>Herbicides</i>	ha / ha	31002	38483	38542	23788	41728	39664
Proprietate privată <i>Private ownership</i>	ha / ha	30699	38188	38332	23544	41429	39372

13.2.1. SILVICULTURĂ
13.2.1. FORESTRY

Denumire / Name	U.M. / M.U.	2015	2016	2017	2018	2019	2020
Suprafața fondului forestier – total <i>Forest stock area – total</i>	mii ha / thou ha	26,0	26,0	26,0	26,0	26,1	26,1
Suprafața pădurilor <i>Forests area</i>	mii ha / thou ha	24,5	24,5	24,4	24,4	24,6	24,6
Rășinoase <i>Coniferous trees</i>	mii ha / thou ha	0,1	0,1	0,1	0,1	0,1	0,1
Foioase <i>Broad-leaved trees</i>	mii ha / thou ha	24,4	24,4	24,3	24,3	24,5	24,5
Alte terenuri <i>Other lands</i>	mii ha / thou ha	1,5	1,5	1,6	1,6	1,5	1,5
Regenerări artificiale (foioase) <i>Artificial regeneration (broad-leaved trees)</i>	ha / ha	32	28	25	22	34	40
Volumul de lemn recoltat pe specii <i>Harvested wood volume by species</i>	mii mc / thou m³	74,2	74,1	66,1	68,6	66,2	57,0
- stejar <i>- oak trees</i>	mii mc / thou m ³	29,7	24,1	26,3	25,1	28,5	24,6
- diverse specii tari <i>- various strong species</i>	mii mc / thou m ³	23,5	26,4	20,4	24,0	20,4	18,2
- diverse specii moi <i>- various soft species</i>	mii mc / thou m ³	21,0	23,6	19,4	19,5	17,3	14,2

INDUSTRIE

INDUSTRY

	Pag.		Page
14.1. Indicii producției industriale – serie brută (anul precedent = 100)	268	14.1. Industrial production indices – unadjusted series (previous year = 100)	268
14.2. Indicii valorici ai cifrei de afaceri din industrie pe total (piața internă și piața externă)	268	14.2. Turnover value indices in industry per total (domestic and non-domestic market)	268

SURSA DATELOR

➤ Cercetarea statistică privind indicatorii pe termen scurt în industrie (capitolele referitoare la cifra de afaceri, produsele și serviciile industriale).

DATA SOURCE

➤ Statistical surveys on short-term indicators in industry (chapters regarding turnover, industrial products and services).

PRECIZĂRI METODOLOGICE

Industria cuprinde: industria extractivă, industria prelucrătoare, producția și furnizarea de energie electrică și termică, gaze, apă caldă și aer condiționat (secțiunile: B, C, D și E, conform CAEN Rev.2).

Producția industrială reprezintă valoarea produselor finite fabricate, livrate sau destinate livrării, a semifabricatelor livrate din producție proprie, a prelucrării materiilor prime și a materialelor clienților, a lucrărilor (serviciilor) cu caracter industrial prestate terților, a producției imobilizate, precum și a diferenței de stoc de produse finite, semifabricate și producție neterminată.

Indicele producției industriale (IPI) este un indice de volum și măsoară evoluția rezultatelor activităților cu caracter industrial dintr-o perioadă față de alta.

Indicele producției industriale este de tip Laspeyres, având ca an de referință anul 2010 pentru indicii calculați în perioada 2013-2016 și an de referință 2015 pentru cei calculați în perioada 2017-2020, iar utilizarea lui sub această formă necesită revizuirea periodică a sistemului de ponderare și asigurarea reprezentativității seriilor de produse selectate.

În conformitate cu prevederile Regulamentului CE nr. 1165/1998 amendat cu Regulamentul Parlamentului European nr. 1158/2005 cu privire la statisticile pe termen scurt, în calculul indicelui producției industriale, se cuprind diviziunile CAEN Rev. 2: 05÷35, exclusiv grupa 353.

METHODOLOGICAL NOTES

Industry includes: mining and quarrying, manufacturing, electricity, gas, steam and air conditioning supply (sections: B, C, D and E, according to CANE Rev.2).

Industrial production represents the value of manufactured finished products, delivered or which are to be delivered, of semi-manufactured products delivered from own production, the value of the processing of customers' raw materials and materials, the value of the works (services) of an industrial nature rendered to third parties, of capitalised production, as well as the stock balance of end products, semi-manufactured products and unfinished production.

The industrial production index (IPI), is a volume index and measures the evolution of industrial activities results from one period as against another one.

The industrial production index is a Laspeyres-type index with 2010 as the reference year for the indices calculated in the period 2013-2016 and the reference year 2015 for those calculated in the period 2017-2020 and its use under this form needs periodical revision of the weighting system and ensuring of the representativeness for the selected products series.

According to the provisions of Council Regulation (EC) No 1165/98 concerning short-term statistics, as amended by Regulation (EC) No 1158/2005 of the European Parliament and of the Council, the calculation of the industrial production index includes CANE Rev. 2 divisions 05÷35, excluding group 353.

Nomenclatoarele utilizate la calculul indicelui producției industriale sunt:

- *Clasificarea Activităților Economiei Naționale (CAEN Rev. 2);*
- *Clasificarea Produselor și Serviciilor Asociate Activităților (CPSA 2015);*
- *Marile grupe industriale* (industria bunurilor intermediare, industria bunurilor de capital, industria bunurilor de folosință îndelungată, industria bunurilor de uz curent, industria energetică) reprezintă un nomenclator agregat de diviziuni sau grupe CAEN Rev. 2 utilizat în statistica europeană pentru caracterizarea industriei după destinația bunurilor produse;
- *Lista de produse și servicii industriale PRODRUM* - utilizată la colectarea datelor privind producția industrială - este total armonizată cu lista utilizată în țările Uniunii Europene, respectiv lista PRODCOM. Pozițiile din cadrul PRODRUM sunt rezultatul detalierii subclaselor elementare CPSA 2015.

Pentru calculul indicilor producției industriale se utilizează un eșantion de produse reprezentative, grupate în 718 subclase elementare CPSA 2015, pentru care se înregistrează date cantitative privind producția realizată.

• *Nomenclatorul operatorilor economici* care furnizează date privind producția industrială cuprinde un eșantion reprezentativ de întreprinderi cu activitate principală de industrie (CAEN Rev. 2: 05÷35) și care este constituit din totalitatea întreprinderilor cu peste 50 de salariați și dintr-un eșantion de întreprinderi cu număr de salariați cuprins între 4-49, astfel încât să se asigure un grad de reprezentativitate de cca 90% la nivel de total industrie și minim 80% la nivel de diviziune CAEN Rev. 2, reprezentativitate calculată pe baza cifrei de afaceri.

Cifra de afaceri reprezintă veniturile totale înregistrate de către întreprindere în perioada de referință, provenite atât din activitatea principală, cât și din activitățile secundare exercitate de aceasta. Cifra de afaceri nu include TVA și veniturile din vânzarea sau transferul de mijloace fixe.

Cercetarea statistică este de tip selectiv. Tipul de sondaj utilizat și procedeul de extragere a eșantionului pentru această cercetare statistică este cel al sondajului stratificat simplu aleator, în care straturile sunt definite în funcție de activitatea economică și clasa de mărime în funcție de numărul de salariați.

Datorită necesităților privind comparabilitatea rezultatelor pe grupe de activități omogene cât și la nivel de întreprindere de la o perioadă la alta, categoria întreprinderilor cu potențial economic ridicat, se cercetează exhaustiv (50 de salariați și peste).

The nomenclatures used to calculate the industrial production index are:

- *The Classification of Activities of the National Economy (CANE Rev. 2);*
- *The Classification of Products and Services associated to Activities (CPSA 2015);*
- *The Main Industrial Groupings (intermediate goods, capital goods, consumer durables, consumer non-durables, energy) represent an aggregate nomenclature of CANE Rev. 2 divisions or groups used in European statistics to characterise industry according to the purpose of the goods produced;*
- *The List of industrial products and services PRODRUM - used for the collection of data regarding industrial production - it is fully harmonised with the nomenclature used in European Union countries, namely the PRODCOM List. The positions in the PRODRUM List result from the breakdown of the elementary subclasses of CPSA 2015.*

In order to calculate the industrial production indices, a sample of representative products is used, grouped into 718 elementary subclasses of CPSA 2015, for which quantitative data regarding production are registered;

• *The Nomenclature of economic operators, which provides data about industrial production, includes a representative sample of enterprises that have industry as their main activity (CANE Rev. 2: 05÷35), which is made up of all the enterprises with more than 50 or more employees and of a sample of enterprises with 4-49 employees, so as to ensure a degree of representativeness of approximately 90% for industry overall and at least 80% at the level of CANE Rev. 2 divisions, representativeness calculated on the basis of turnover.*

Turnover represents total income registered by the enterprise in the reference period, coming both from its main activity and from secondary activities. Turnover does not include VAT and income from sale or transfer of fixed assets.

The statistical survey is selective. The survey type used and the method of taking over the sample for this statistical survey, is the random simple stratified survey, in which strata are defined according to economic activity and to size class, depending on the number of employees.

Due to the needs regarding the comparability of results by homogenous activity group and at enterprise level from one period to another, the category of enterprises with high economic potential (50 employees and over) is exhaustively surveyed.

În conformitate cu prevederile Regulamentului CE nr. 1165/1998 amendat cu Regulamentul Parlamentului European nr. 1158/2005 cu privire la statisticile pe termen scurt, în calculul indicelui cifrei de afaceri, se cuprind diviziunile CAEN Rev. 2: 05÷33.

Indicii valorici ai cifrei de afaceri sunt indici de tip Laspeyres și măsoară evoluția acestora pe total, secțiuni, diviziuni CAEN Rev.2, precum și pe marile grupe industriale.

Indicele cifrei de afaceri pe total (piața internă și piața externă) se calculează ca medie ponderată dintre indicele cifrei de afaceri pe piața internă și indicele cifrei de afaceri pe piața externă, pe fiecare nivel de agregare (diviziune, secțiune, mare grupă industrială și total industrie). Anul de bază și sistemul de ponderare sunt aferente anului 2010 pentru indicii calculați în perioada 2013-2016 și an de referință 2015 pentru cei calculați în perioada 2017-2020. Ponderile sunt calculate pe baza cifrei de afaceri, conform rezultatelor Anchetei Structurale în Întreprinderi din anul de bază (2015).

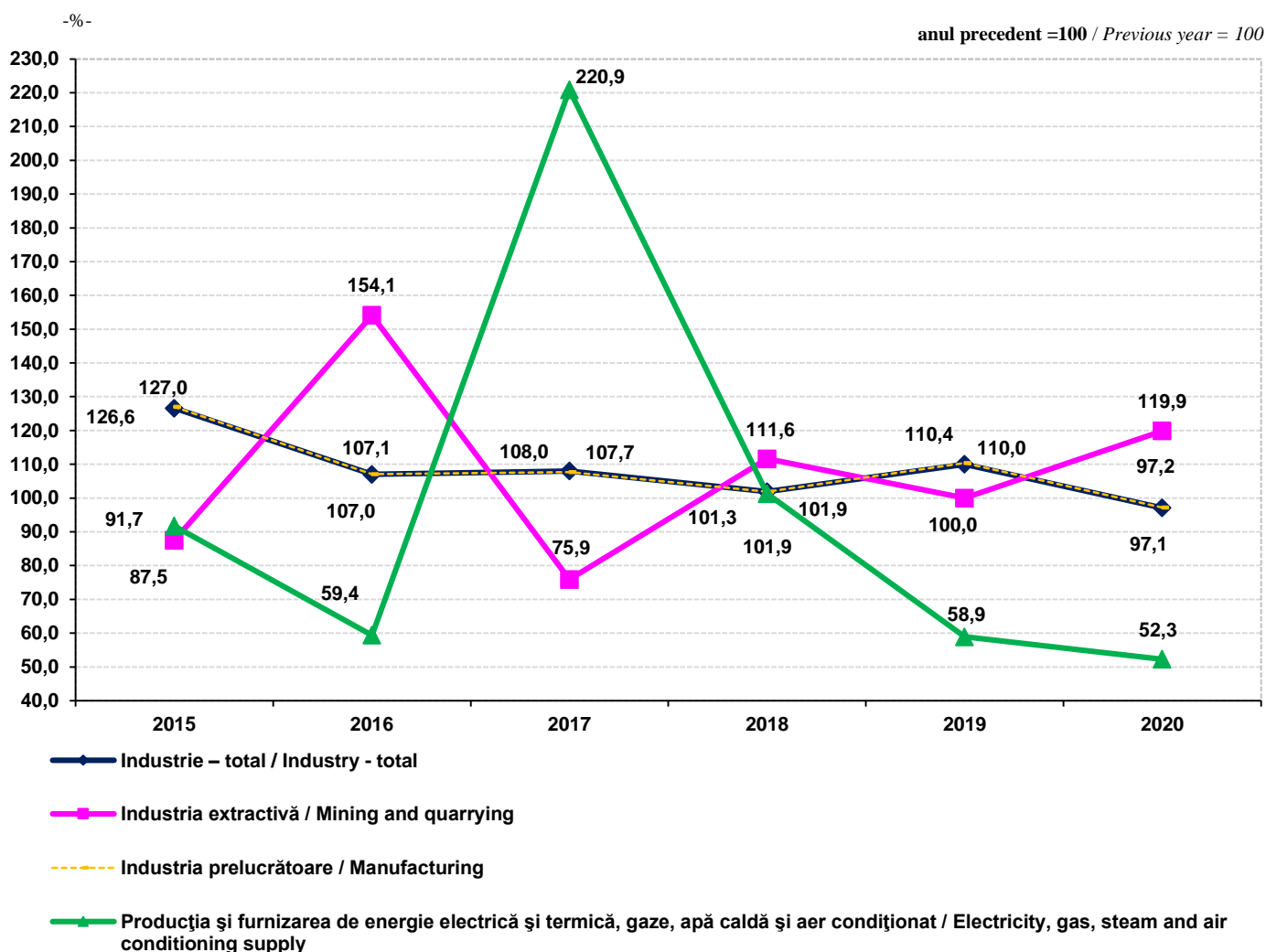
According to the stipulations of EC Regulation No. 1165/1998 amended by the Regulation of European Parliament no. 1158/2005 regarding the short term statistics, the calculation of turnover index includes CANE Rev. 2: 05÷33 divisions.

Turnover value indices are indices of Laspeyres type and measure its evolution per total, by CANE Rev.2 sections and divisions, as well as by broad industrial groups.

Turnover index per total (domestic and non-domestic market) is calculated as the weighed mean between the turnover index on domestic market and the turnover index on non-domestic market, by each aggregation level (division, section, broad industrial group and total industry). The base year and the weighting system are for the year 2010 for the indices calculated in the period 2013-2016 and the reference year 2015 for those calculated in the period 2017-2020. The weights are calculated based on the turnover, according to the results of the Structural Business Survey in the base year (2015).

14.G.1. INDICII PRODUCȚIEI INDUSTRIALE

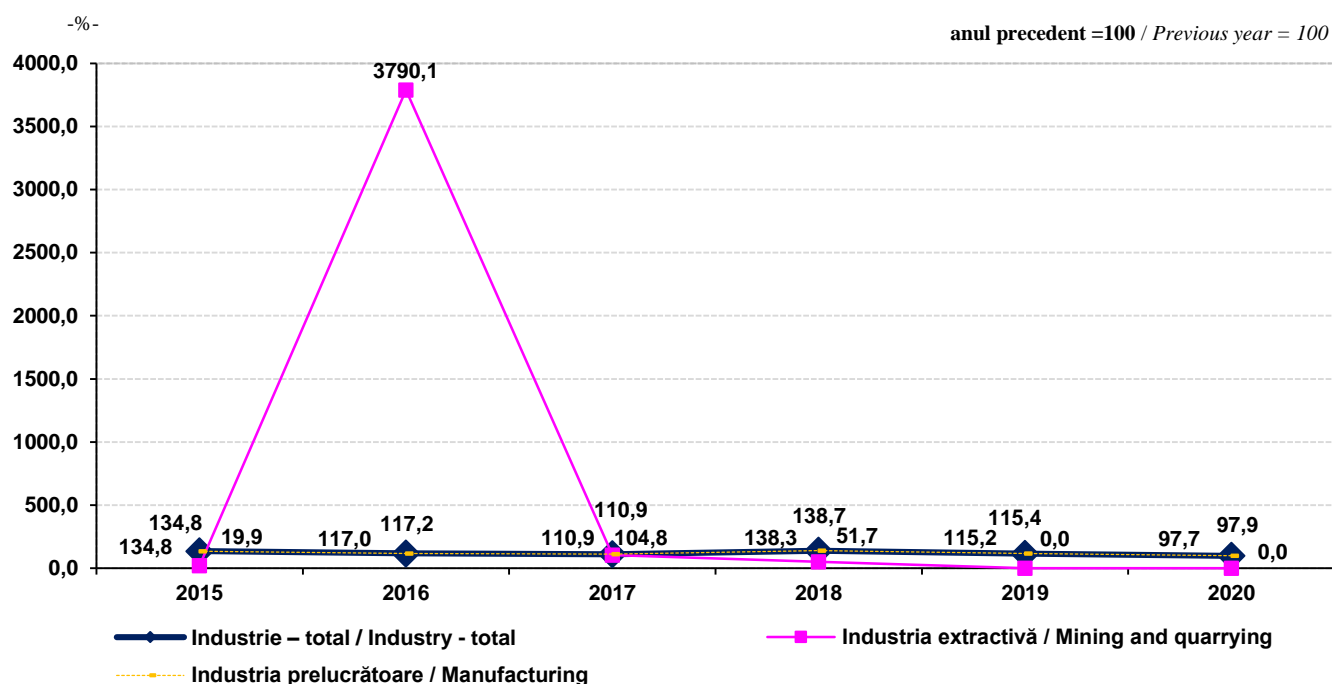
14.G.1. INDUSTRIAL PRODUCTION INDICES



Notă: Date rezultate din cercetări statistice infraanuale. / Note: The data resulted from infraannual statistical surveys.

14.G.2. INDICII VALORICI AI CIFREI DE AFACERI DIN INDUSTRIE PE TOTAL (PIAȚA INTERNĂ ȘI PIAȚA EXTERNĂ)

14.G.2. TURNOVER VALUE INDICES IN INDUSTRY PER TOTAL (DOMESTIC AND NON-DOMESTIC MARKET)



Notă: Date rezultate din cercetări statistice infraanuale. / Note: The data resulted from infraannual statistical surveys.

14.1. INDICII PRODUCȚIEI INDUSTRIALE – SERIE BRUTĂ (ANUL PRECEDENT = 100)

14.1. INDUSTRIAL PRODUCTION INDICES – UNADJUSTED SERIES (PREVIOUS YEAR = 100)

An precedent =100 / Previous year = 100

	2015	2016	2017	2018	2019	2020
Industria - total	126,6	107,0	108,0	101,9	110,0	97,1
Industria extractivă	87,5	154,1	75,9	111,6	100,0	119,9
Industria prelucrătoare	127,0	107,1	107,7	101,9	110,4	97,2
Producția și furnizarea de energie electrică și termică, gaze, apă caldă și aer condiționat	91,7	59,4	220,9	101,3	58,9	52,3

Notă: Date rezultate din cercetări statistice infraanuale.

Note: The data resulted from infraannual statistical surveys.

14.2. INDICII VALORICI AI CIFREI DE AFACERI DIN INDUSTRIE PE TOTAL (PIAȚA INTERNĂ ȘI PIAȚA EXTERNĂ)

14.2. TURNOVER VALUE INDICES IN INDUSTRY PER TOTAL (DOMESTIC AND NON-DOMESTIC MARKET)

An precedent = 100 / Previous year = 100

	2015	2016	2017	2018	2019	2020
Industria - total	134,8	117,2	110,9	138,3	115,2	97,9
Industria extractivă	19,9	3790,1	104,8	51,7	0,0	0,0
Industria prelucrătoare	134,8	117,0	110,9	138,7	115,4	97,7

Notă: Date rezultate din cercetări statistice infraanuale.

Note: The data resulted from infraannual statistical surveys.

TRANSPORT;
POȘTĂTRANSPORT;
POST

	Pag.		Page
15.1. Lungimea rețelei de căi ferate și drumuri	275	15.1. Length of railways and roads	275
15.2. Vehicule rutiere înmatriculate în circulație (la sfârșitul anului) și accidente de circulație rutieră cauzatoare de vătămări corporale	276	15.2. Registered road vehicles in circulation (end of year) and road traffic injury accidents	276
15.3. Înmatriculări noi de vehicule rutiere pentru transportul mărfurilor	276	15.3. New registrations of road vehicles for transport of goods	276
15.4. Înmatriculări noi de vehicule rutiere pentru transportul pasagerilor	277	15.4. New registrations of road vehicles for passenger transport	277
15.5. Poștă	277	15.5. Post	277

SURSA DATELOR:

DATA SOURCE:

Cercetări statistice:

- Cercetări statistice privind lungimea drumurilor publice, infrastructura feroviară, activitățile de poștă și telecomunicații, vehicule înmatriculate în circulație și accidentele de circulație rutieră.

Statistical surveys:

- Statistical surveys on length of public roads, railway infrastructure, post and telecommunications activities, registered vehicles in circulation and road traffic accidents.

Surse administrative:

- Ministerul Afacerilor Interne, pentru datele agregate privind noile înmatriculări, vehiculele rutiere înmatriculate în circulație și accidentele de circulație rutieră cauzatoare de vătămări corporale;
- Cercetarea statistică privind activitățile și mijloacele de poștă.

Administrative sources:

- The Ministry of Internal Affairs, for aggregated data regarding new registrations, registered road motor vehicles and road traffic injury accidents;
- NIS Statistical survey on postal activities and resources.

PRECIZĂRI METODOLOGICE

METHODOLOGICAL NOTES

INFRASTRUCTURA TRANSPORTURILOR

INFRASTRUCTURE OF TRANSPORT

Datele privind **infrastructura de transport feroviar** prezintă **lungimea liniilor de cale ferată în exploatare**, definite ca linii deschise transportului feroviar de mărfuri și pasageri, iar cele privind **infrastructura de transport rutier** se referă la **drumuri**, care sunt căile de comunicație terestră special amenajate pentru circulația vehiculelor și pietonilor.

The data on the rail transport **infrastructure** reflect the **length of the railways in operation**, defined as lines that are open to the rail transport of goods and passengers, and the data on the **road transport infrastructure** are related to **roads**, which are the land communication ways specially designed for the movement of vehicles and pedestrians.

Linia de cale ferată este o construcție specială compusă din una sau mai multe căi ferate și instalații auxiliare, folosite pentru deplasarea mărfurilor și călătorilor cu ajutorul materialului rulant de cale ferată (se referă la lungimea de linie utilizată pentru traficul regulat).

The railway line is a special construction made up of one or several railways and auxiliary installations, intended for carrying goods and passengers by using rolling stock (it refers to the length of line used for regular traffic).

O linie de cale ferată este compusă dintr-una sau mai multe căi principale (căi care asigură deplasarea neîntreruptă a materialului rulant între două stații sau halte); ea poate fi "în exploatare" sau "în conservare". Lungimea se stabilește ca lungime a liniei între stații. La liniile cu căi multiple se ia în calcul o singură cale.

A railway is composed of one or several railways (which ensure the continuous movement of the rolling stock between two stations or halts); it can be "under operation" or "under conservation". The length is given by the length of the line between stations. For multiple railway lines, only one line is taken into account.

Lungimea drumurilor publice reprezintă totalitatea drumurilor deschise circulației publice de pe întreg teritoriul țării; se grupează din punct de vedere administrativ în rețea de drumuri naționale, județene și comunale, incluzând fiecare, categoriile de drumuri respective.

Se înregistrează la o anumită dată (de obicei la sfârșitul anului) și sunt grupate astfel:

- drumuri modernizate;
- drumuri cu îmbrăcămînți ușoare rutiere;
- drumuri pietruite;
- drumuri de pământ.

Drumurile publice sunt obiective de utilitate publică destinate circulației rutiere, cu scopul satisfacerii cerințelor generale de transport ale economiei, ale populației și de apărare a țării.

Drumurile naționale aparțin proprietății publice a statului și cuprind drumurile care asigură legăturile cu capitala țării, cu reședințele de județ, cu obiectivele de interes național, între ele, precum și cu țările vecine.

Drumurile județene și comunale asigură legăturile reședințelor de județ cu municipiile, cu orașele, cu reședințele de comună, cu stațiunile balneoclimaterice și turistice, cu porturile și aeroporturile, cu obiectivele importante legate de apărarea țării și cu obiectivele istorice importante, între orașe și municipii, precum și între acestea și reședințele de comună, între reședințele de comună, respectiv între reședința de comună și satele componente sau cu alte sate, între orașe și sate, între sate.

Drumurile modernizate sunt cele care au partea carosabilă acoperită cu una din următoarele categorii de îmbrăcămînți: beton-ciment, asfaltice de tip greu și mijlociu și pavaje din piatră cioplită.

Drumuri cu îmbrăcămînți ușoare rutiere sunt cele a căror parte carosabilă cuprinde mixturi asfaltice dense executate la cald cu bitum, mixturi asfaltice executate la rece cu suspensie de bitum filerizat (subif), mixturi asfaltice dense executate la cald cu nisip bituminos și bitum dur de petrol, mortar cu suspensie de bitum filerizat (subif), pe o fundație de piatră spartă sau balast, împietruiri existente din piatră cu bitum penetrat sau cu tratament asfaltic de închidere, covoare executate la cald sau la rece cu împietruirea existentă stabilizată de liant.

Drumurile pietruite sunt cele a căror parte carosabilă are una din următoarele feluri de construcții: pavaj din piatră brută sau bolovani, pietruire îmbunătățită sau pietruire simplă.

Drumurile de pământ sunt cele cu terasamentul amenajat, însă partea carosabilă este alcătuită din pământ natural sau îmbunătățit cu nisip.

***Public roads length** is given by all the roads open to public traffic across the entire territory of the country; from an administrative point of view, it is grouped into three networks (of national, county and communal roads), each of them including the corresponding categories of roads.*

They are registered at a certain date (usually at the end of the year) and are grouped as follows:

- *modernised roads;*
- *roads with light covering;*
- *stone paved roads;*
- *unpaved roads.*

***Public roads** are public utility objectives intended for road traffic, with a view to meeting the general transport requirements of the economy, of the population and of national defence.*

***National roads** are part of the state's public property and include the roads that provide connections to the country's capital, to county seats and national interest sites, between them, as well as to the neighbouring countries.*

***County and communal roads** provide connections between county seats and municipalities, towns, commune seats, hydrothermal resorts, tourist resorts, harbours, airports, sites that are important in terms of national defence, important historical sites, between towns and municipalities, between towns or municipalities and commune seats, between commune seats, between the commune seat and its villages, between the commune seat and other villages, between towns and villages, as well as between villages.*

***Modernised roads** are those that have the carriageway covered with one of the following categories of clothing: concrete-cement, heavy and medium type asphalt, and carved stone pavements.*

***Roads with light asphalt pavement** are those whose carriageway includes asphalt dense executed hot bitumen, asphalt mixtures made cold slurry of bitumen filerizat (subif), asphalt dense executed hot sandy shale and hard bitumen oil filerizat bitumen mortar suspension (subif), on a base of crushed stone or ballast împietruiri existente stone penetrated with bitumen or asphalt treatment closing, carpets made hot or cold with existing stabilized binder.*

***Stone paved roads** which has one of the following types of construction: paving rough stone or boulder, improved paving or paving simple.*

***Unpaved roads** are those with landscaped embankment, but the roadway is made of natural or improved sandy soil.*

TRANSPORT RUTIER

Vehiculele rutiere înmatriculate în circulație reprezintă vehiculele rutiere care sunt autorizate să circule pe drumurile publice, pe baza înregistrării lor în evidența organelor competente de a supraveghea circulația pe aceste drumuri. Nu sunt incluse tramvaiele, troleibuzele și vehiculele militare.

Autotractorul reprezintă autovehiculul care prin concepție și construcție este destinat exclusiv sau în principal tractării semiremorcilor.

Autoremorcherul este autovehiculul destinat exclusiv sau în principal tractării remorcilor, prevăzut cu o platformă pentru lestarsă.

Tractor – vehicul pe roți care poate tracta remorci pe drumuri publice.

Vehiculul rutier pentru scopuri speciale este vehiculul rutier cu motor care nu este destinat în principal transportului de mărfuri sau pasageri. Această categorie include: vehicule pentru pompieri, vehicule pentru înregistrări radio, TV, macarale mobile, buldozere, vehicule pentru tractarea vehiculelor care necesită reparații și alte vehicule nespecificate în altă parte.

Înmatriculările noi de vehicule rutiere cuprind atât vehiculele rutiere înmatriculate pentru prima dată în registrul de înmatriculare în circulație din România, cât și vehiculele de ocazie importate.

Nu sunt cuprinse tramvaiele și troleibuzele, vehiculele militare, remorcile din agricultură și vehiculele de locuit.

Autoturismul este autovehiculul rutier, altul decât un moped sau o motocicletă, destinat pentru transportul pasagerilor, având cel mult nouă locuri pe scaune (inclusiv cel al conducătorului auto).

Autobuzul și microbuzul sunt autovehicule rutiere pentru transportul pasagerilor, cu o capacitate mai mare de nouă locuri pe scaune, (inclusiv cel al conducătorului auto).

Autovehicul pentru transportul mărfurilor este vehiculul rutier destinat să transporte mărfuri (autocamion, autotractor). **Autocamioanele pentru transport rutier de mărfuri** (autovehicule pentru transport mărfuri fără autotractor) cuprind autoutilitarele și autospecializatele destinate transportului de mărfuri. **Autoutilitara** - autovehicul destinat transportului de mărfuri, fără amenajări speciale (camion, furgon). **Autospecializata** - autovehicul destinat transportului de mărfuri pentru care sunt construite amenajări speciale (basculantă, betonieră, cisterna izotermă, frigorifică, etc.).

ROAD TRANSPORT

The **registered road vehicles** represent the road vehicles licensed to use public roads, based on their registration in the records of the competent authorities which supervise traffic on these roads. Trams, trolleybuses and military road vehicles are not included.

The **road tractor** is the road motor vehicle designed, exclusively or mainly, to haul semi-trailers.

Motor trailer is the road motor vehicle designed, exclusively or mainly, to haul trailers, provided with a platform for ballast.

Tractor - wheeled vehicle which can haul trailers on public roads.

The **road motor vehicle for special purpose** is the road motor vehicle which is not mainly designed for passengers or goods transport. This category includes: fire brigade vehicles, vehicles for recording radio, TV, mobile cranes, bulldozers, towing vehicles for vehicles in need of repair, other vehicle.

New registrations of road vehicles include both vehicles registered for the first time into the Road Vehicles Register from Romania and imported second hand vehicles.

Trams, trolleybuses military road vehicles, agricultural trailers and motor homes are not included.

Passenger car is a road motor vehicle, other than a moped or a motorcycle, designed for passenger transport, with no more than nine seats (including the driver).

The **bus and minibus** are vehicles for passenger transport, with a capacity of more than nine seats, (including the driver).

The **goods road motor vehicle** is the vehicle designed for transport of goods (lorry, road tractor). **The lorries for road transport of goods** (goods road motor vehicles excluding road tractors) refer to both motor utilitarians and specialized motor vehicles for goods transport. **Motor utilitarians** - road motor vehicle destined for the transport of goods, without special arrangements (truck, furgon). **Specialised motor vehicle** - road motor vehicle destined for the transport of goods for which special arrangements are built (tip-up lorry, concrete mixer, isothermal tank, refrigeration tank etc.).

Accidentul de circulație rutieră cauzator de vătămări corporale se referă la orice accident care implică cel puțin un vehicul rutier în mișcare pe un drum public sau privat la care publicul are acces, provocând moartea sau rănirea a cel puțin unei persoane. Sinuciderile sau tentativele de sinucidere nu sunt incluse.

Număr accidente= (accidente grave + accidente ușoare).

Persoane omorâte: toate persoanele implicate în accidente de circulație rutieră cauzatoare de vătămări corporale, care au decedat în termen de 30 zile de la data accidentului, exclusiv sinuciderile.

Persoane rănite: toate persoanele implicate în accidente de circulație rutieră cauzatoare de vătămări corporale, care nu au decedat în termen de 30 zile de la data accidentului, dar au suferit răni care au necesitat tratament medical sau spitalizare, exclusiv tentativele de sinucidere.

Număr răniți = (răniți grav + răniți ușor).

POȘTĂ

Unitățile de poștă sunt unități ce efectuează servicii constând din primirea, transportul și predarea la destinație a unor comunicări scrise, documente, valori și bunuri materiale, pentru întreprinderi, instituții și pentru populație. Unitățile de poștă au în general o activitate complexă de prestări de poștă, telegraf, radioficare, presă, filatelie, C.E.C., încasări de abonamente televiziune și altele, dar pot fi unități care să presteze un singur fel de servicii. În numărul unităților de poștă intră oficiile comunale, urbane, de tranzit, agenție, ghișee independente, circumscripții poștale, magazine filatelice și alte unități.

Trimiterea poștală se referă la expedierea și livrarea unui bun, prin mijloace diferite de cele electronice, la adresa indicată de expeditor, utilizând serviciile de poștă. Sunt incluse trimiterile de corespondență, imprimatelor și coletele poștale.

Trimiterea de corespondență este comunicarea scrisă, tipărită, imprimată sau înregistrată pe orice suport material care urmează să fie transportată și livrată la adresa indicată de expeditor (altfel decât electronic) pe suport sau pe ambalajul acesteia.

Imprimatelor (cărți, cataloage, ziare și periodice) sunt trimiteri poștale care nu sunt incluse în categoria trimiterilor de corespondență.

Trimiterile poștale recomandate sunt acele trimiteri pentru care se oferă o garanție forfetară împotriva riscurilor de pierdere, furt, distrugere totală sau parțială, deteriorare și pentru care se eliberează la cerere o dovadă privind depunerea la punctul de acces sau la destinatar.

Road traffic injury accident represent any accident involving at least one road vehicle in motion on public road or private road to which the public has right of acces, resulting in at least one injured or killed person. The suicides or attempted suicides are excluding.

Number of injury accidents= (seriously accidents + slightly accidents).

Person killed: any person killed immediately or dying within 30 days as a results of an injury accident, excluding suicides.

Person injured: any person who as result of an injury accident was not killed immediately or not dying within 30 days, but sustained an injury, normally needing treatment, excluding attempted suicides.

Number of persons injured = (persons seriously injured + persons slightly injured).

POST

Post offices are units providing services of reception, transportation and delivery to destination of letters, documents, values and goods for enterprises, institutions and the population. Post offices generally have a complex activity, rendering services related to mail, telegraph, wire broadcasting, media, philately, the Savings Bank (C.E.C.), the collection of TV subscriptions and others, but there can also be units that provide only one type of service. The number of post offices includes rural and urban offices, transit offices, agencies, independent offices, post stations, stamp stores and other units.

A **postal item** is an item sent and delivered, through other means than the electronic ones, at the address indicated by the sender, using postal services. Items of correspondence, printed matter and postal packages are included.

An **item of correspondence** is a communication in written form, printed or on any kind of physical medium to be conveyed and delivered at the address indicated by the sender (not in electronic format) on the item itself or on its wrapping.

Printed matters (books, catalogues, newspapers and periodicals) means postal items that are not included under items of correspondence.

Registered items are items for which a flat-rate guarantee against risks of loss, theft, full or partial destruction, deterioration is provided and, upon request, proof of the handing in at the access point or to the recipient is supplied.

Trimiterile poștale cu valoare declarată sunt acele trimiteri care sunt asigurate împotriva pierderii, furtului, distrugerii totale sau parțiale, deteriorării, pentru o sumă egală cu valoarea declarată de expeditor.

Coletul poștal este o trimitere poștală conținând bunuri cu sau fără valoare comercială; coletele poștale nu trebuie să conțină alte trimiteri poștale.

Volumul activității de poștă exprimat în unități fizice cuprinde:

- corespondența expeditată - se referă la întreaga corespondență cu plată, simplă și recomandată, internă și externă. Stabilirea cantității se face prin numărarea totală, selectivă sau prin cântărire.
- mandatele poștale și telegrafice cu plata, inclusiv mandatele de pensii;
- mesageriile (coletele, scrisorile cu valoare declarată, casetele, gențile colectoare etc.);
- telegrame expediate.

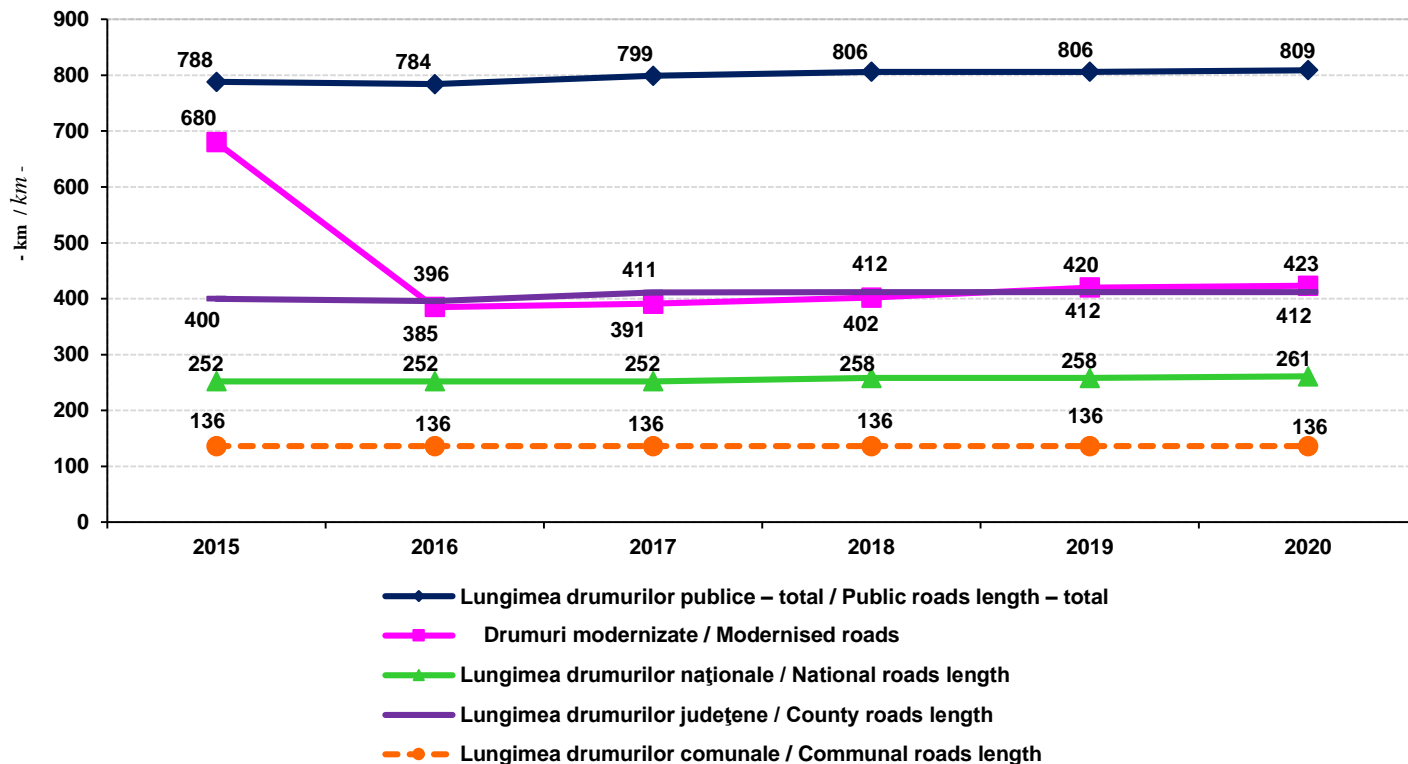
Postal items with a declared value are items insured against loss, theft, full or partial destruction or deterioration, for an amount equal to the value declared by the sender.

A postal parcel is a postal item containing goods with or without commercial value and does not include other postal items.

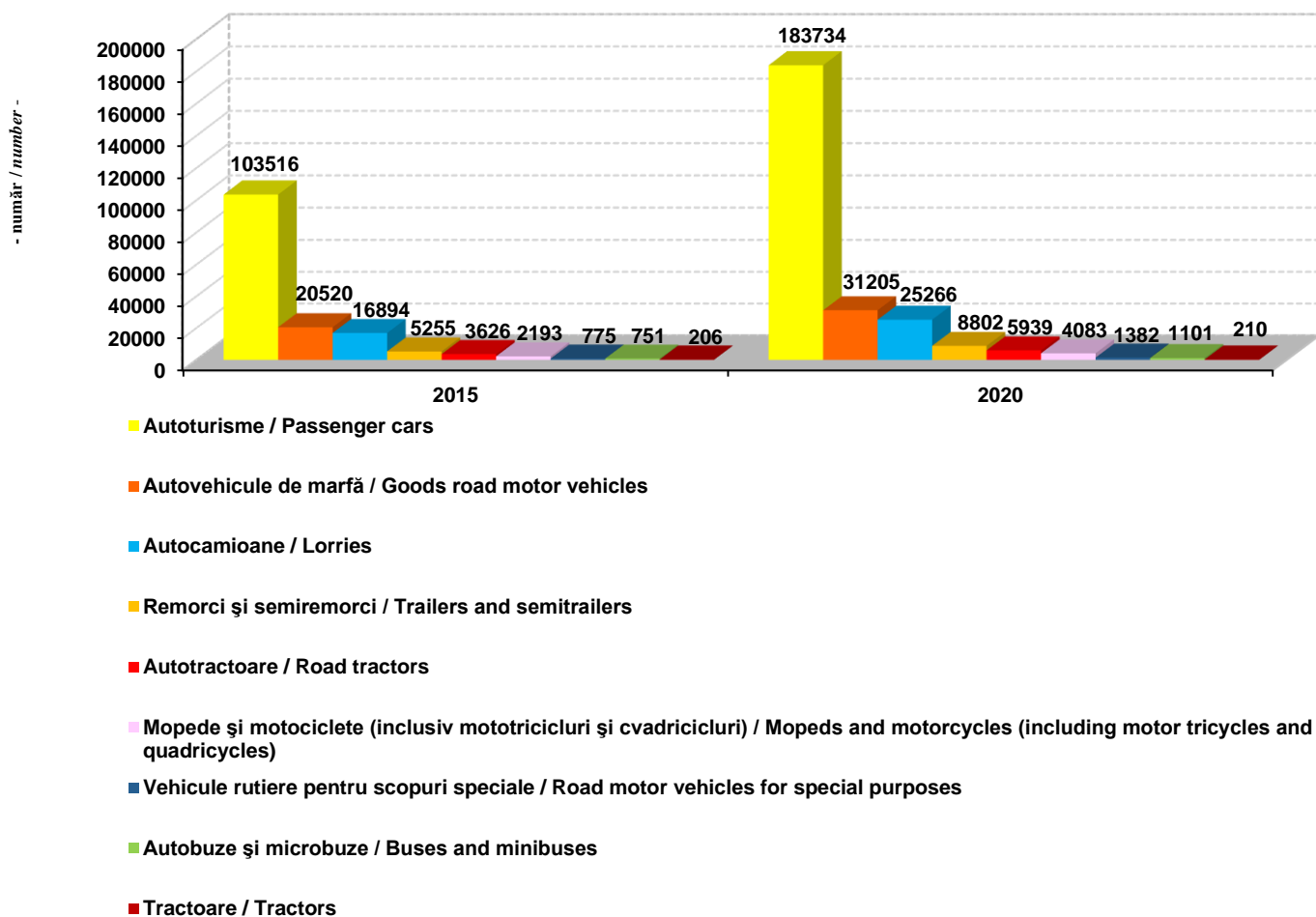
The volume of postal activities expressed in physical units covers the following:

- mail delivered, i.e. the entire mail - ordinary and registered, internal and international. The quantity is established by full or selective counting or by weighing.
- post and telegraph money orders, (including retirement money orders);
- parcels posted (packets, insured mail, boxes, collecting bags etc.);
- telegrams delivered.

15.G1. LUNGIMEA DRUMURILOR PUBLICE
15.G1. PUBLIC ROADS LENGTH



15.G2.VEHICULE ÎNMATRICULATE ÎN CIRCULAȚIE, LA SFÂRȘITUL ANULUI
15.G2. REGISTERED ROAD VEHICLES, END OF YEAR



15.1. LUNGIMEA REȚELEI DE CĂI FERATE ȘI DRUMURI

15.1. LENGTH OF RAILWAYS AND ROADS

km / km

Denumire	2015	2016	2017	2018	2019	2020	Name
Lungimea căilor ferate – total	180	180	180	180	180	183	Railways length – total
din total căi ferate: electrificate	180	180	180	180	180	180	of total railways: electrified
Linie normală	180	180	180	180	180	183	Normal railway
din linie normală: cu o cale	71	71	71	71	71	74	of normal railway: with one-track
din linie normală: cu 2 căi	109	109	109	109	109	109	of normal railway: with two-tracks
Lungimea drumurilor publice – total	788	784	799	806	806	809	Public roads length – total
Drumuri modernizate	680	385	391	402	420	423	Modernised roads
din modernizate: autostrăzi	55	55	55	61	61	61	of modernised roads: highways
Drumuri cu îmbrăcăminți ușoare rutiere	57	352	363	360	343	343	Roads with light asphalt pavement
Drumuri pietruite	28	28	28	27	26	26	Stone paved
Drumuri de pământ	23	19	17	17	17	17	Unpaved
Lungimea drumurilor naționale - total¹⁾	252	252	252	258	258	261	National roads length – total¹⁾
Drumuri modernizate	252	252	252	258	258	261	Modernised roads
Lungimea drumurilor județene și comunale – total	536	532	547	548	548	548	County and communal roads length – total
Drumuri modernizate	428	133	139	144	162	162	Modernised roads
Drumuri cu îmbrăcăminți ușoare rutiere	57	352	363	360	343	343	Roads with light asphalt pavement
Drumuri pietruite	28	28	28	27	26	26	Stone paved
Drumuri de pământ	23	19	17	17	17	17	Unpaved
Lungimea drumurilor județene – total	400	396	411	412	412	412	County roads length – total
Drumuri modernizate	368	133	139	144	162	162	Modernised roads
Drumuri cu îmbrăcăminți ușoare rutiere	-	235	246	243	226	226	Roads with light asphalt pavement
Drumuri pietruite	13	13	13	12	11	11	Stone paved
Drumuri de pământ	19	15	13	13	13	13	Unpaved
Lungimea drumurilor comunale – total	136	136	136	136	136	136	Communal roads length – total
Drumuri modernizate	60	-	-	-	-	-	Modernised roads
Drumuri cu îmbrăcăminți ușoare rutiere	57	117	117	117	117	117	Roads with light asphalt pavement
Drumuri pietruite	15	15	15	15	15	15	Stone paved
Drumuri de pământ	4	4	4	4	4	4	Unpaved

¹⁾ Inclusive drumuri europene.
Including european roads.

15.2.VEHICULE RUTIERE ÎNMATRICULATE ÎN CIRCULAȚIE (LA SFÂRȘITUL ANULUI) ȘI ACCIDENTE DE CIRCULAȚIE RUTIERĂ CAUZATOARE DE VĂTĂMĂRI CORPORALE
15.2. REGISTERED ROAD VEHICLES IN CIRCULATION (END OF YEAR) AND ROAD TRAFIC INJURY ACCIDENTS

	număr / number						
Denumire	2015	2016	2017	2018	2019	2020	Name
Vehicule rutiere înmatriculate în circulație (la sfârșitul anului)							
<i>Registered road vehicles in circulation (end of year)</i>							
Autobuze și microbuze – total	751	792	845	912	1030	1101	Buses and minibuses – total
Persoane fizice	59	60	62	66	67	68	Individuals
Autoturisme – total	103516	115492	132841	151481	169677	183734	Passenger cars – total
Persoane fizice	77279	86438	101682	116544	131075	142933	Individuals
Moped și motocicletă (inclusiv mototricicluri și cvadricicluri) – total	2193	2416	2675	3051	3592	4083	Mopeds and motorcycles (including motor tricycles and quadricycles) – total
Persoane fizice	1839	2034	2252	2552	3018	3431	Individuals
Motociclete	2128	2350	2608	2983	3526	4016	Motorcycles
Persoane fizice	1783	1977	2194	2493	2958	3370	Individuals
Autovehicule de marfă – total	20520	22837	25126	27467	29600	31205	Goods road motor vehicles – total
Persoane fizice	6570	7240	8262	9285	10237	11158	Individuals
Autocamioane – total	16894	18408	20074	21844	23693	25266	Lorries – total
Autotractoare – total	3626	4429	5052	5623	5907	5939	Road tractors – total
Vehicule rutiere pentru scopuri speciale – total	775	829	979	1106	1249	1382	Road motor vehicles for special purposes – total
Persoane fizice	97	108	169	215	246	294	Individuals
Tractoare – total	206	203	208	210	211	210	Tractors – total
Persoane fizice	82	81	81	82	84	84	Individuals
Remorci și semiremorci – total	5255	5897	6465	7148	7986	8802	Trailers and semitrailers – total
Persoane fizice	1763	2021	2289	2698	3141	3566	Individuals
Accidente de circulație rutieră cauzatoare de vătămări corporale							
<i>Road traffic injury accidents</i>							
Accidente de circulație rutieră cauzatoare de vătămări corporale	877	909	895	828	820	669	Road traffic injury accidents
Persoane accidentate în accidente de circulație rutieră cauzatoare de vătămări corporale - total	1178	1240	1259	1116	1148	858	Casualties in road traffic injury accidents - total
– decedați	57	67	69	52	50	55	- deceased
– răniți	1121	1173	1190	1064	1098	803	- injured

15.3. ÎNMATRICULĂRI NOI DE VEHICULE RUTIERE PENTRU TRANSPORTUL MĂRFURILOR
15.3. NEW REGISTRATIONS OF ROAD VEHICLES FOR TRANSPORT OF GOODS

	număr / number						
Denumire	2015	2016	2017	2018	2019	2020	Name
Vehicule noi							New vehicles
Autocamioane	423	402	370	500	473	455	Lorries
Autotractoare și autoremorchere	444	601	528	495	349	185	Road tractors and motor trailers
Remorci și semiremorci	207	331	222	283	327	349	Trailers and semi-trailers
Vehicule importate de ocazie							Second-hand imported vehicles
Autocamioane	708	878	1045	925	1100	1032	Lorries
Autotractoare și autoremorchere	171	262	231	151	135	162	Road tractors and motor trailers
Remorci și semiremorci	253	278	294	288	388	454	Trailers and semi-trailers

15.4. ÎNMATRICULĂRI NOI DE VEHICULE RUTIERE PENTRU TRANSPORTUL PASAGERILOR
15.4. NEW REGISTRATIONS OF ROAD VEHICLES FOR PASSENGER TRANSPORT

Denumire	2015	2016	2017	2018	2019	2020	număr / number	
								Name
Vehicule noi								New vehicles
Motorete și motociclete	43	70	85	130	177	247		Motor bicycles and motorcycles
Autoturisme	3317	4122	4307	6735	7541	5248		Passenger cars
Autocare, autobuze și microbuze	29	6	2	865	16	22		Motorcoaches, buses and minibuses
Vehicule importate de ocazie								Second-hand imported vehicles
Motorete și motociclete	77	99	125	150	228	178		Motor bicycles and motorcycles
Autoturisme	4606	6259	9647	9343	9320	8264		Passenger cars
Autocare, autobuze și microbuze	13	25	27	16	95	40		Motorcoaches, buses and minibuses

15.5. POȘTĂ
15.5. POST

Denumire	U.M.	2015	2016	2017	2018	2019	2020	M.U.	Name
Unități de poștă	unit.	55	54	55	55	54	55	units	Post offices
Correspondență și imprimare	mii buc.	66	91	112	92	92	128	thou pieces	Mail and printed matters
Colete poștale	mii buc.	9	11	12	12	12	50	thou pieces	Postal parcels
Trimiteri recomandate	mii buc.	210	216	48	46	46	109	thou pieces	Registered items

	Pag.		Page
16.1. Topul principalelor țări partenere în comerțul internațional cu bunuri, în anul 2020	286	16.1. Top of main partner countries in international trade in goods, in 2020	286
16.2. Partenerii comerciali ai județului Ilfov în comerțul internațional cu bunuri, pe principalele grupe de țări, în anul 2020	286	16.2. Ilfov's trade partners in international trade in goods, by main groups of countries, in 2020.....	286
16.3. Exporturi FOB pe principalele capitole conform nomenclatorului combinat (NC)	287	16.3. Exports (FOB) by main chapters according to the combined nomenclature (CN)	287
16.4. Importuri CIF pe principalele capitole conform nomenclatorului combinat (NC)	288	16.4. Imports (CIF) by main chapters according to the combined nomenclature (CN)	288

SURSA DATELOR:

➤ Statisticile de comerț internațional cu bunuri se stabilesc prin însumarea datelor din sistemele statistice Intrastat și Extrastat, conform principiului aplicat pentru realizarea statisticilor Uniunii Europene:

- sistemul INTRASTAT: pentru comerțul INTRA-UE (schimburile de bunuri între România și celelalte 26 state membre ale Uniunii Europene);

- sistemul EXTRASTAT: pentru comerțul EXTRA-UE (schimburile de bunuri între România și statele care nu sunt membre ale Uniunii Europene).

● **Pentru comerțul Intra-UE:**

– declarațiile statistice Intrastat colectate de către INS direct de la operatorii economici care au realizat un volum valoric al exporturilor intra-UE de bunuri sau/și un volum al importurilor intra-UE de bunuri superior valorii pragului statistic Intrastat stabilit pentru fiecare flux și an de referință și care îndeplinesc condițiile stipulate în Legea nr. 422/2006.

Gradul de colectare a datelor prin cercetarea statistică Intrastat a fost de peste 95,0% atât pentru importuri cât și pentru exporturi intra-UE de bunuri, raportat la volumul total al importurilor și respectiv exporturilor intra-UE de bunuri. Pentru restul de cca. 5,0%, reprezentând valoarea comerțului sub pragurile statistice Intrastat și nonrăspunsuri au fost realizate estimări de date.

● **Pentru comerțul Extra-UE:** Agenția Națională de Administrare Fiscală, care colectează și prelucrează declarațiile vamale de export și import.

Operatorii economici autorizați pentru proceduri vamale simplificate trimit la INS date de export/import utilizând un formular cu structură prestabilită.

PRECIZĂRI METOLOGICE

Bunurile ce fac obiectul schimburilor internaționale sunt clasificate potrivit Nomenclatorului Combinat (NC), care stă la baza tarifului vamal comunitar.

DATA SOURCE:

➤ *International trade in goods statistics are determined by aggregating the data from the Intrastat and Extrastat systems, according to the principle applied for European Union statistics:*

- *the INTRASTAT system: for the INTRA-EU trade (exchanges of goods between Romania and the other 26 Member States of the European Union);*

- *the EXTRASTAT system: for the EXTRA-EU trade (exchanges of goods between Romania and states which are not European Union members).*

● **For the Intra-EU trade:**

– *the Intrastat statistical declarations collected by the NIS directly from the economic operators which have a value of intra-EU exports of goods or/and a volume of intra-EU imports of goods that exceed(s) the Intrastat statistical threshold for each flow and reference year and which meet the conditions laid down in Law No 422/2006.*

The data coverage by the Intrastat statistical survey was over 95.0% both for intra-EU imports and intra-EU exports of goods, in relation to the total volume of intra-EU imports and intra-EU exports of goods. For the rest of about 5.0%, representing the value of the trade below the Intrastat statistical thresholds and non-responses, data estimations were made.

● **For the extra-EU trade:** *the National Agency for Fiscal Administration, which collects and processes export and import customs declarations.*

The economic operators authorised for simplified customs procedures send export/import data to the NIS using a predefined template form.

METHODOLOGICAL NOTES

The goods which are subject to international exchanges are classified according to the Combined Nomenclature (CN), on which the Community Customs Tariff is based.

Datele statistice sunt prezentate și pe grupe de bunuri din Clasificarea Standard de Comerț Internațional (CSCI, Rev.4), Marile Categoriile Economice (MCE) și conform Clasificării Produselor și Serviciilor asociate Activităților (CPSA 2015), care se stabilesc pe baza unor chei de conversie între Nomenclatorul Combinat și aceste clasificări.

Sfera de cuprindere:

Comerțul Intra-UE cuprinde exporturile de bunuri din România cu destinația alt stat membru UE și importurile de bunuri în România provenind din alt stat membru UE.

Exporturile intra-UE din România includ:

-bunuri în liberă circulație care părăsesc teritoriul statistic al României cu destinația alt stat membru UE;

-bunurile care au fost plasate sub procedura vamală de prelucrare activă (în interiorul țării) sau prelucrare sub control vamal în România și care sunt destinate altor state membre UE.

Importurile intra-UE în România includ:

-bunuri în liberă circulație într-un stat membru UE care intră pe teritoriul statistic al României;

-bunurile care au fost plasate sub procedura vamală de prelucrare activă sau prelucrare sub control vamal în alt stat membru UE și care intră pe teritoriul statistic al României.

Comerțul Extra-UE cuprinde schimburile de bunuri între România și statele nemembre UE, având ca obiect: importul direct de bunuri pentru consum, bunurile importate scoase din antrepozitele vamale sau zonele libere pentru a fi puse în consum, exportul de bunuri de origine națională, precum și exportul de bunuri importate, declarate pentru consumul intern.

Se cuprind, de asemenea:

-importurile temporare de bunuri străine pentru prelucrare activă (în interiorul țării);

-exporturile de produse compensatoare rezultate după prelucrarea activă;

-exporturile temporare de bunuri pentru prelucrare pasivă (prelucrate în alte țări);

-importurile de produse compensatoare rezultate după prelucrarea în afara țării și bunurile importate sau exportate în sistemul de leasing financiar (la valoarea integrală a bunurilor);

- quasi-exporturile, pentru care sunt întocmite, la frontiera națională, declarații vamale de export aferente tranzacțiilor internaționale ale operatorilor economici nerezidenți.

Nu sunt cuprinse în comerțul internațional: bunurile în tranzit, bunurile temporar admise/scoase în/din țară (cu excepția celor pentru prelucrare), bunurile achiziționate de organizații internaționale pentru utilizări proprii în România, bunurile pentru și după reparații și piesele de schimb aferente.

Statistical data are also presented by commodity groups of the Standard International Trade Classification (SITC, Rev. 4), Broad Economic Categories (BEC) and according to the Classification of Products and Services associated to Activities (CPSA 2015), which are set up based on conversion keys between these classifications and the Combined Nomenclature.

Coverage:

The intra-EU trade covers exports of goods from Romania to another EU Member State and imports of goods to Romania from another EU Member State.

Intra-EU exports from Romania include:

- goods in free circulation which leave the statistical territory of Romania and whose destination is another EU Member State;

- goods which have been placed under the inward processing procedure (inside the country) or processing under customs control in Romania and whose destination is another EU Member State.

Intra-EU imports in Romania include:

- goods in free circulation within an EU Member State, which enter the statistical territory of Romania;

- goods which have been placed under the outward processing procedure or processing under customs control in another EU Member State and which enter the statistical territory of Romania.

The extra-EU trade includes exchanges of goods between Romania and non-EU states and consists of: direct imports of goods for consumption, imported goods taken out of customs warehouses or free zones in order to be released for consumption, exports of goods of national origin, as well as exports of imported goods declared for domestic consumption.

It also includes:

-temporary imports of foreign goods for inward processing (inside the country);

-exports of compensating products resulting from inward processing;

-temporary exports of goods for outward processing (in other countries);

-imports of compensating products resulting from outward processing and the goods imported or exported under financial leasing (at the full value of the goods);

- quasi-exports, for which, at the national border, export customs declarations on the international transactions of non-resident economic operators are drawn up.

The international trade does not include: goods in transit, goods temporarily admitted in/taken out of the country (except those subject to processing), goods purchased by international organisations for own use in Romania, goods for and after repair and the related replacement parts.

Valoarea bunurilor exportate și importate se stabilește pe baza prețurilor efective FOB la exporturi și a prețurilor efective CIF la importuri.

Prețul FOB (în limba engleză *Free on Board* – Liber la bord) reprezintă prețul la frontiera țării exportatoare, care include valoarea bunului, precum și costul transportului și asigurării acestuia până la frontiera țării exportatoare.

Prețul CIF (în limba engleză *Cost, Insurance, Freight* - Cost, Asigurare, Navlu) reprezintă prețul la frontiera țării importatoare, care cuprinde atât elementele componente ale prețului FOB, cât și costurile asigurării și transportului internațional până la frontiera țării importatoare.

Datele valorice sunt exprimate în euro. Conversia în euro a datelor valorice exprimate în lei (colectate prin declarațiile statistice Intrastat și declarațiile vamale), se face utilizând:

- cursul de schimb mediu lunar leu/euro, comunicat de Banca Națională a României, pentru sistemul Intrastat;
- cursul de schimb leu/euro, comunicat de Banca Națională a României pentru penultima zi de miercuri a lunii, pentru sistemul Extrastat.

Gruparea exporturilor/importurilor pe moduri de transport se realizează pe baza naționalității mijlocului de transport care trece frontiera de stat cu mărfurile exportate/importate.

Repartizarea pe țări a schimburilor internaționale de bunuri se realizează astfel:

- pentru comerțul **INTRA-UE** pe baza principiului „**țara de destinație**” (la expedieri) și „**țara de expediere**” (la introduceri);

- pentru comerțul **EXTRA-UE** pe baza principiului „**țara de destinație**” (la export) și „**țara de origine**” (la import, cu excepția cazului în care țara de origine este un stat membru UE-caz în care se ia în considerare țara de expediere).

Se consideră „țara de destinație” țara în care bunurile vor fi consumate, „țara de expediere” țara din care bunurile au fost expediate și „țara de origine” țara în care a fost produs bunul sau în care bunul a suferit ultima transformare substanțială.

Gruparea țărilor pe continente și pe zone economice se face conform recomandărilor Oficiului de Statistică al Uniunii Europene (EUROSTAT). Grupările pe țări au următoarea componență:

The value of exported and imported goods is set based on the actual FOB prices for exports and on the actual CIF prices for imports.

*The **FOB price** (Free on Board) represents the price at the exporting country's border, which includes the value of the goods as well as the cost of insurance and transport to the border of the exporting country.*

*The **CIF price** (Cost, Insurance, Freight) represents the price at the importing country's border, which includes both the components of the FOB price and the cost of insurance and international transport to the border of the importing country.*

*The **value data** are expressed in euro. The conversion of the value data in lei (collected through Intrastat statistical declarations and customs declarations) to euro is made by using:*

- *the leu/euro average monthly exchange rates published by the National Bank of Romania, for the Intrastat system;*
- *the leu/euro exchange rates published by the National Bank of Romania for the penultimate Wednesday of the month, for the Extrastat system.*

*The **grouping of exports/imports by mode of transport** is made on the basis of the nationality of the means of transport that cross the state border with the exported/imported goods.*

*The **international trade in goods is broken down by country** as follows:*

- *for the **INTRA-EU** trade, based on the “**country of destination**” principle (for dispatches) and the “**country of dispatch**” principle (for arrivals);*

- *for the **EXTRA-EU** trade, based on the “**country of destination**” principle (for exports) and the “**country of origin**” principle (for imports, except when the country of origin is an EU Member State - in which case the country of dispatch is taken into account).*

The “country of destination” is the country where the goods will be consumed, the “country of dispatch” is the country from which the goods were dispatched, and the “country of origin” is the country where the commodity was produced or the last substantial transformation was performed.

The grouping of countries by continent and economic area is made according to the recommendations of the Statistical Office of the European Union (EUROSTAT). The groups of countries are composed as follows:

- **Uniunea Europeană (UE):** Austria, Belgia, Bulgaria, Republica Cehă, Cipru, Croația, Danemarca, Estonia, Finlanda, Franța, Germania, Grecia, Irlanda, Italia, Letonia, Lituania, Luxemburg, Malta, Olanda, Polonia, Portugalia, România, Slovacia, Slovenia, Spania, Suedia, Ungaria.

- **Asociația Europeană a Liberului Schimb (AELS):** Islanda, Norvegia, Elveția, Liechtenstein.

Diferențele între datele pe total și valorile obținute din însumarea diverselor structuri utilizate sunt datorate rotunjirilor.

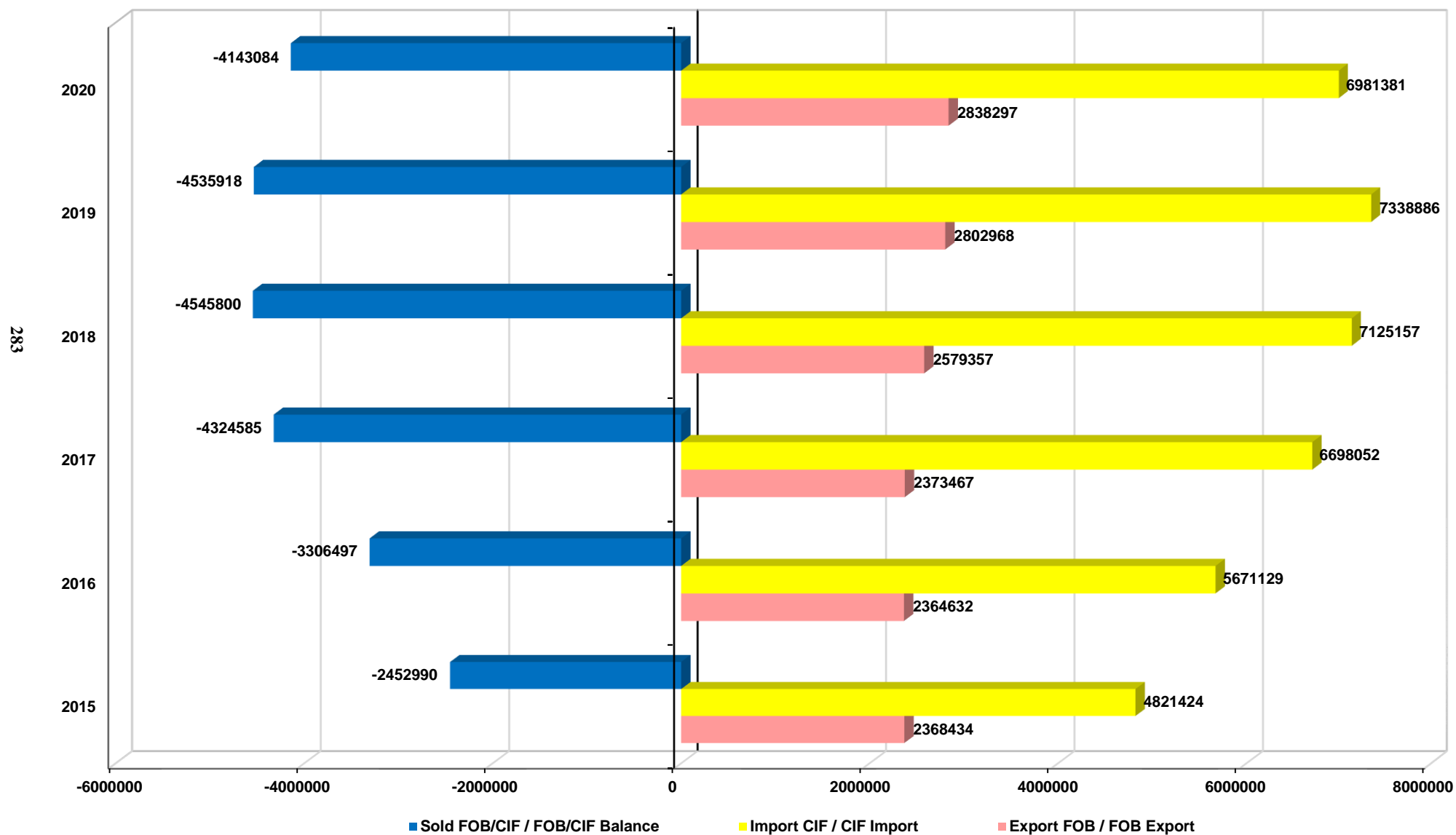
- *the **European Union (EU):** Austria, Belgium, Bulgaria, Czech Republic, Cyprus, Croatia, Denmark, Estonia, Finland, France, Germany, Greece, Ireland, Italy, Latvia, Lithuania, Luxembourg, Malta, Netherlands, Poland, Portugal, Romania, Slovakia, Slovenia, Spain, Sweden, Hungary.*

- *the **European Free Trade Association (EFTA):** Iceland, Norway, Switzerland, Liechtenstein.*

The differences between the total data and the data obtained by cumulating the various structures used are due to rounding.

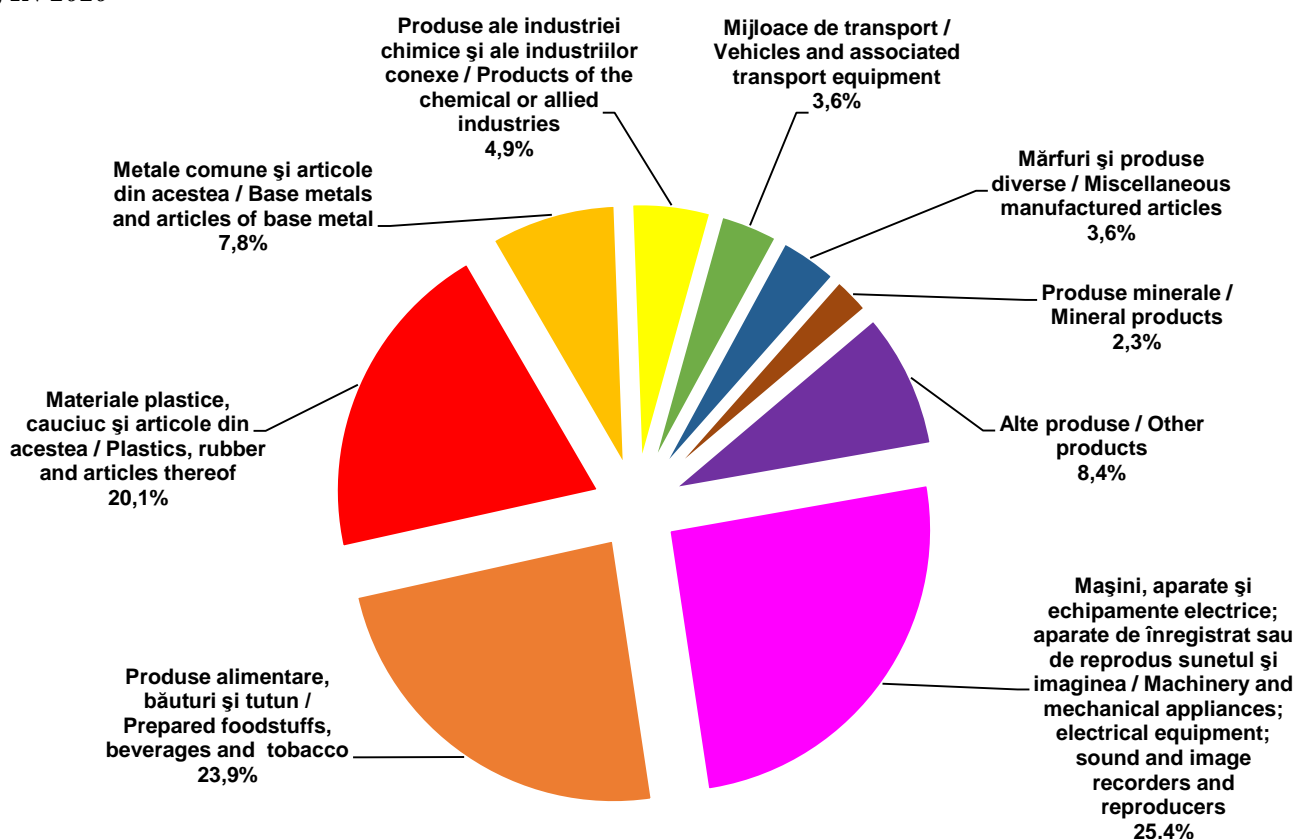
16.G1. COMERȚUL INTERNAȚIONAL CU BUNURI AL JUDEȚULUI ILFOV
16.G1. INTERNATIONAL TRADE IN GOODS OF ILFOV COUNTY

- mii Euro / thousand Euro -



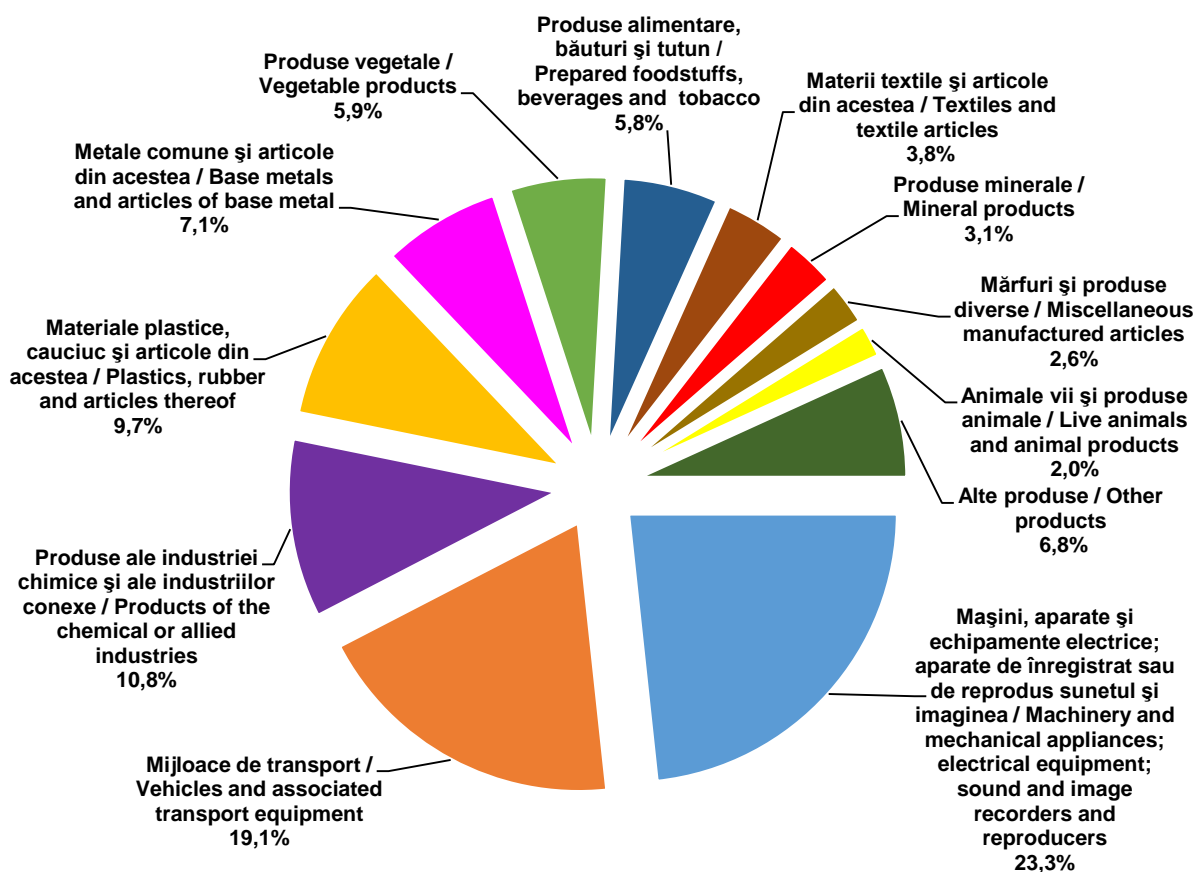
16.G2. EXPORTURILE (FOB) PE PRINCIPALELE CAPITOLE CONFORM NOMENCLATORULUI COMBINAT (NC), ÎN ANUL 2020

16.G2. EXPORTS (FOB) BY MAIN CHAPTERS ACCORDING TO THE COMBINED NOMENCLATURE (CN), IN 2020



16.G3. IMPORTURILE (CIF) PE PRINCIPALELE CAPITOLE CONFORM NOMENCLATORULUI COMBINAT (NC), ÎN ANUL 2020

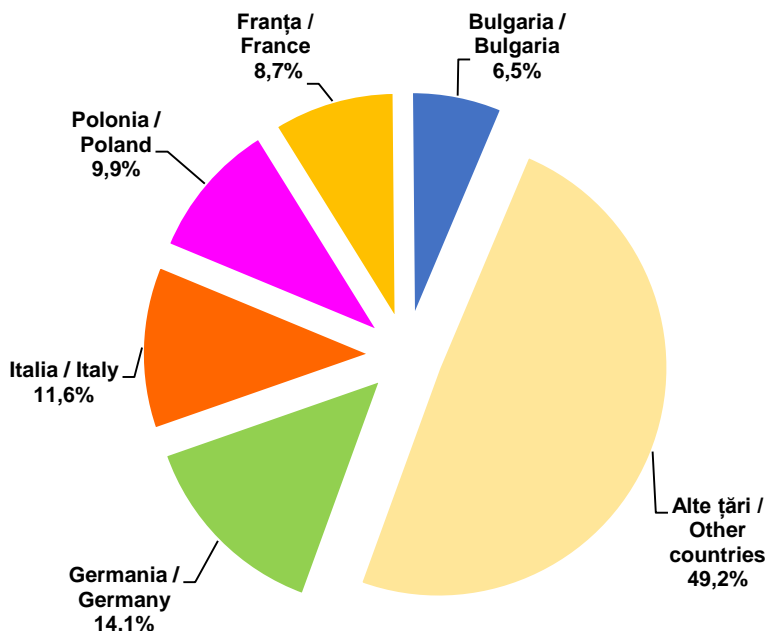
16.G3. IMPORTS (CIF), BY MAIN CHAPTERS ACCORDING TO THE COMBINED NOMENCLATURE (CN), IN 2020



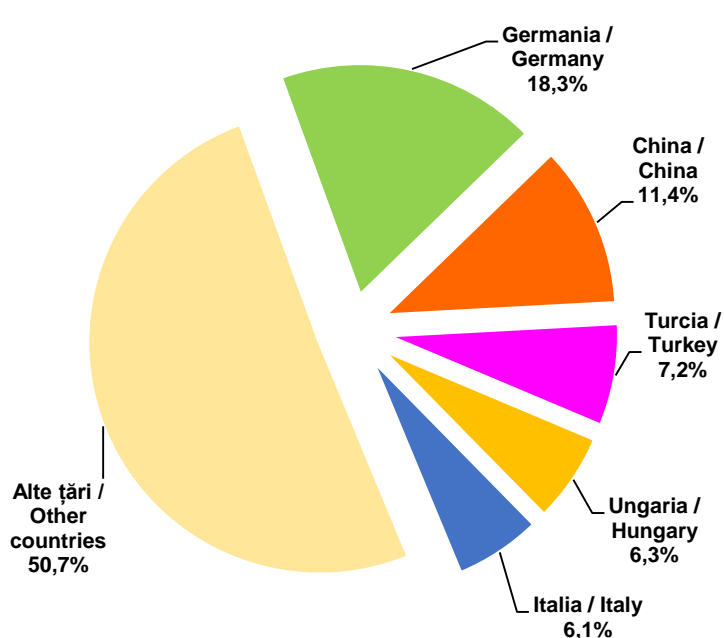
16.G4. PRINCIPALELE ȚĂRI PARTENERE ÎN COMERȚUL INTERNAȚIONAL CU BUNURI, ÎN ANUL 2020

16.G4. THE MAIN PARTNER COUNTRIES IN INTERNATIONAL TRADE IN GOODS, IN 2020

TOTAL EXPORTURI FOB (mii euro) = 2838297
TOTAL FOB EXPORTS (thousand euro)



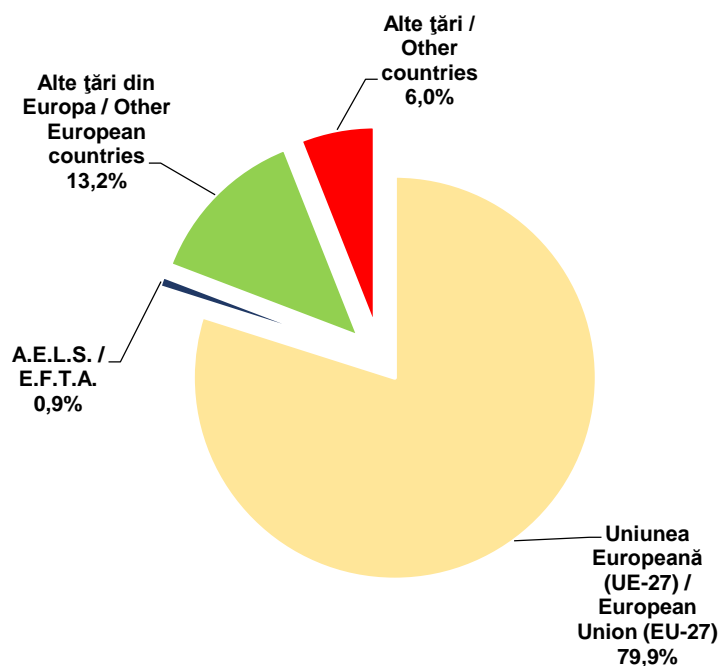
TOTAL IMPORTURI CIF (mii euro) = 6981381
TOTAL CIF IMPORTS (thousand euro)



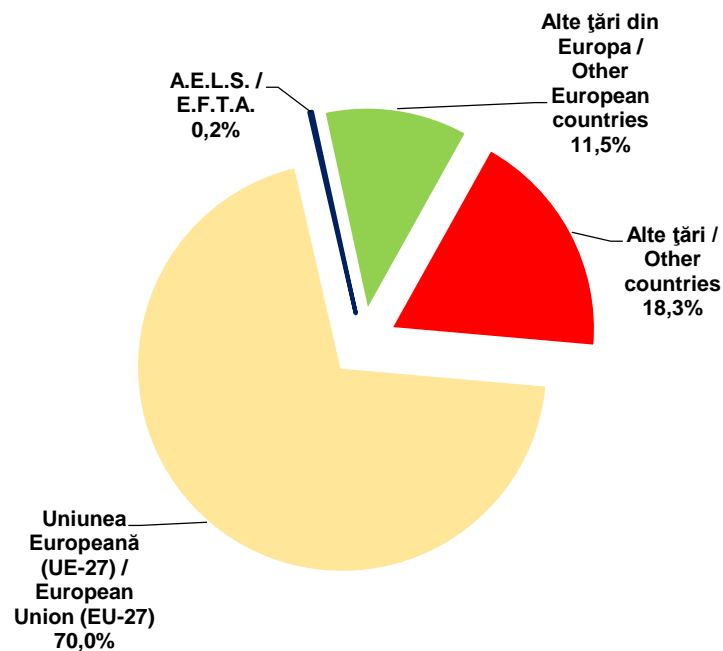
16.G5. PARTENERII COMERCIALE AI JUDEȚULUI ILFOV ÎN COMERȚUL INTERNAȚIONAL CU BUNURI, PE PRINCIPALELE GRUPE DE ȚĂRI, ÎN ANUL 2020

16.G5. ILFOV'S TRADE PARTNERS IN INTERNATIONAL TRADE IN GOODS, BY MAIN GROUPS OF COUNTRIES, IN 2020

TOTAL EXPORTURI FOB (mii euro) = 2838297
TOTAL FOB EXPORTS (thousand euro)



TOTAL IMPORTURI CIF (mii euro) = 6981381
TOTAL CIF IMPORTS (thousand euro)



16.1. TOPUL PRINCIPALELOR ȚĂRI PARTENERE ÎN COMERȚUL INTERNAȚIONAL CU BUNURI, ÎN ANUL 2020¹⁾

16.1. TOP OF MAIN PARTNER COUNTRIES IN INTERNATIONAL TRADE IN GOODS, IN 2020¹⁾

mii Euro / thousand euro

Poziție / Position	Țară / Country	Export 2020 / Export 2020	Poziție / Position	Țară / Country	Import 2020 / Import 2020
	Total / Total	2838297		Total / Total	6981381
1	Germania / Germany	399008	1	Germania / Germany	1277569
2	Italia / Italy	329033	2	China / China	794081
3	Polonia / Poland	282399	3	Turcia / Turkey	504677
4	Franța / France	247596	4	Ungaria / Hungary	438765
5	Bulgaria / Bulgaria	183537	5	Italia / Italy	426377
6	Ungaria / Hungary	146676	6	Polonia / Poland	380392
7	Regatul Unit / United Kingdom	105045	7	Olanda / Netherlands	329388
8	Olanda / Netherlands	99091	8	Republica Cehă / Czech Republic	311064
9	Serbia / Serbia	82647	9	Bulgaria / Bulgaria	288193
10	Spania / Spain	70265	10	Franța / France	240166
11	Federația Rusă / Russian Federation	68988	11	Austria / Austria	225452
12	Austria / Austria	67847	12	Belgia / Belgium	180697
13	Grecia / Greece	62561	13	Spania / Spain	176940
14	Croatia / Croația	59310	14	Grecia / Greece	164864
15	Republica Moldova / Republic of Moldova	56746	15	Irlanda / Ireland	143666
16	Slovacia / Slovakia	42630	16	Federația Rusă / Russian Federation	105687
17	Statele Unite / United States	40711	17	Slovacia / Slovakia	87965
18	Letonia / Latvia	38027	18	Slovenia / Slovenia	75256
19	Slovenia / Slovenia	33827	19	Vietnam / Vietnam	72781
20	Republica Cehă / Czech Republic	31740	20	Regatul Unit / United Kingdom	70245
	Alte țări / Other countries	390613		Alte țări / Other countries	687156

¹⁾Țara de destinație pentru exporturi; țara de expediție pentru importuri intracomunitare și țara de origine pentru importuri extracomunitare.
Destination country for exports; country of dispatch for intracommunity imports and origin country for extracommunity imports.

Notă: Datele pentru anul 2020 sunt semidefinite.

Note: The data for 2020 are semi-final.

16.2. PARTENERII COMERCIALI AI JUDEȚULUI ILFOV ÎN COMERȚUL INTERNAȚIONAL CU BUNURI, PE PRINCIPALELE GRUPE DE ȚĂRI, ÎN ANUL 2020

16.2. ILFOV'S TRADE PARTNERS IN INTERNATIONAL TRADE IN GOODS, BY MAIN GROUPS OF COUNTRIES, IN 2020

mii Euro / thousand euro

Principalele grupe de țări / Main groups of countries	Export 2020/ Export 2020	Import 2020/ Import 2020
Total / Total	2838297	6981381
Uniunea Europeană (UE-27) / European Union (EU-27)	2266813	4884799
A.E.L.S. / E.F.T.A.	25987	15238
Alte țări din Europa / Other European countries	375419	805572
Alte țări / Other countries	170078	1275772

Notă: Datele pentru anul 2020 sunt semidefinite.

Note: The data for 2020 are semi-final.

16.3. EXPORTURI FOB PE PRINCIPALELE CAPITOLE CONFORM NOMENCLATORULUI COMBINAT (NC)

16.3. EXPORTS (FOB) BY MAIN CHAPTERS ACCORDING TO THE COMBINED NOMENCLATURE (CN)

Denumire / Name	mii Euro / thousand Euro					
	2015	2016	2017	2018	2019 ¹⁾	2020 ²⁾
Total	2368434	2364632	2373467	2579357	2802968	2838297
<i>Total</i>						
Animale vii și produse animale <i>Live animals and animal products</i>	24069	28756	32165	30654	30782	24906
Produse vegetale <i>Vegetable products</i>	148053	160271	116505	99656	80707	41183
Grăsimi și uleiuri animale sau vegetale <i>Animal or vegetable fats and oils</i>	4521	4014	3824	3269	5577	4946
Produse alimentare, băuturi și tutun <i>Prepared foodstuffs, beverages and tobacco</i>	767956	603791	481923	430622	548334	678999
Produse minerale <i>Mineral products</i>	35153	35318	41319	16589	35091	64542
Produse ale industriei chimice și ale industriilor conexe <i>Products of the chemical or allied industries</i>	158726	153168	153735	153011	140134	140173
Materiale plastice, cauciuc și articole din acestea <i>Plastics, rubber and articles thereof</i>	413811	418964	459465	559704	598673	569098
Piei crude, piei tăbăcite, blănuri și produse din acestea <i>Raw hides and skins, leather, furskins and articles thereof</i>	33516	35226	67307	44045	32405	5546
Produse din lemn, plută și împletituri din nuiele <i>Products of wood, cork and wickerwork of twigs</i>	7557	7913	8703	11010	38798	8219
Pastă de lemn, deșeuri de hârtie sau de carton; hârtie, carton și articole din acestea <i>Pulp of wood, paper and cardboard waste, paper, paperboard and articles thereof</i>	29639	36734	39662	40451	46537	40094
Materii textile și articole din acestea <i>Textiles and textile articles</i>	59716	64738	64369	54736	52873	49832
Încălțăminte, pălării, umbrele și articole similare <i>Footwear, headgear, umbrellas and similar articles</i>	42195	39575	41499	59177	35661	31238
Articole din piatră, ciment, ceramică, sticlă și din alte materiale similare <i>Articles of stone, cement, ceramics, glass and similar materials</i>	3893	5151	5812	5745	5625	4876
Metale comune și articole din acestea <i>Base metals and articles of base metal</i>	204530	198785	219104	236246	233061	220072
Mașini, aparate și echipamente electrice; aparate de înregistrat sau de reprodus sunetul și imaginea <i>Machinery and mechanical appliances; electrical equipment; sound and image recorders and reproducers</i>	223933	316484	371068	509091	603568	722164
Mijloace de transport <i>Vehicles and associated transport equipment</i>	94224	108634	110004	107394	99675	102275
Instrumente și aparate optice, fotografice, cinematografice, de măsură, de control sau precizie <i>Optical, photographic, cinematographic, medical or surgical instruments and apparatus and similar; clocks and watches; musical instruments; parts and accessories thereof</i>	6319	6405	6584	5418	9415	6009
Mărfuri și produse diverse <i>Miscellaneous manufactured articles</i>	70165	96225	103480	152943	145871	101282
Alte produse nenominalizate în altă parte <i>Other products not elsewhere included</i>	40458	44480	46939	59596	60181	22843

¹⁾ Date definitive.

Final data.

²⁾ Date semidefinitive.

Semi-final data.

16.4. IMPORTURI CIF PE PRINCIPALELE CAPITOLE CONFORM NOMENCLATORULUI COMBINAT (NC)

16.4. IMPORTS (CIF) BY MAIN CHAPTERS ACCORDING TO THE COMBINED NOMENCLATURE (CN)

Denumire / Name	mii Euro / thousand Euro					
	2015	2016	2017	2018	2019 ¹⁾	2020 ²⁾
Total	4821424	5671129	6698052	7125157	7338886	6981381
<i>Total</i>						
Animale vii și produse animale <i>Live animals and animal products</i>	96149	113686	128314	137330	148162	140184
Produse vegetale <i>Vegetable products</i>	359732	414665	426895	425899	397950	409124
Grăsimi și uleiuri animale sau vegetale <i>Animal or vegetable fats and oils</i>	34238	43886	39337	35038	34430	33635
Produse alimentare, băuturi și tutun <i>Prepared foodstuffs, beverages and tobacco</i>	344676	350333	365491	384543	407696	404889
Produse minerale <i>Mineral products</i>	239547	256275	352927	419668	345383	213118
Produse ale industriei chimice și ale industriilor conexe <i>Products of the chemical or allied industries</i>	660843	778462	821981	813716	830624	751725
Materiale plastice, cauciuc și articole din acestea <i>Plastics, rubber and articles thereof</i>	469390	499822	584879	665306	705407	675903
Piei crude, piei tăbăcite, blănuri și produse din acestea <i>Raw hides and skins, leather, furskins and articles thereof</i>	30151	34787	61950	50456	38302	22380
Produse din lemn, plută și împletituri din nuiele <i>Products of wood, cork and wickerwork of twigs</i>	41573	43978	57342	71656	67234	65327
Pastă de lemn, deșeuri de hârtie sau de carton; hârtie, carton și articole din acestea <i>Pulp of wood, paper and cardboard waste, paper, paperboard and articles thereof</i>	99776	102853	100965	111364	122713	119840
Materii textile și articole din acestea <i>Textiles and textile articles</i>	192235	210379	199270	197763	208782	266908
Încălțăminte, pălării, umbrele și articole similare <i>Footwear, headgear, umbrellas and similar articles</i>	49943	58170	56041	57082	62438	55638
Articole din piatră, ciment, ceramică, sticlă și din alte materiale similare <i>Articles of stone, cement, ceramics, glass and similar materials</i>	70741	75475	75286	76313	94853	97526
Metale comune și articole din acestea <i>Base metals and articles of base metal</i>	353382	394309	420107	479846	498006	495573
Mașini, aparate și echipamente electrice; aparate de înregistrat sau de reprodus sunetul și imaginea <i>Machinery and mechanical appliances; electrical equipment; sound and image recorders and reproducers</i>	725256	972865	1278974	1384017	1478217	1629076
Mijloace de transport <i>Vehicles and associated transport equipment</i>	870126	1105935	1485168	1527548	1589753	1331831
Instrumente și aparate optice, fotografice, cinematografice, de măsură, de control sau precizie <i>Optical, photographic, cinematographic, medical or surgical instruments and apparatus and similar; clocks and watches; musical instruments; parts and accessories thereof</i>	64977	60850	68937	65282	67252	78234
Mărfuri și produse diverse <i>Miscellaneous manufactured articles</i>	111601	145782	165347	211971	231609	181607
Alte produse nenominalizate în altă parte <i>Other products not elsewhere included</i>	7088	8617	8841	10359	10075	8863

¹⁾ Date definitive.

Final data.

²⁾ Date semidefinitive.

Semi-final data.

TURISM

TOURISM

	Pag.		Page
17.1. Structurile de primire turistică cu funcțiuni de cazare turistică și capacitatea de cazare turistică	294	17.1. Tourist reception establishments with tourist accommodation functions and tourist accommodation capacity	294
17.2. Sosiri ale turiștilor în structurile de primire turistică cu funcțiuni de cazare turistică	294	17.2 Arrivals of tourists in the tourist reception establishments with tourist accommodation functions.....	294
17.3. Înoptări în structurile de primire turistică cu funcțiuni de cazare turistică	295	17.3. Overnight stays in the tourist reception establishments with tourist accommodation functions	295
17.4. Indicii de utilizare netă a capacității de cazare turistică în funcțiune	295	17.4. Indices on the net use of the tourist accommodation capacity in operation.....	295

SURSA DATELOR:

DATA SOURCE:

Cercetări statistice:

- Cercetări statistice privind activitatea de turism a persoanelor juridice și fizice care dețin structuri de cazare turistică de 5 locuri - pat și peste (activitatea de cazare turistică).

Statistical surveys:

- Statistical surveys on the tourism activity of the natural and legal persons that own tourist accommodation establishments with 5 or more bed places (the tourist accommodation activity).

PRECIZĂRI METODOLOGICE

METHODOLOGICAL NOTES

Structură de primire turistică cu funcțiuni de cazare turistică - orice construcție sau amenajare, care furnizează în mod permanent sau sezonier serviciul de cazare și alte servicii specifice pentru turiști.

Nu se cuprind în cercetarea statistică, structurile de primire turistică cu funcțiuni de cazare turistică cu o capacitate de cazare instalată de mai puțin de 5 locuri.

Hotel - structura de primire turistică amenajată în clădiri sau în corpuri de clădiri, care pune la dispoziția turiștilor camere, garsoniere sau apartamente dotate corespunzător, asigură prestări de servicii specifice și dispune de hol de primire (recepție) și de spații de alimentație în incintă.

Hostel - unitate de cazare pentru turiștii cu buget restrâns, în general tineret, având dormitoare și băi comune. Dormitoarele comune au mai multe paturi simple sau paturi etajate iar plata se face per pat ocupat.

Motel - o unitate de tip hotel situat de obicei în afara orașelor, în apropierea drumurilor cu trafic aglomerat, echipată și amenajată pentru a satisface atât cazare cât și mâncare, precum și parcare în condiții de siguranță a vehiculelor.

Tourist reception establishments with tourist accommodation functions - any construction or structure which permanently or seasonally provides tourists with accommodation and other specific services.

The tourist reception establishments with tourist accommodation functions that have an installed accommodation capacity of less than 5 places **are not included in the statistical survey**.

Hotel - is a tourist establishment arranged in whole buildings or part of buildings that offers tourists rooms, studios or apartments adequately equipped, provides specific services and has a reception hall (reception) and catering facilities on site.

Hostel - an accommodation unit for low-budget tourists, generally young people, with shared bedrooms and bathrooms. The shared bedrooms have several single beds or bunk beds and the payment is made per occupied bed.

Motel - a hotel-type unit usually located outside the towns, near busy traffic roads, equipped and arranged to meet both accommodation and food, and safe parking of vehicles requirements.

Cabana turistică - este o unitate de cazare turistică cu o capacitate relativ redusă, care funcționează în clădiri independente, cu un stil arhitectural specific, care oferă cazare, masa și alte servicii specifice necesare turiștilor care fac drumeții sau se odihnesc în zone montane, rezervații naturale, lângă stațiuni sau alte atracții turistice.

Vilele turistice, bungalourile și pensiunile turistice – structuri de primire turistică cu funcțiuni de cazare distincte pentru fiecare clădire în parte, chiar dacă au o recepție comună pentru mai multe vile, bungalouri sau pensiuni.

Bungalourile – structuri de cazare turistică de capacitate redusă, realizate, de regulă, din lemn sau materiale similare. Sunt amplasate în perimetrul campingurilor, satelor de vacanță, ca unități independente în cadrul unor stațiuni sau zone turistice sau ca spații complementare pe lângă alte structuri de cazare turistică.

Pensiunile turistice – structuri de primire turistică, având o capacitate de cazare de până la 15 camere, totalizând maxim 60 de locuri, funcționând în locuințele cetățenilor sau în clădiri independente, care asigură în spații special amenajate cazarea turiștilor și condițiile de pregătire și servire a mesei.

Pensiunile agroturistice sunt structuri de primire turistică, având o capacitate de cazare de până la 8 camere, funcționând în locuințele cetățenilor sau în clădiri independente, care asigură în spații special amenajate cazarea turiștilor și condițiile de pregătire și servire a mesei, precum și posibilitatea participării la activități gospodărești sau meșteșugărești.

Popas turistic - structura de primire turistică de capacitate redusă, formată din căsuțe și/sau bungalouri, amplasate dintr-un perimetru bine delimitat, care asigură servicii de cazare și alimentație precum și posibilități de parcare auto.

Taberele de elevi și preșcolari - structuri de cazare turistică destinate cazării elevilor și preșcolarilor.

Unitatea de tip casuță - grup independent de căsuțe turistice care au recepție și conducere administrativă comună.

Nu se cuprind în structurile de primire turistică cu funcțiuni de cazare turistică: structurile de cazare folosite în exclusivitate de posesori sau chiriași, pe o durată mai mare de un an, indiferent de clasificarea acestora; locuințele secundare ale populației, utilizate în scopuri turistice în mod exclusiv de posesorii acestora; căminele, internatele școlare pe perioada anului școlar; unitățile spitalicești (cu excepția sanatoriilor și altor spații similare ce practică în mod exclusiv activități turistice); vagoanele dormitor; adăposturile și refugiile montane și similare;

Tourist chalet - is a tourist accommodation establishment with a relatively reduced capacity, operating in independent buildings, with a specific architectural style, which provides accommodation, meals and other specific services necessary to tourists hiking or at rest in mountain areas, nature reserves, near spa resorts or other tourist attractions.

Tourist villas, bungalows and boarding houses – tourist reception establishments with distinct accommodation functions for each building, even if there is a common reception desk for several villas, bungalows or boarding houses.

Bungalows - low-capacity tourist accommodation establishments, usually made of wood or similar materials. They are placed on campsites, in holiday villages, as independent units in tourist resorts or tourist areas, or as spaces that serve as complements to other tourist accommodation establishments.

Tourist boarding houses - tourist reception establishments with an accommodation capacity of up to 15 rooms, with a maximum of 60 accommodation places, operating in citizens' houses or in independent buildings, which provide tourists, in specially designed spaces, with accommodation and conditions for preparing and having meals.

Agrotourist boarding houses are tourist reception establishments with an accommodation capacity of up to 8 rooms, operating in citizens' houses or in independent buildings, which provide tourists, in specially designed spaces, with accommodation, conditions for preparing and having meals, and the opportunity to take part in household and handicraft activities.

Tourist stopping place - low-capacity tourist reception structure, consisting of houses and / or bungalows, located in a well-defined perimeter, which provides accommodation and food services as well as car parking possibilities.

School and pre-school camps are tourist accommodation establishments for students and preschoolers.

Cottage-type unit - an independent group of tourist cottages with a common reception desk and administrative management.

The tourist reception establishments with tourist accommodation functions do not include: accommodation establishments exclusively used by owners or tenants, during more than one year, irrespective of the category they belong to; secondary dwellings of the population used for tourism purposes exclusively by their owners; hostels, boarding schools during the school year; hospital units (except for sanatoria and other similar units exclusively engaged in tourism activities); sleeping cars; mountain shelters and refuges and similar structures;

barăcile și dormitoarele pentru muncitori; căminele de bătrâni și centrele de plasament.

În numărul structurilor de primire turistică cu funcțiuni de cazare turistică au fost cuprinse structurile existente la 31 iulie, din anul respectiv. Se exclud structurile a căror activitate a fost întreruptă în vederea realizării unor reparații capitale sau pentru modificări importante ale capacității de cazare sau / și a categoriei de încadrare.

Locurile aferente structurilor de primire turistică cu funcțiuni de cazare turistică complementare (căsuțe, terenuri de campare etc.) la o structură de cazare turistică de bază (hotel, motel, camping etc.) și utilizarea acestor locuri sunt cuprinse la structura de bază.

Capacitatea de cazare turistică existentă (instalată) reprezintă numărul de locuri de cazare de folosință turistică înscrise în ultimul act de recepție, omologare sau clasificare al structurii de primire turistică cu funcțiuni de cazare turistică, exclusiv paturile suplimentare care se pot instala în caz de necesitate. Sunt luate în calcul numărul de locuri din structurile existente la 31 iulie, din anul respectiv.

Capacitatea de cazare turistică în funcțiune (exprimată în locuri-zile) reprezintă numărul de locuri de cazare puse la dispoziția turiștilor de către structurile de primire turistică cu funcțiuni de cazare turistică, înmulțit cu numărul de zile cât sunt deschise structurile în perioada considerată. Se exclud locurile din camerele sau structurile închise temporar din lipsă de turiști, pentru reparații sau pentru alte motive.

În numărul turiștilor cazați în unitățile de cazare turistică se cuprind toate persoanele (români și străini) care călătoresc în afara localităților în care își au domiciliul stabil, pentru o perioadă mai mică de 12 luni și stau cel puțin o noapte într-o unitate de cazare turistică în zone vizitate din țară; motivul principal al călătoriei este altul decât acela de a desfășura o activitate remunerată în locurile vizitate.

Înnoptarea turistică este intervalul de 24 de ore, începând cu ora hotelieră, pentru care o persoană este înregistrată în evidența spațiului de cazare turistică și beneficiază de găzduire în contul tarifului aferent spațiului ocupat, chiar dacă durata de ședere efectivă este inferioară intervalului menționat. Sunt avute în vedere și înnoptările aferente paturilor instalate suplimentar (plătite de clienți).

Indicii de utilizare netă a capacității de cazare turistică în funcțiune se calculează prin raportarea numărului de înnoptări realizate, la capacitatea de cazare turistică în funcțiune, din perioada respectivă.

barracks and bedrooms for workers; old people's homes and foster care centres.

The tourist reception establishments with tourist accommodation functions included the existing establishments on 31 July of the year concerned. The establishments whose activity was interrupted for capital repairs or for changing the accommodation capacity and/or the category were excluded.

The places in the tourist reception establishments with tourist accommodation functions that serve as complements (cottages, camping grounds etc.) to a basic accommodation establishment (hotel, motel, campsite etc.) and the use of these places are included in the basic establishment.

The existing (installed) tourist accommodation capacity represents the number of tourist accommodation places recorded in the last reception, homologation or classification document of the tourist reception establishment with tourist accommodation functions, excluding the additional beds that can be installed if necessary. The number of places in the existing establishments on 31 July of the year concerned is taken into account.


The tourist accommodation capacity in operation (expressed in places-days) represents the number of accommodation places made available to tourists in tourist reception establishments with tourist accommodation functions, multiplied by the number of days when the establishments are open during the period concerned. The places in rooms or establishments temporarily closed due to the lack of tourists, for repairs or for other reasons are excluded.

The number of tourists accommodated in tourist reception units includes all persons (Romanians and foreigners) who travel outside the locality where they normally reside, for a period of less than 12 months, and spend at least one night in a tourist accommodation unit in the areas they visit within the country; the main reason of the journey is none other than to carry out a remunerated activity in the visited places.

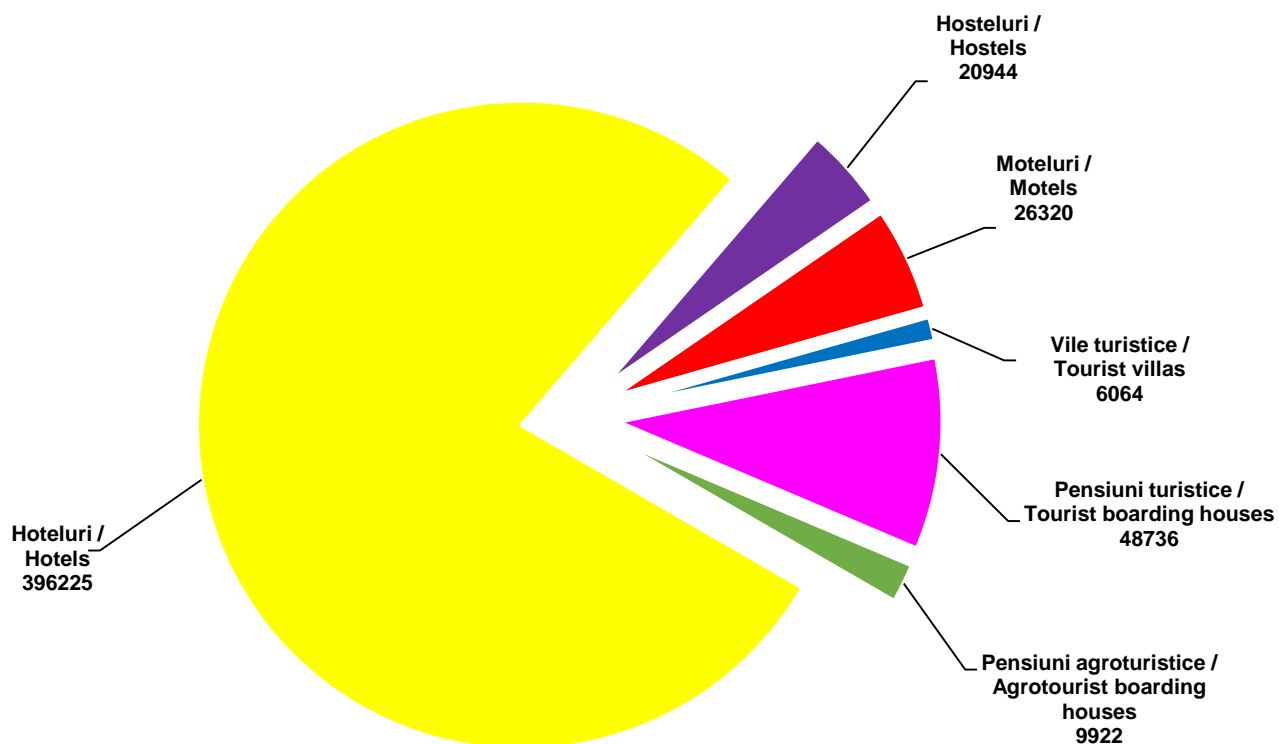
Tourist overnight stay it is the 24 hour interval, beginning with the hotel hour, for which a person is registered in the evidence of the tourist accommodation establishment and benefits of accommodation in exchange for the fee paid for the occupied space on the premises, even if the actual duration of stay is inferior to the mentioned interval. The overnight stays for additional beds (paid by tourists) are also taken into account.

The indices on the net use of the tourist accommodation capacity in operation are calculated as a ratio between the number of overnight stays and the tourist accommodation capacity in operation in the period concerned.

17.G1. CAPACITATEA DE CAZARE TURISTICĂ EXISTENTĂ (LOCURI), ÎN ANUL 2020
17.G1. EXISTING (INSTALLED) TOURIST ACCOMODATION CAPACITY (PLACES), IN 2020

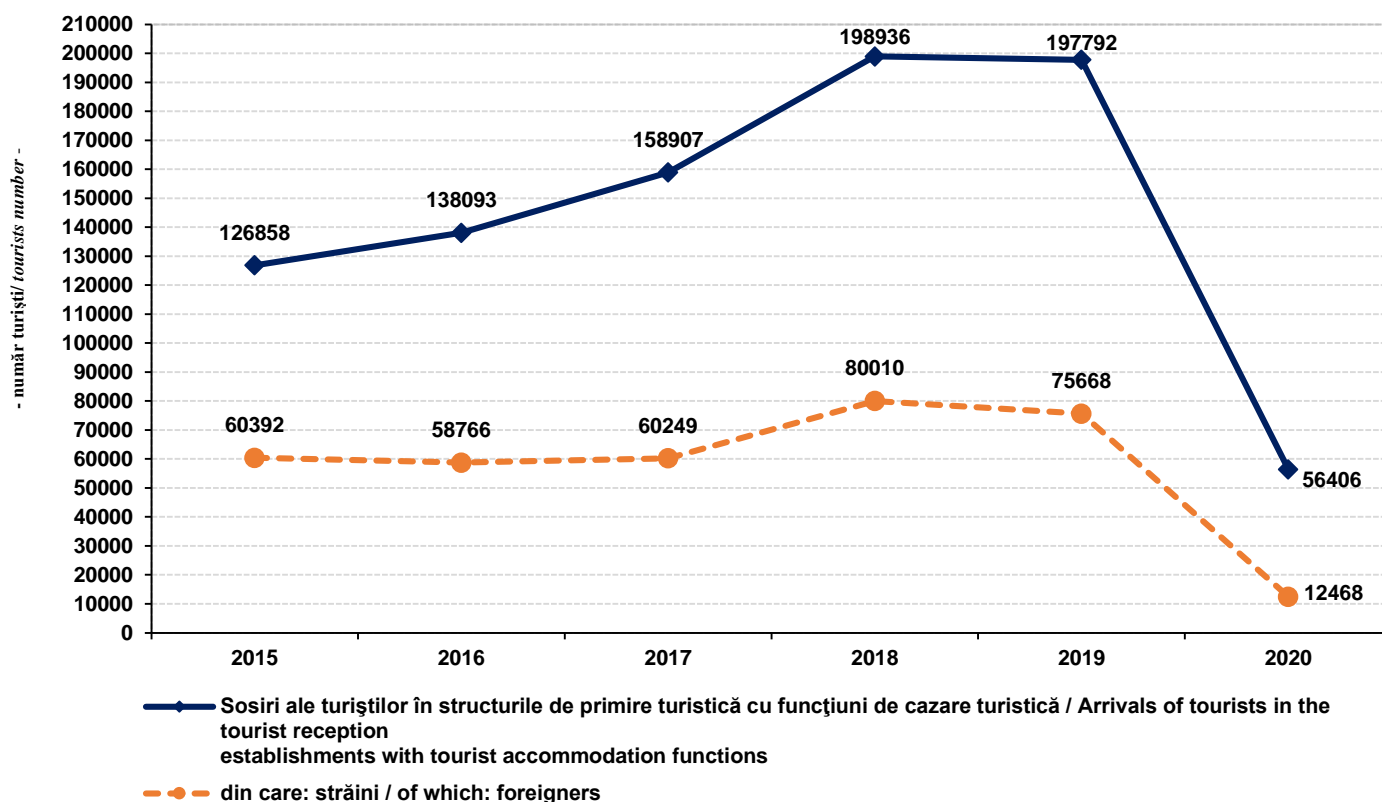


17.G2. CAPACITATEA DE CAZARE TURISTICĂ ÎN FUNCȚIUNE (LOC. – ZI), ÎN ANUL 2020
17.G2. TOURIST ACCOMODATION CAPACITY IN OPERATION (PLACES-DAY), IN 2020



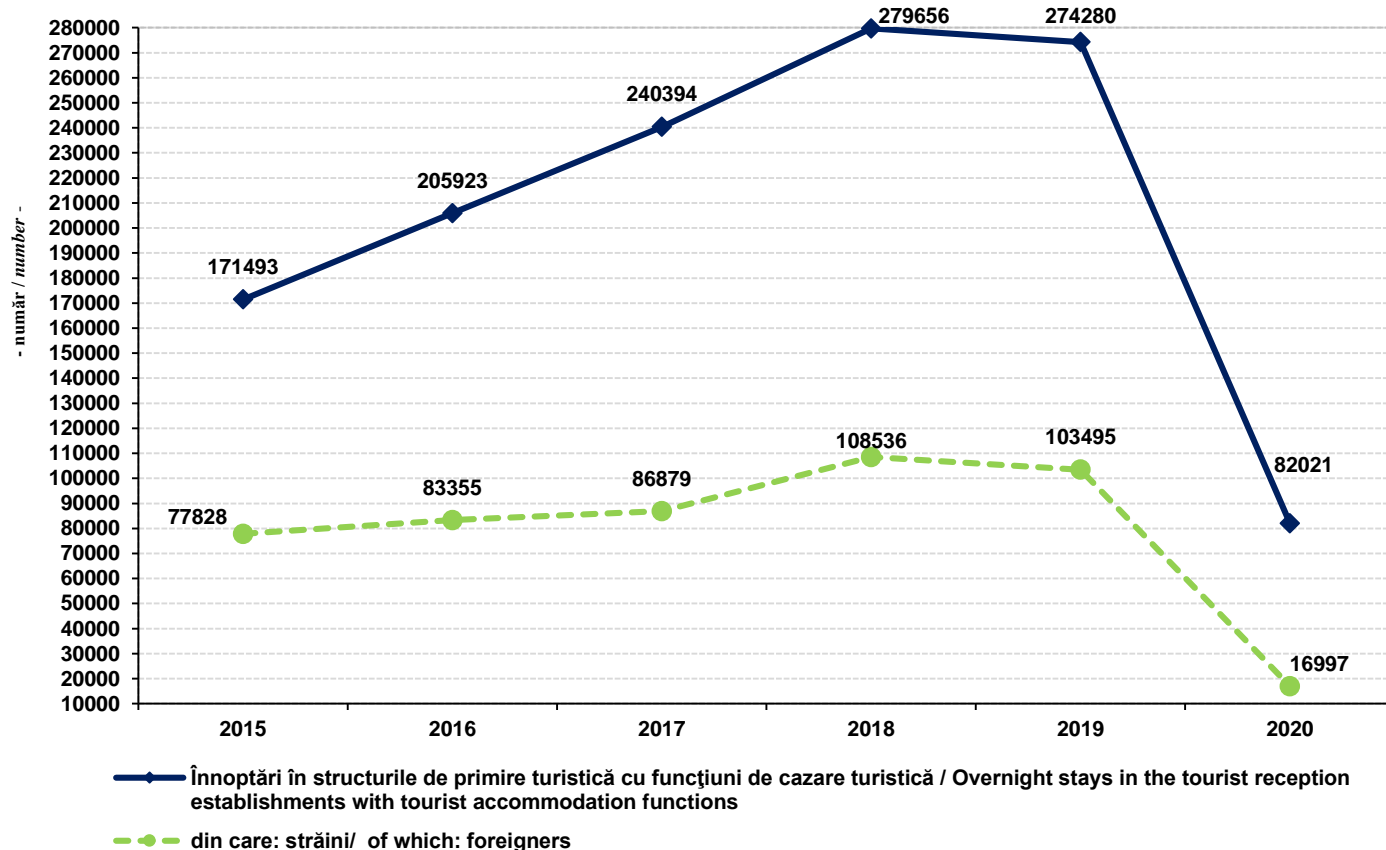
17.G3. SOSIRI ALE TURIȘTILOR ÎN STRUCTURILE DE PRIMIRE TURISTICĂ CU FUNCȚIUNI DE CAZARE TURISTICĂ

17.G3. ARRIVALS OF TOURISTS IN THE TOURIST RECEPTION ESTABLISHMENTS WITH TOURIST ACCOMMODATION FUNCTIONS



17.G4. ÎNNOPTĂRI ÎN STRUCTURILE DE PRIMIRE TURISTICĂ CU FUNCȚIUNI DE CAZARE TURISTICĂ

17.G4. OVERNIGHT STAYS IN THE TOURIST RECEPTION ESTABLISHMENTS WITH TOURIST ACCOMMODATION FUNCTIONS



17.1. STRUCTURILE DE PRIMIRE TURISTICĂ CU FUNCȚIUNI DE CAZARE TURISTICĂ ȘI CAPACITATEA DE CAZARE TURISTICĂ

17.1. TOURIST RECEPTION ESTABLISHMENTS WITH TOURIST ACCOMMODATION FUNCTIONS AND TOURIST ACCOMMODATION CAPACITY

Denumire	2015	2016	2017	2018	2019	2020	Name
Structuri de primire turistică cu funcțiuni de cazare turistică¹⁾ (număr unități) <i>Tourist reception establishments with tourist accommodation functions¹⁾ (units number)</i>							
Total	33	36	37	39	34	16	Total
Hoteluri	9	12	11	11	13	11	Hotels
Hosteluri	2	1	2	4	4	-	Hostels
Moteluri	5	5	4	3	4	1	Motels
Vile turistice	2	3	3	4	4	-	Tourist villas
Bungalouri	7	7	7	7	-	-	Bungalows
Pensiuni turistice	7	7	9	8	7	3	Tourist boarding houses
Pensiuni agroturistice	1	1	1	2	2	1	Agrotourist boarding houses
Capacitatea de cazare existentă¹⁾ (locuri) <i>Existing accommodation capacity¹⁾ (places)</i>							
Total	1792	1995	2070	2249	2365	1640	Total
Hoteluri	1333	1514	1488	1585	1713	1496	Hotels
Hosteluri	30	12	57	179	179	-	Hostels
Moteluri	129	135	120	66	115	24	Motels
Vile turistice	36	74	74	91	91	-	Tourist villas
Bungalouri	61	61	61	61	-	-	Bungalows
Pensiuni turistice	161	157	228	205	205	100	Tourist boarding houses
Pensiuni agroturistice	42	42	42	62	62	20	Agrotourist boarding houses
Capacitatea de cazare în funcțiune¹⁾ (locuri-zile) <i>Accommodation capacity in operation¹⁾ (places-days)</i>							
Total	664718	686757	728076	779981	772763	508211	Total
Hoteluri	495653	524686	523449	561815	552856	396225	Hotels
Hosteluri	14892	5942	20081	46587	60810	20944	Hostels
Moteluri	47271	46401	43800	28950	41975	26320	Motels
Vile turistice	16436	22764	27036	22121	20900	6064	Tourist villas
Cabane turistice	2136	-	-	-	-	-	Tourist chalets
Bungalouri	22265	22074	22265	22265	-	-	Bungalows
Pensiuni turistice	50735	49518	76115	79853	73592	48736	Tourist boarding houses
Pensiuni agroturistice	15330	15372	15330	18390	22630	9922	Agrotourist boarding houses

¹⁾ La 31 iulie. Structuri de cazare turistică cu cel puțin 5 locuri-pat.
On July 31. Establishments of touristic accommodation at least 5 bed-places.

17.2. SOSIRI ALE TURIȘTILOR ÎN STRUCTURILE DE PRIMIRE TURISTICĂ CU FUNCȚIUNI DE CAZARE TURISTICĂ

17.2. ARRIVALS OF TOURISTS IN THE TOURIST RECEPTION ESTABLISHMENTS WITH TOURIST ACCOMMODATION FUNCTIONS

Denumire	2015	2016	2017	2018	2019	2020	număr turiști / tourists number
Denumire	2015	2016	2017	2018	2019	2020	Name
Total	126858	138093	158907	198936	197792	56406	Total
din care: străini	60392	58766	60249	80010	75668	12468	of which: foreigners
Hoteluri	106301	117456	127736	159780	152789	39903	Hotels
din care: străini	57029	55694	56879	74300	68559	11318	of which: foreigners
Hosteluri	440	181	1751	12817	19808	3346	Hostels
din care: străini	13	1	232	3242	4940	577	of which: foreigners
Moteluri	9306	9707	9631	6324	7764	5517	Motels
din care: străini	1596	1432	990	677	474	271	of which: foreigners
Vile turistice	1609	2050	1614	1121	1252	237	Tourist villas
din care: străini	478	594	572	242	191	24	of which: foreigners
Cabane turistice	29	-	-	-	-	-	Tourist chalets
Bungalouri	2230	1839	1845	2279	-	-	Bungalows
din care: străini	192	74	81	80	-	-	of which: foreigners
Pensiuni turistice	5777	6062	15101	13974	11669	5411	Tourist boarding houses
din care: străini	1084	971	1495	1153	646	151	of which: foreigners
Pensiuni agroturistice	1166	798	1229	2641	4510	1992	Agrotourist boarding houses
din care: străini	-	-	-	316	858	127	of which: foreigners

17.3. ÎNNOPTĂRI ÎN STRUCTURILE DE PRIMIRE TURISTICĂ CU FUNCȚIUNI DE CAZARE TURISTICĂ

17.3. OVERNIGHT STAYS IN THE TOURIST RECEPTION ESTABLISHMENTS WITH TOURIST ACCOMMODATION FUNCTIONS

							număr / number
Denumire	2015	2016	2017	2018	2019	2020	Name
Total	171493	205923	240394	279656	274280	82021	Total
din care: străini	77828	83355	86879	108536	103495	16997	of which: foreigners
Hoteluri	141538	174052	191137	227187	213143	57331	Hotels
din care: străini	71649	78866	81422	101565	94482	15279	of which: foreigners
Hosteluri	961	340	5870	15358	25300	5521	Hostels
din care: străini	14	1	565	3366	5195	686	of which: foreigners
Moteluri	12097	14992	13171	8272	9027	6482	Motels
din care: străini	2678	2061	1589	1013	664	492	of which: foreigners
Vile turistice	1931	2750	2079	1497	1642	386	Tourist villas
din care: străini	584	778	674	319	250	29	of which: foreigners
Cabane turistice	80	-	-	-	-	-	Tourist chalets
Bungalouri	3285	2600	2352	2822	-	-	Bungalows
din care: străini	666	169	103	110	-	-	of which: foreigners
Pensiuni turistice	10398	10355	24481	21244	19523	9494	Tourist boarding houses
din care: străini	2237	1480	2526	1731	1568	296	of which: foreigners
Pensiuni agroturistice	1203	834	1304	3276	5645	2807	Agrotourist boarding houses
din care: străini	-	-	-	432	1336	215	of which: foreigners

17.4. INDICII DE UTILIZARE NETĂ A CAPACITĂȚII DE CAZARE TURISTICĂ ÎN FUNCȚIUNE

17.4. INDICES ON THE NET USE OF THE TOURIST ACCOMMODATION CAPACITY IN OPERATION

							procente / percentage
Denumire	2015	2016	2017	2018	2019	2020	Name
Total	25,8	30,0	33,0	35,9	35,5	16,1	Total
Hoteluri	28,6	33,2	36,5	40,4	38,6	14,5	Hotels
Hosteluri	6,5	5,7	29,2	33,0	41,6	26,4	Hostels
Moteluri	25,6	32,3	30,1	28,6	21,5	24,6	Motels
Vile turistice	11,7	12,1	7,7	6,8	7,9	6,4	Tourist villas
Cabane turistice	3,7	-	-	-	-	-	Tourist chalets
Bungalouri	14,8	11,8	10,6	12,7	-	-	Bungalows
Pensiuni turistice	20,5	20,9	32,2	26,6	26,5	19,5	Tourist boarding houses
Pensiuni agroturistice	7,8	5,4	8,5	17,8	24,9	28,3	Agrotourist boarding houses

FINANȚE

FINANCES

	Pag.		Page
18.1. Execuția bugetelor locale, pe elemente de venituri și cheltuieli	298	<i>18.1. Execution of the local budgets, by categories of revenues and expenditures ..</i>	298

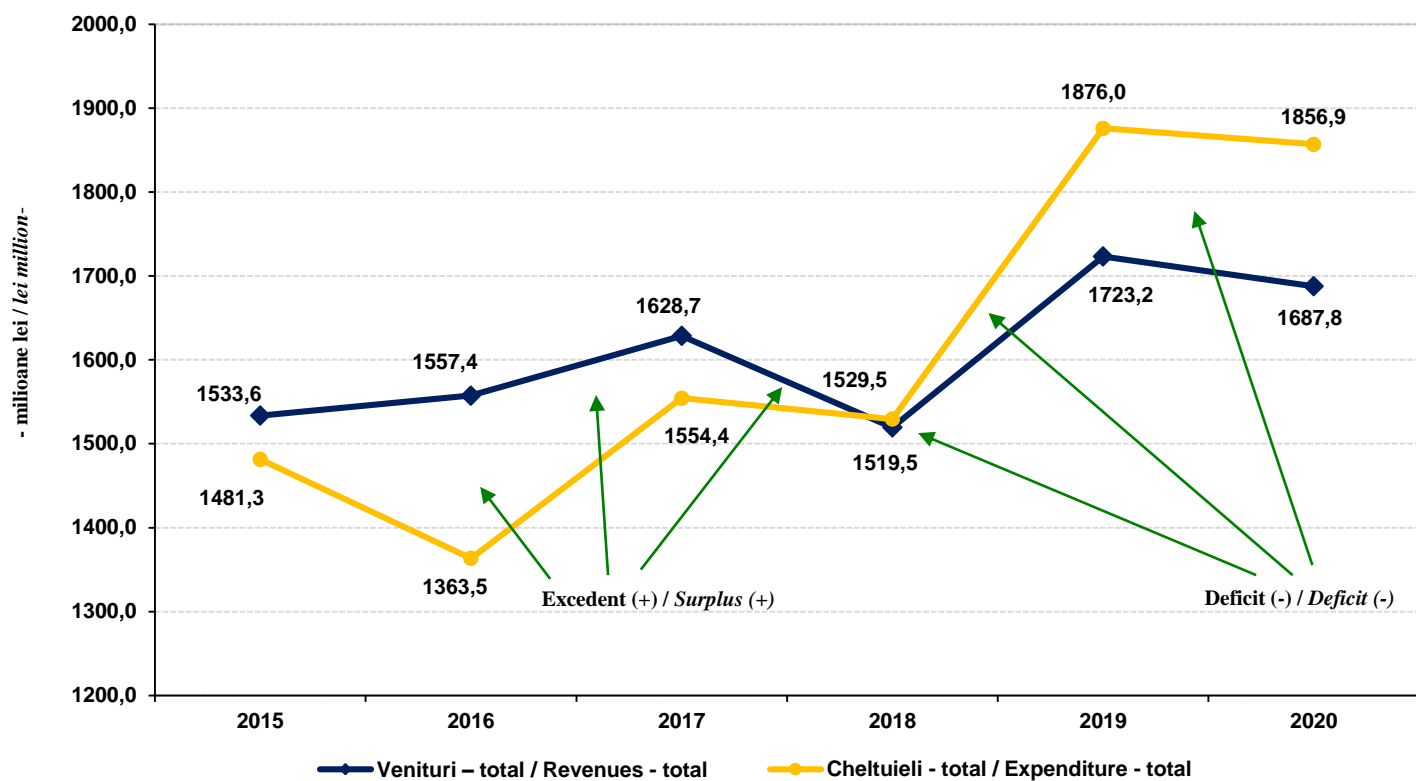
SURSA DATELOR:**DATA SOURCE:****Cercetări statistice:**

- Ministerul Finanțelor Publice, pentru datele privind execuția bugetelor locale.

Statistical surveys:

- *The Ministry of Public Finances, for data concerning the execution of the local budgets.*

18.G1. VENITURILE ȘI CHELTUIELILE BUGETULUI LOCAL
18.G1. LOCAL BUDGET REVENUES AND EXPENDITURES



18.1. EXECUȚIA BUGETELOR LOCALE, PE ELEMENTE DE VENITURI ȘI CHELTUIELI
18.1. EXECUTION OF THE LOCAL BUDGETS, BY CATEGORIES OF REVENUES AND EXPENDITURES

Denumire	milioane lei / lei million						Name
	2015	2016	2017	2018	2019	2020	
Venituri - total	1533,6	1557,4	1628,7	1519,5	1723,2	1687,8	Revenues - total
- subvenții primite de la bugetul de stat	126,3	110,4	63,3	119,0	73,4	98,8	- subsidies from the state budget
Cheltuieli - total	1481,3	1363,5	1554,4	1529,5	1876,0	1856,9	Expenditure - total
Excedent (+), Deficit (-)	+52,3	+193,9	+74,3	-10,0	-152,8	-169,1	Surplus (+), Deficit (-)

	Pag.		Page
19.1. Justiție și starea infracțională	301	19.1. Justice and offence state	301

SURSA DATELOR:**Cercetări statistice:**

- Administrația Națională a Penitenciarelor din cadrul Ministerului Justiției, pentru datele referitoare la persoanele condamnate definitiv, aflate în penitenciare și centre educative.

PRECIZĂRI METODOLOGICE

Infrațiunea este fapta prevăzută de legea penală, săvârșită cu vinovăție, nejustificată și imputabilă persoanei care a săvârșit-o.

Condamnarea reprezintă aplicarea printr-o hotărâre judecătorească a unor pedepse prevăzute de legea penală, în cazul în care instanța constată că fapta există, constituie infracțiune și a fost săvârșită de inculpat. Condamnarea este definitivă dacă hotărârea judecătorească prin care a fost pronunțată nu mai este susceptibilă de a fi atacată cu recurs.

În materie penală, datele se referă la numărul de persoane în vârstă de 14 ani și peste, condamnate definitiv pentru infracțiunile săvârșite. În categoria minorilor condamnați definitiv sunt cuprinse persoanele din grupa de vârstă 14 -17 ani.

Persoane condamnate definitiv de instanțele judecătorești se referă la numărul de persoane condamnate definitiv pentru infracțiunile săvârșite în materie penală.

Persoanele condamnate definitiv aflate în penitenciare reprezintă numărul persoanelor înregistrate în penitenciare.

Persoane condamnate/ sancționate definitiv aflate în penitenciare, centre de detenție și centre educative se referă la numărul de persoane condamnate/ sancționate definitiv, custodiate în perioada (anul) de referință, după domiciliul înregistrat în cartea de identitate a persoanei condamnate/ sancționate definitiv la momentul arestării. **Persoane sancționate definitiv** aflate în centre de detenție și centre educative se referă la numărul de persoane sancționate definitiv, custodiate în anul de referință, după domiciliul înregistrat în cartea de identitate a persoanei sancționate definitiv la momentul arestării.

DATA SOURCE:**Statistical surveys:**

- The National Administration of Penitentiaries within the Ministry of Justice, for data on the persons who received a final conviction and who are in penitentiaries and educational centres.

METHODOLOGICAL NOTES

An **offence** is an act provided for by criminal law, committed intentionally or negligently, unjustified and attributable to the person who committed it.

Conviction means the enforcement, by court order, of the penalties provided for by criminal law, where the court concludes that the act exists, that it is an offence and that it was committed by the defendant. The conviction is final if the court decision by means of which it was delivered is no longer subject to appeal.

In criminal matters, the data refer to the number of persons aged 14 years and over who received a final conviction for the offences committed. The category of underage persons who received a final conviction includes the persons aged 14-17 years.

Persons who received a final conviction by means of a court decision refer to the number of persons definitively convicted for infringements against the penal law.

Persons definitively convicted in penitentiaries represent the number of persons registered in penitentiaries.

Persons who received a final conviction/sanction and who are in penitentiaries, detention centres and educational centres refers to the number of persons sentenced/ definitive sanctioned, who are in custody during the reference period (year), by the domicile recorded in the identity card of the sentenced/ definitive sanctioned person at the time of the arrest. **Definitive sanctioned persons** who are in detention centers and educational centers refers to the number of definitive sanctioned persons, who are in custody during the reference year, by the domicile recorded in the identity card of the definitive sanctioned person at the time of the arrest.

Recidiviștii sunt persoane condamnate care, după rămânerea definitivă a unei hotărâri de condamnare la pedeapsa închisorii mai mare de un an și până la reabilitare sau împlinirea termenului de reabilitare, săvârșesc din nou o infracțiune cu intenție sau cu intenție depășită, pentru care legea prevede pedeapsa închisorii de un an sau mai mare. În cazul persoanelor condamnate pentru mai multe infracțiuni, în statistica judiciară s-a înregistrat infracțiunea cea mai gravă.

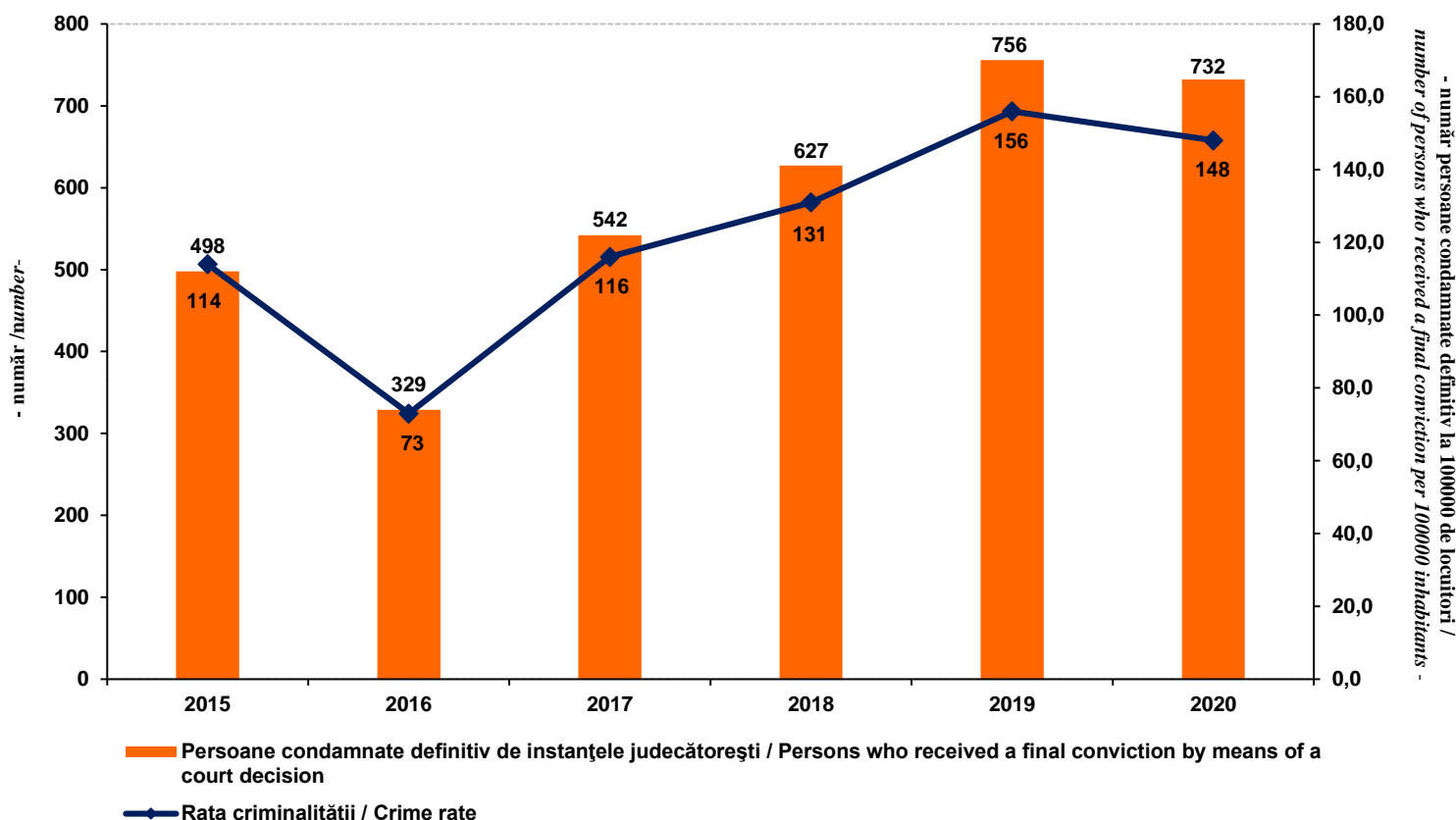
Rata criminalității reprezintă numărul persoanelor condamnate definitiv la 100000 locuitori.

***Repeat offenders** are convicted persons who, after a prison sentence of more than one year becomes final and before rehabilitation or before the rehabilitation period ends, commit a new offence, deliberately or with oblique intent, for which the law imposes a penalty of imprisonment of one year or more. In the case of the persons convicted for several offences, the most serious offence was registered in judicial statistics.*

***Crime rate** represent the number of persons definitively convicted per 100000 inhabitants.*

19.G1. PERSOANE CONdamnATE DEFINITIV DE INSTANŢELE JUDECĂTOREŞTI ŞI RATA CRIMINALITĂŢII

19.G1. PERSONS WHO RECEIVED A FINAL CONVICTION BY MEANS OF A COURT DECISION AND CRIME RATE



19.1. JUSTIŢIE ŞI STAREA INFRAŢIONALĂ

19.1. JUSTICE AND OFFENCE STATE

Denumire / Name	2015	2016	2017	2018	2019	2020
Persoane condamnate definitiv de instanțele judecătorești – număr Persons who received a final conviction by means of a court decision - number	498	329	542	627	756	732
Persoane condamnate/sanționate definitiv, aflate în penitenciare, centre de detenție și centre educative – număr Persons who received a final conviction/sanction and who are in penitentiaries, detention centres and educational centres - number	925	912	886	805	585	698
Urban / Urban	349	338	319	298	197	236
Rural / Rural	576	574	567	507	388	462
Rata criminalității ¹⁾ Crime rate ¹⁾	114	73	116	131	156	148

Notă: Rata criminalității = număr de persoane condamnate definitiv la 100000 de locuitori (s-a utilizat populația rezidentă la 1 iulie a fiecărui an).

Note: Crime rate = number of persons who received a final conviction per 100000 inhabitants (the resident population on 1 July of each year was used).

**PRESCURTĂRI FOLOSITE PENTRU UNITĂȚILE DE MĂSURĂ
ABREVIATIONS USED FOR UNITS OF MEASUREMENT**

U.M. <i>M.U.</i>	= unitate de măsură = <i>measurement unit</i>	unit.	= unități = <i>units</i>
m	= metru = <i>meter</i>	lei	= moneda românească = <i>Romanian currency</i>
m²	= metru pătrat = <i>square meter</i>	Gcal	= gigacalorie = <i>gigacalory</i>
m³	= metru cub = <i>cubic meter</i>	nr. <i>no.</i>	= număr = <i>number</i>
ha (10000 m²)	= hectar = <i>hectare</i>	%	= procent = <i>percentage</i>
km	= kilometru = <i>kilometre</i>	‰	= promilă = <i>per mille</i>
km²	= kilometru pătrat = <i>square kilometre</i>	mii <i>thou</i>	= mii = <i>thousands (thou)</i>
kg	= kilogram = <i>kilogram</i>	mil. <i>mill.</i>	= milion = <i>million</i>
t	= tonă = <i>tonne</i>	buc. <i>pcs.</i>	= bucată = <i>pieces</i>
kg SA	= kilograme substanță activă = <i>kilograms active substance</i>	pers.	= persoane = <i>persons</i>
l	= litru = <i>litre</i>	°C	= grade Celsius = <i>Celsius degrees</i>
hl	= hectolitru = <i>hectolitre</i>	n.c.a. <i>n.e.c.</i>	= neclasificate altundeva = <i>not elsewhere classified</i>

**SIMBOLURI FOLOSITE
SYMBOLS USED**

...	= lipsă date = <i>data not available</i>	-	= nu este cazul = <i>data not applicable</i>
G	= grafic = <i>graph</i>	c	= date confidențiale = <i>confidential data</i>

INSTITUTUL NAȚIONAL DE STATISTICĂ
www.insse.ro

DIRECȚIA JUDEȚEANĂ DE STATISTICĂ ILFOV
B-dul Carol I, nr. 12, sector 3, București
Telefon/Fax: (021) 317.77.92
Furnizări date statistice: (021) 318.18.19
e-mail: tele@ilfov.insse.ro
www.ilfov.insse.ro